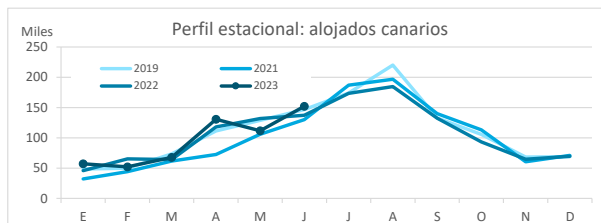
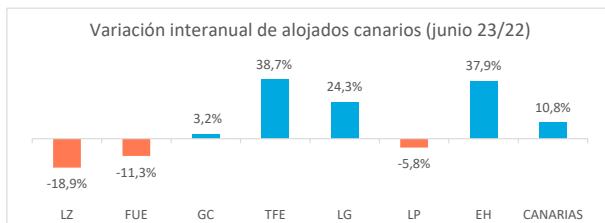


Residentes canarios alojados en establecimientos turísticos reglados según isla de estancia

	Lanzarote	Fuerteventura	Gran Canaria	Tenerife	La Gomera	La Palma	El Hierro	CANARIAS
Junio 2022	11.966	13.221	63.638	39.451	4.305	3.407	1.283	137.271
Junio 2023	9.699	11.731	65.643	54.734	5.349	3.210	1.769	152.135
% residentes en la propia isla	14,6%	13,7%	63,0%	49,1%	2,2%	47,3%	0,0%	100%
Dif, 23-22	-2.267	-1.490	2.005	15.283	1.044	-197	486	14.864
Dif,% 23-22	-18,9%	-11,3%	3,2%	38,7%	24,3%	-5,8%	37,9%	10,8%



Residentes canarios alojados según isla de origen (residencia) y destino (alojamiento)

		ISLA DE ALOJAMIENTO							
		Lanzarote	Fuerteventura	Gran Canaria	Tenerife	La Gomera	La Palma	El Hierro	CANARIAS
ISLA DE RESIDENCIA	Lanzarote	1.415	1.173	6.277	1.869	2	43	5	10.784
	Fuerteventura	1.062	1.613	3.139	113	5	25	8	5.965
	Gran Canaria	3.306	3.811	41.344	4.472	1.042	718	366	55.059
	Tenerife	3.187	613	9.648	26.896	4.174	871	1.118	46.507
	La Gomera	12	0	2.780	2.760	118	21	214	5.905
	La Palma	634	1.650	2.205	7.071	7	1.518	58	13.143
	El Hierro	83	2.871	250	11.553	1	14	0	14.772
	CANARIAS	9.699	11.731	65.643	54.734	5.349	3.210	1.769	152.135

Variación interanual: junio 2023/2022

		ISLA DE ALOJAMIENTO							
		Lanzarote	Fuerteventura	Gran Canaria	Tenerife	La Gomera	La Palma	El Hierro	CANARIAS
ISLA DE RESIDENCIA	Lanzarote	-62,0%	-33,0%	-26,2%	180,2%	-83,3%	-10,4%	-	-26,7%
	Fuerteventura	125,0%	-10,0%	-15,9%	-96,2%	25,0%	-37,5%	-98,7%	-38,1%
	Gran Canaria	-17,2%	-43,7%	11,8%	-11,8%	123,1%	-31,7%	481,0%	1,2%
	Tenerife	-2,1%	-70,6%	-4,5%	63,6%	20,0%	45,4%	92,8%	27,3%
	La Gomera	-	-100,0%	218,4%	4,8%	-61,6%	-77,7%	-	48,9%
	La Palma	21,2%	115,4%	-35,0%	-35,8%	-75,0%	6,8%	625,0%	-23,4%
	El Hierro	-	-	316,7%	1658,4%	-90,0%	-90,8%	-100,0%	1572,9%
	CANARIAS	-18,9%	-11,3%	3,2%	38,7%	24,3%	-5,8%	37,9%	10,8%

Recuento de residentes canarios que viajan a otra isla (se excluye turismo dentro de la propia isla)

	Lanzarote	Fuerteventura	Gran Canaria	Tenerife	La Gomera	La Palma	El Hierro	CANARIAS
Emitidos	9.369	4.352	13.715	19.611	5.787	11.625	14.772	79.231
Variación interanual %	-14,7%	-44,5%	-21,2%	-2,4%	58,1%	-26,1%	1580,5%	3,4%
Recibidos	8.284	10.118	24.299	27.838	5.231	1.692	1.769	79.231
Variación interanual %	0,5%	-11,5%	-8,9%	21,0%	30,8%	-14,8%	38,3%	3,4%
Saldo Neto	-1.085	5.766	10.584	8.227	-556	-9.933	-13.003	0

Distribución según isla de residencia

		ISLA DE ALOJAMIENTO							
		Lanzarote	Fuerteventura	Gran Canaria	Tenerife	La Gomera	La Palma	El Hierro	CANARIAS
ISLA DE RESIDENCIA	Lanzarote	14,6%	10,0%	9,6%	3,4%	0,0%	1,3%	0,3%	7,1%
	Fuerteventura	10,9%	13,7%	4,8%	0,2%	0,1%	0,8%	0,5%	3,9%
	Gran Canaria	34,1%	32,5%	63,0%	8,2%	19,5%	22,4%	20,7%	36,2%
	Tenerife	32,9%	5,2%	14,7%	49,1%	78,0%	27,1%	63,2%	30,6%
	La Gomera	0,1%	0,0%	4,2%	5,0%	2,2%	0,7%	12,1%	3,9%
	La Palma	6,5%	14,1%	3,4%	12,9%	0,1%	47,3%	3,3%	8,6%
	El Hierro	0,9%	24,5%	0,4%	21,1%	0,0%	0,4%	0,0%	9,7%
	CANARIAS	100%	100%	100%	100%	100%	100%	100%	100%

Distribución según isla de alojamiento

		ISLA DE ALOJAMIENTO							
		Lanzarote	Fuerteventura	Gran Canaria	Tenerife	La Gomera	La Palma	El Hierro	CANARIAS
ISLA DE RESIDENCIA	Lanzarote	13,1%	10,9%	58,2%	17,3%	0,0%	0,4%	0,0%	100%
	Fuerteventura	17,8%	27,0%	52,6%	1,9%	0,1%	0,4%	0,1%	100%
	Gran Canaria	6,0%	6,9%	75,1%	8,1%	1,9%	1,3%	0,7%	100%
	Tenerife	6,9%	1,3%	20,7%	57,8%	9,0%	1,9%	2,4%	100%
	La Gomera	0,2%	0,0%	47,1%	46,7%	2,0%	0,4%	3,6%	100%
	La Palma	4,8%	12,6%	16,8%	53,8%	0,1%	11,5%	0,4%	100%
	El Hierro	0,6%	19,4%	1,7%	78,2%	0,0%	0,1%	0,0%	100%
	CANARIAS	6,4%	7,7%	43,1%	36,0%	3,5%	2,1%	1,2%	100%

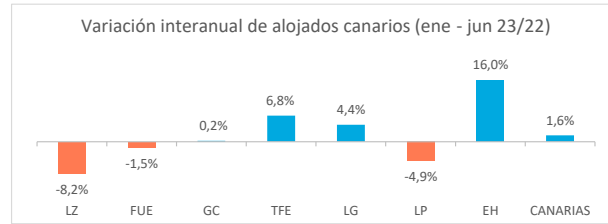
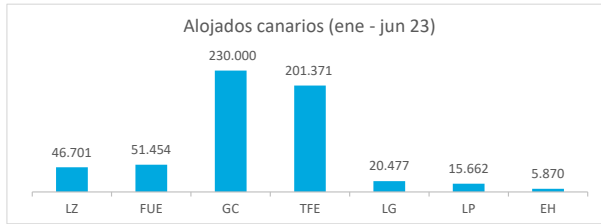
Turismo Interndfdo

Enero - junio 2023



Residentes canarios alojados en establecimientos turísticos reglados según isla de estancia

	Lanzarote	Fuerteventura	Gran Canaria	Tenerife	La Gomera	La Palma	El Hierro	CANARIAS
Enero - junio 2022	50.849	52.235	229.483	188.636	19.612	16.472	5.062	562.349
Enero - junio 2023	46.701	51.454	230.000	201.371	20.477	15.662	5.870	571.535
% turistas de la isla	20,1%	21,5%	64,5%	57,0%	3,5%	37,5%	0,3%	100%
Dif, 23-22	-4.148	-781	517	12.735	865	-810	808	9.186
Dif, % 23-22	-8,2%	-1,5%	0,2%	6,8%	4,4%	-4,9%	16,0%	1,6%



Residentes canarios alojados según isla de origen (residencia) y destino (alojamiento)

		ISLA DE ALOJAMIENTO							
		Lanzarote	Fuerteventura	Gran Canaria	Tenerife	La Gomera	La Palma	El Hierro	CANARIAS
ISLA DE RESIDENCIA	Lanzarote	9.372	5.206	24.351	4.969	43	467	126	44.534
	Fuerteventura	6.986	11.078	14.219	2.071	7	213	95	34.669
	Gran Canaria	12.316	19.863	148.445	27.353	2.759	3.668	930	215.334
	Tenerife	14.330	3.412	31.118	114.794	16.510	4.325	3.047	187.536
	La Gomera	227	0	3.793	7.990	708	283	586	13.587
	La Palma	2.761	7.779	6.575	27.013	408	5.878	1.069	51.483
	El Hierro	709	4.116	1.499	17.181	42	828	17	24.392
	CANARIAS	46.701	51.454	230.000	201.371	20.477	15.662	5.870	571.535

Variación interanual: enero - junio 2023/2022

		ISLA DE ALOJAMIENTO							
		Lanzarote	Fuerteventura	Gran Canaria	Tenerife	La Gomera	La Palma	El Hierro	CANARIAS
ISLA DE RESIDENCIA	Lanzarote	-32,3%	-22,2%	-6,2%	-45,6%	-10,4%	61,0%	472,7%	-20,5%
	Fuerteventura	146,2%	85,2%	-12,9%	-70,7%	-46,2%	-33,0%	-85,5%	4,4%
	Gran Canaria	-13,4%	-22,8%	9,3%	4,4%	40,5%	-6,5%	-22,6%	3,0%
	Tenerife	-17,0%	-55,0%	-22,5%	35,4%	-0,5%	-4,2%	44,5%	8,4%
	La Gomera	11250,0%	-100,0%	159,8%	-9,8%	0,0%	-41,4%	-	17,1%
	La Palma	3,6%	28,3%	-26,5%	-42,4%	63,2%	-0,9%	-0,1%	-28,3%
	El Hierro	7777,8%	3641,8%	97,8%	200,0%	0,0%	-17,9%	183,3%	218,4%
	CANARIAS	-8,2%	-1,5%	0,2%	6,8%	4,4%	-4,9%	16,0%	1,6%

Recuento de residentes canarios que viajan a otra isla (se excluye turismo dentro de la propia isla)

	Lanzarote	Fuerteventura	Gran Canaria	Tenerife	La Gomera	La Palma	El Hierro	CANARIAS
Emitidos	35.162	23.591	66.889	72.742	12.879	45.605	24.375	281.243
Variación interanual %	-16,6%	-13,3%	-8,6%	-17,5%	18,2%	-30,8%	218,5%	-10,8%
Recibidos	37.329	40.376	81.555	86.577	19.769	9.784	5.853	281.243
Variación interanual %	0,9%	-12,7%	-12,9%	-16,6%	4,6%	-7,2%	15,8%	-10,8%
Saldo Neto	2.167	16.785	14.666	13.835	6.890	-35.821	-18.522	0

Distribución según isla de residencia

		ISLA DE ALOJAMIENTO							
		Lanzarote	Fuerteventura	Gran Canaria	Tenerife	La Gomera	La Palma	El Hierro	CANARIAS
ISLA DE RESIDENCIA	Lanzarote	20,1%	10,1%	10,6%	2,5%	0,2%	3,0%	2,1%	7,8%
	Fuerteventura	15,0%	21,5%	6,2%	1,0%	0,0%	1,4%	1,6%	6,1%
	Gran Canaria	26,4%	38,6%	64,5%	13,6%	13,5%	23,4%	15,8%	37,7%
	Tenerife	30,7%	6,6%	13,5%	57,0%	80,6%	27,6%	51,9%	32,8%
	La Gomera	0,5%	0,0%	1,6%	4,0%	3,5%	1,8%	10,0%	2,4%
	La Palma	5,9%	15,1%	2,9%	13,4%	2,0%	37,5%	18,2%	9,0%
	El Hierro	1,5%	8,0%	0,7%	8,5%	0,2%	5,3%	0,3%	4,3%
	CANARIAS	100%	100%	100%	100%	100%	100%	100%	100%

Distribución según isla de alojamiento

		ISLA DE ALOJAMIENTO							
		Lanzarote	Fuerteventura	Gran Canaria	Tenerife	La Gomera	La Palma	El Hierro	CANARIAS
ISLA DE RESIDENCIA	Lanzarote	21,0%	11,7%	54,7%	11,2%	0,1%	1,0%	0,3%	100%
	Fuerteventura	20,2%	32,0%	41,0%	6,0%	0,0%	0,6%	0,3%	100%
	Gran Canaria	5,7%	9,2%	68,9%	12,7%	1,3%	1,7%	0,4%	100%
	Tenerife	7,6%	1,8%	16,6%	61,2%	8,8%	2,3%	1,6%	100%
	La Gomera	1,7%	0,0%	27,9%	58,8%	5,2%	2,1%	4,3%	100%
	La Palma	5,4%	15,1%	12,8%	52,5%	0,8%	11,4%	2,1%	100%
	El Hierro	2,9%	16,9%	6,1%	70,4%	0,2%	3,4%	0,1%	100%
	CANARIAS	8,2%	9,0%	40,2%	35,2%	3,6%	2,7%	1,0%	100%