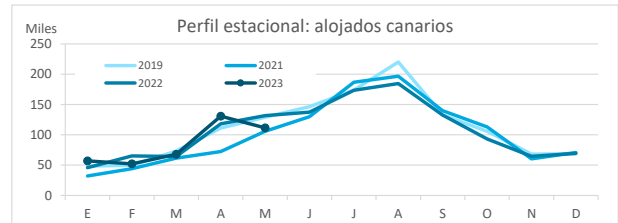
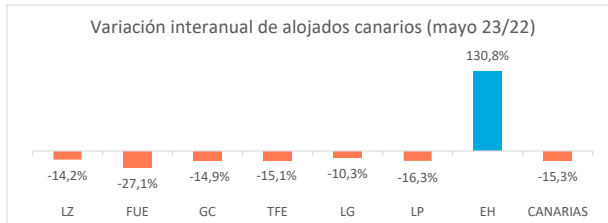


### Residentes canarios alojados en establecimientos turísticos reglados según isla de estancia

	Lanzarote	Fuerteventura	Gran Canaria	Tenerife	La Gomera	La Palma	El Hierro	CANARIAS
Mayo 2022	10.282	12.226	59.097	41.792	4.292	3.499	558	131.746
Mayo 2023	8.823	8.911	50.286	35.498	3.851	2.928	1.288	111.585
% residentes en la propia isla	13,8%	32,7%	66,5%	54,4%	2,6%	33,7%	0,0%	100%
Dif, 23-22	-1.459	-3.315	-8.811	-6.294	-441	-571	730	-20.161
Dif,% 23-22	-14,2%	-27,1%	-14,9%	-15,1%	-10,3%	-16,3%	130,8%	-15,3%



### Residentes canarios alojados según isla de origen (residencia) y destino (alojamiento)

		ISLA DE ALOJAMIENTO							
		Lanzarote	Fuerteventura	Gran Canaria	Tenerife	La Gomera	La Palma	El Hierro	CANARIAS
ISLA DE RESIDENCIA	Lanzarote	1.219	304	4.387	413	1	132	65	6.521
	Fuerteventura	2.185	2.911	3.421	860	0	23	0	9.400
	Gran Canaria	2.073	3.072	33.417	4.474	528	661	132	44.357
	Tenerife	2.809	886	7.293	19.326	3.217	974	677	35.182
	La Gomera	21	0	0	3.706	99	36	372	4.234
	La Palma	461	579	1.465	4.881	6	986	42	8.420
	El Hierro	55	1.159	303	1.838	0	116	0	3.471
	CANARIAS	8.823	8.911	50.286	35.498	3.851	2.928	1.288	111.585

### Variación interanual: mayo 2023/2022

		ISLA DE ALOJAMIENTO							
		Lanzarote	Fuerteventura	Gran Canaria	Tenerife	La Gomera	La Palma	El Hierro	CANARIAS
ISLA DE RESIDENCIA	Lanzarote	-42,7%	-76,5%	-18,7%	-89,4%	-66,7%	247,4%	0,0%	-48,9%
	Fuerteventura	59,0%	25,1%	-22,2%	266,0%	0,0%	-62,9%	-100,0%	11,8%
	Gran Canaria	-23,1%	-46,3%	-9,4%	-33,6%	18,7%	-29,8%	222,0%	-17,0%
	Tenerife	-21,4%	-44,7%	-24,9%	-12,2%	-13,7%	36,8%	43,4%	-15,8%
	La Gomera	0,0%	0,0%	-100,0%	486,4%	10,0%	-70,7%	0,0%	400,5%
	La Palma	-10,3%	-54,9%	-35,8%	-35,3%	-77,8%	-33,7%	35,5%	-36,1%
	El Hierro	0,0%	0,0%	-31,6%	151,1%	0,0%	-13,4%	-100,0%	164,8%
	CANARIAS	-14,2%	-27,1%	-14,9%	-15,1%	-10,3%	-16,3%	130,8%	-15,3%

### Recuento de residentes canarios que viajan a otra isla (se excluye turismo dentro de la propia isla)

	Lanzarote	Fuerteventura	Gran Canaria	Tenerife	La Gomera	La Palma	El Hierro	CANARIAS
Emitidos	5.302	6.489	10.940	15.856	4.135	7.434	3.471	53.627
Variación interanual %	-50,1%	6,7%	-34,0%	-19,9%	447,0%	-36,4%	165,2%	-19,8%
Recibidos	7.604	6.000	16.869	16.172	3.752	1.942	1.288	53.627
Variación interanual %	-6,8%	-39,4%	-24,1%	-18,2%	-10,7%	-3,4%	131,7%	-19,8%
Saldo Neto	2.302	-489	5.929	316	-383	-5.492	-2.183	0

### Distribución según isla de residencia

		ISLA DE ALOJAMIENTO							
		Lanzarote	Fuerteventura	Gran Canaria	Tenerife	La Gomera	La Palma	El Hierro	CANARIAS
ISLA DE RESIDENCIA	Lanzarote	13,8%	3,4%	8,7%	1,2%	0,0%	4,5%	5,0%	5,8%
	Fuerteventura	24,8%	32,7%	6,8%	2,4%	0,0%	0,8%	0,0%	8,4%
	Gran Canaria	23,5%	34,5%	66,5%	12,6%	13,7%	22,6%	10,2%	39,8%
	Tenerife	31,8%	9,9%	14,5%	54,4%	83,5%	33,3%	52,6%	31,5%
	La Gomera	0,2%	0,0%	0,0%	10,4%	2,6%	1,2%	28,9%	3,8%
	La Palma	5,2%	6,5%	2,9%	13,8%	0,2%	33,7%	3,3%	7,5%
	El Hierro	0,6%	13,0%	0,6%	5,2%	0,0%	4,0%	0,0%	3,1%
	CANARIAS	100%	100%	100%	100%	100%	100%	100%	100%

### Distribución según isla de alojamiento

		ISLA DE ALOJAMIENTO							
		Lanzarote	Fuerteventura	Gran Canaria	Tenerife	La Gomera	La Palma	El Hierro	CANARIAS
ISLA DE RESIDENCIA	Lanzarote	18,7%	4,7%	67,3%	6,3%	0,0%	2,0%	1,0%	100%
	Fuerteventura	23,2%	31,0%	36,4%	9,1%	0,0%	0,2%	0,0%	100%
	Gran Canaria	4,7%	6,9%	75,3%	10,1%	1,2%	1,5%	0,3%	100%
	Tenerife	8,0%	2,5%	20,7%	54,9%	9,1%	2,8%	1,9%	100%
	La Gomera	0,5%	0,0%	0,0%	87,5%	2,3%	0,9%	8,8%	100%
	La Palma	5,5%	6,9%	17,4%	58,0%	0,1%	11,7%	0,5%	100%
	El Hierro	1,6%	33,4%	8,7%	53,0%	0,0%	3,3%	0,0%	100%
	CANARIAS	7,9%	8,0%	45,1%	31,8%	3,5%	2,6%	1,2%	100%

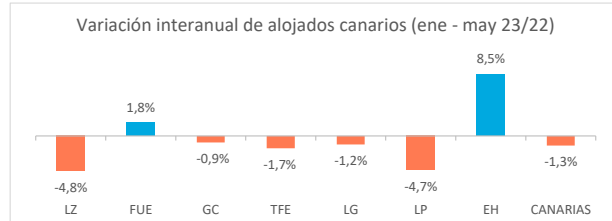
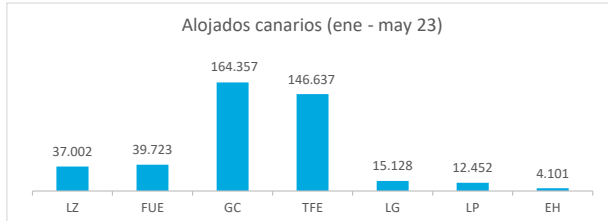
# Turismo Interndfdo

## Enero - mayo 2023



### Residentes canarios alojados en establecimientos turísticos reglados según isla de estancia

	Lanzarote	Fuerteventura	Gran Canaria	Tenerife	La Gomera	La Palma	El Hierro	CANARIAS
Enero - mayo 2022	38.883	39.014	165.845	149.185	15.307	13.065	3.779	425.078
Enero - mayo 2023	37.002	39.723	164.357	146.637	15.128	12.452	4.101	419.400
% turistas de la isla	21,5%	23,8%	65,2%	59,9%	3,9%	35,0%	0,4%	100%
Dif, 23-22	-1.881	709	-1.488	-2.548	-179	-613	322	-5.678
Dif, % 23-22	-4,8%	1,8%	-0,9%	-1,7%	-1,2%	-4,7%	8,5%	-1,3%



### Residentes canarios alojados según isla de origen (residencia) y destino (alojamiento)

		ISLA DE ALOJAMIENTO							
		Lanzarote	Fuerteventura	Gran Canaria	Tenerife	La Gomera	La Palma	El Hierro	CANARIAS
ISLA DE RESIDENCIA	Lanzarote	7.957	4.033	18.074	3.100	41	424	121	33.750
	Fuerteventura	5.924	9.465	11.080	1.958	2	188	87	28.704
	Gran Canaria	9.010	16.052	107.101	22.881	1.717	2.950	564	160.275
	Tenerife	11.143	2.799	21.470	87.898	12.336	3.454	1.929	141.029
	La Gomera	215	0	1.013	5.230	590	262	372	7.682
	La Palma	2.127	6.129	4.370	19.942	401	4.360	1.011	38.340
	El Hierro	626	1.245	1.249	5.628	41	814	17	9.620
	CANARIAS	37.002	39.723	164.357	146.637	15.128	12.452	4.101	419.400

### Variación interanual: enero - mayo 2023/2022

		ISLA DE ALOJAMIENTO							
		Lanzarote	Fuerteventura	Gran Canaria	Tenerife	La Gomera	La Palma	El Hierro	CANARIAS
ISLA DE RESIDENCIA	Lanzarote	-21,4%	-18,4%	3,5%	-63,4%	13,9%	75,2%	450,0%	-18,2%
	Fuerteventura	150,5%	125,9%	-12,0%	-52,4%	-77,8%	-32,4%	222,2%	21,8%
	Gran Canaria	-11,9%	-15,3%	8,3%	8,3%	14,7%	2,8%	-50,4%	3,6%
	Tenerife	-20,5%	-49,1%	-28,6%	28,6%	-5,9%	-11,8%	26,2%	3,3%
	La Gomera	10650,0%	-100,0%	72,6%	-16,0%	47,1%	-32,6%	0,0%	0,6%
	La Palma	-0,7%	15,7%	-21,4%	-44,4%	80,6%	-3,4%	-4,8%	-29,8%
	El Hierro	6855,6%	1031,8%	78,9%	11,0%	28,1%	-4,9%	750,0%	42,0%
	CANARIAS	-4,8%	1,8%	-0,9%	-1,7%	-1,2%	-4,7%	8,5%	-1,3%

### Recuento de residentes canarios que viajan a otra isla (se excluye turismo dentro de la propia isla)

	Lanzarote	Fuerteventura	Gran Canaria	Tenerife	La Gomera	La Palma	El Hierro	CANARIAS
Emitidos	25.793	19.239	53.174	53.131	7.092	33.980	9.603	202.012
Variación interanual %	-17,2%	-0,7%	-4,7%	-22,0%	-2,0%	-32,2%	41,7%	-15,3%
Recibidos	29.045	30.258	57.256	58.739	14.538	8.092	4.084	202.012
Variación interanual %	1,0%	-13,1%	-14,5%	-27,3%	-2,5%	-5,4%	8,1%	-15,3%
Saldo Neto	3.252	11.019	4.082	5.608	7.446	-25.888	-5.519	0

### Distribución según isla de residencia

		ISLA DE ALOJAMIENTO							
		Lanzarote	Fuerteventura	Gran Canaria	Tenerife	La Gomera	La Palma	El Hierro	CANARIAS
ISLA DE RESIDENCIA	Lanzarote	21,5%	10,2%	11,0%	2,1%	0,3%	3,4%	3,0%	8,0%
	Fuerteventura	16,0%	23,8%	6,7%	1,3%	0,0%	1,5%	2,1%	6,8%
	Gran Canaria	24,4%	40,4%	65,2%	15,6%	11,3%	23,7%	13,8%	38,2%
	Tenerife	30,1%	7,0%	13,1%	59,9%	81,5%	27,7%	47,0%	33,6%
	La Gomera	0,6%	0,0%	0,6%	3,6%	3,9%	2,1%	9,1%	1,8%
	La Palma	5,7%	15,4%	2,7%	13,6%	2,7%	35,0%	24,7%	9,1%
	El Hierro	1,7%	3,1%	0,8%	3,8%	0,3%	6,5%	0,4%	2,3%
	CANARIAS	100%	100%	100%	100%	100%	100%	100%	100%

### Distribución según isla de alojamiento

		ISLA DE ALOJAMIENTO							
		Lanzarote	Fuerteventura	Gran Canaria	Tenerife	La Gomera	La Palma	El Hierro	CANARIAS
ISLA DE RESIDENCIA	Lanzarote	23,6%	11,9%	53,6%	9,2%	0,1%	1,3%	0,4%	100%
	Fuerteventura	20,6%	33,0%	38,6%	6,8%	0,0%	0,7%	0,3%	100%
	Gran Canaria	5,6%	10,0%	66,8%	14,3%	1,1%	1,8%	0,4%	100%
	Tenerife	7,9%	2,0%	15,2%	62,3%	8,7%	2,4%	1,4%	100%
	La Gomera	2,8%	0,0%	13,2%	68,1%	7,7%	3,4%	4,8%	100%
	La Palma	5,5%	16,0%	11,4%	52,0%	1,0%	11,4%	2,6%	100%
	El Hierro	6,5%	12,9%	13,0%	58,5%	0,4%	8,5%	0,2%	100%
	CANARIAS	8,8%	9,5%	39,2%	35,0%	3,6%	3,0%	1,0%	100%

Fuente: Encuestas de Alojamiento en Establecimientos Turísticos (ISTAC).