

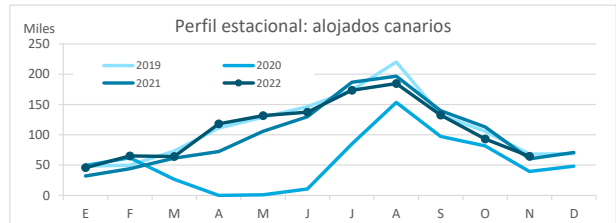
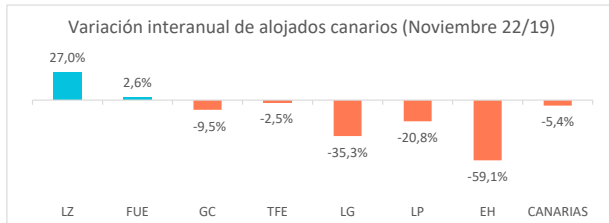
Turismo Interno

Noviembre 2022



Residentes canarios alojados en establecimientos turísticos reglados según isla de estancia

	Lanzarote	Fuerteventura	Gran Canaria	Tenerife	La Gomera	La Palma	El Hierro	CANARIAS
Noviembre 2019	6.022	6.904	23.394	24.021	3.568	3.037	1.358	68.304
Noviembre 2022	7.647	7.086	21.168	23.421	2.307	2.406	555	64.590
% residentes en la propia isla	20,1%	17,2%	57,0%	48,8%	3,6%	31,5%	0,0%	100%
Dif, 22-19	1.625	182	-2.226	-600	-1.261	-631	-803	-3.714
Dif, % 22-19	27,0%	2,6%	-9,5%	-2,5%	-35,3%	-20,8%	-59,1%	-5,4%



Residentes canarios alojados según isla de origen (residencia) y destino (alojamiento)

		ISLA DE ALOJAMIENTO							CANARIAS
		Lanzarote	Fuerteventura	Gran Canaria	Tenerife	La Gomera	La Palma	El Hierro	
ISLA DE RESIDENCIA	Lanzarote	1.534	282	2.600	1.064	7	40	4	5.531
	Fuerteventura	1.356	1.218	1.881	1.844	6	46	40	6.391
	Gran Canaria	2.225	4.489	12.058	2.989	230	673	56	22.720
	Tenerife	1.822	306	2.948	11.436	1.953	532	447	19.444
	La Gomera	0	0	376	683	83	18	0	1.160
	La Palma	269	791	1.305	5.187	21	757	8	8.338
	El Hierro	441	0	0	218	7	340	0	1.006
	CANARIAS	7.647	7.086	21.168	23.421	2.307	2.406	555	64.590

Variación interanual: noviembre 2022/2019

		ISLA DE ALOJAMIENTO							CANARIAS
		Lanzarote	Fuerteventura	Gran Canaria	Tenerife	La Gomera	La Palma	El Hierro	
ISLA DE RESIDENCIA	Lanzarote	-0,2%	1384,2%	77,5%	208,4%	-69,6%	-85,3%	-93,8%	48,4%
	Fuerteventura	861,7%	-38,3%	89,4%	382,7%	200,0%	170,6%	-	82,2%
	Gran Canaria	-26,2%	32,9%	-21,1%	-32,1%	150,0%	36,2%	-75,7%	-15,5%
	Tenerife	103,1%	-75,1%	-24,8%	-17,9%	-41,2%	-32,4%	-49,9%	-22,1%
	La Gomera	-100,0%	-	-64,3%	-38,6%	-1,2%	-55,0%	-100,0%	-50,3%
	La Palma	-6,3%	239,5%	101,1%	46,2%	-56,3%	-46,4%	-92,8%	32,6%
	El Hierro	239,2%	-100,0%	-100,0%	-28,8%	-	2328,6%	-100,0%	72,0%
	CANARIAS	27,0%	2,6%	-9,5%	-2,5%	-35,3%	-20,8%	-59,1%	-5,4%

Recuento de residentes canarios que viajan a otra isla (se excluye turismo dentro de la propia isla)

	Lanzarote	Fuerteventura	Gran Canaria	Tenerife	La Gomera	La Palma	El Hierro	CANARIAS
Emitidos	3.997	5.173	10.662	8.008	1.077	7.581	1.006	37.504
Variación interanual %	82,5%	237,0%	-8,2%	-27,5%	-52,1%	55,5%	81,6%	10,1%
Recibidos	6.113	5.868	9.110	11.985	2.224	1.649	555	37.504
Variación interanual %	36,3%	19,0%	12,3%	18,7%	-36,2%	1,5%	-58,2%	10,1%
Saldo Neto	2.116	695	-1.552	3.977	1.147	-5.932	-451	0

Distribución según isla de residencia

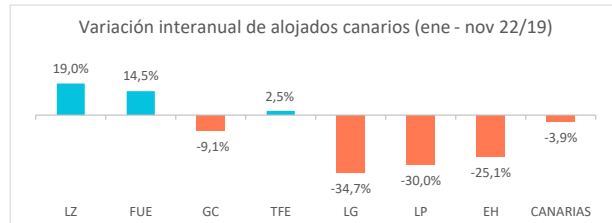
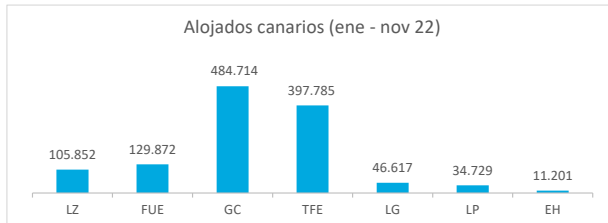
		ISLA DE ALOJAMIENTO							CANARIAS
		Lanzarote	Fuerteventura	Gran Canaria	Tenerife	La Gomera	La Palma	El Hierro	
ISLA DE RESIDENCIA	Lanzarote	20,1%	4,0%	12,3%	4,5%	0,3%	1,7%	0,7%	8,6%
	Fuerteventura	17,7%	17,2%	8,9%	7,9%	0,3%	1,9%	7,2%	9,9%
	Gran Canaria	29,1%	63,4%	57,0%	12,8%	10,0%	28,0%	10,1%	35,2%
	Tenerife	23,8%	4,3%	13,9%	48,8%	84,7%	22,1%	80,5%	30,1%
	La Gomera	0,0%	0,0%	1,8%	2,9%	3,6%	0,7%	0,0%	1,8%
	La Palma	3,5%	11,2%	6,2%	22,1%	0,9%	31,5%	1,4%	12,9%
	El Hierro	5,8%	0,0%	0,0%	0,9%	0,3%	14,1%	0,0%	1,6%
	CANARIAS	100%	100%	100%	100%	100%	100%	100%	100%

Distribución según isla de alojamiento

		ISLA DE ALOJAMIENTO							CANARIAS
		Lanzarote	Fuerteventura	Gran Canaria	Tenerife	La Gomera	La Palma	El Hierro	
ISLA DE RESIDENCIA	Lanzarote	27,7%	5,1%	47,0%	19,2%	0,1%	0,7%	0,1%	100%
	Fuerteventura	21,2%	19,1%	29,4%	28,9%	0,1%	0,7%	0,6%	100%
	Gran Canaria	9,8%	19,8%	53,1%	13,2%	1,0%	3,0%	0,2%	100%
	Tenerife	9,4%	1,6%	15,2%	58,8%	10,0%	2,7%	2,3%	100%
	La Gomera	0,0%	0,0%	32,4%	58,9%	7,2%	1,6%	0,0%	100%
	La Palma	3,2%	9,5%	15,7%	62,2%	0,3%	9,1%	0,1%	100%
	El Hierro	43,8%	0,0%	0,0%	21,7%	0,7%	33,8%	0,0%	100%
	CANARIAS	11,8%	11,0%	32,8%	36,3%	3,6%	3,7%	0,9%	100%

Residentes canarios alojados en establecimientos turísticos reglados según isla de estancia

	Lanzarote	Fuerteventura	Gran Canaria	Tenerife	La Gomera	La Palma	El Hierro	CANARIAS
Enero - noviembre 2019	88.955	113.468	532.986	387.894	71.420	49.586	14.951	1.259.260
Enero - noviembre 2022	105.852	129.872	484.714	397.785	46.617	34.729	11.201	1.210.770
% turistas de la isla	22,0%	15,9%	61,0%	50,2%	6,6%	35,0%	0,9%	100%
Dif, 22-19	16.897	16.404	-48.272	9.891	-24.803	-14.857	-3.750	-48.490
Dif, % 22-19	19,0%	14,5%	-9,1%	2,5%	-34,7%	-30,0%	-25,1%	-3,9%



Residentes canarios alojados según isla de origen (residencia) y destino (alojamiento)

		ISLA DE ALOJAMIENTO							CANARIAS
		Lanzarote	Fuerteventura	Gran Canaria	Tenerife	La Gomera	La Palma	El Hierro	
ISLA DE RESIDENCIA	Lanzarote	23.327	13.180	43.719	18.804	97	689	269	100.085
	Fuerteventura	11.177	20.681	43.811	10.914	33	703	714	88.033
	Gran Canaria	29.002	58.437	295.607	55.687	5.565	8.639	2.120	455.057
	Tenerife	34.546	22.614	77.420	199.544	37.012	9.816	4.409	385.361
	La Gomera	119	97	2.650	15.087	3.081	1.139	226	22.399
	La Palma	7.198	14.511	20.624	88.848	754	12.150	3.360	147.445
	El Hierro	483	352	883	8.901	75	1.593	103	12.390
	CANARIAS	105.852	129.872	484.714	397.785	46.617	34.729	11.201	1.210.770

Variación interanual: enero - noviembre 2022/2019

		ISLA DE ALOJAMIENTO							CANARIAS
		Lanzarote	Fuerteventura	Gran Canaria	Tenerife	La Gomera	La Palma	El Hierro	
ISLA DE RESIDENCIA	Lanzarote	-16,7%	113,3%	9,8%	285,4%	12,8%	-79,9%	90,8%	21,2%
	Fuerteventura	136,2%	25,2%	-7,1%	102,5%	-41,1%	-43,1%	402,8%	17,0%
	Gran Canaria	-3,5%	3,4%	-10,1%	4,0%	126,3%	22,3%	9,1%	-5,3%
	Tenerife	105,0%	-10,9%	-6,0%	-17,7%	-44,5%	-36,7%	-57,4%	-16,1%
	La Gomera	-28,3%	7,8%	-83,5%	6,5%	133,9%	2,4%	12,4%	-32,3%
	La Palma	-19,2%	83,6%	41,3%	63,5%	11,4%	-42,3%	427,5%	36,4%
	El Hierro	112,8%	-60,1%	-78,7%	-32,6%	-29,9%	729,7%	-93,3%	-38,9%
	CANARIAS	19,0%	14,5%	-9,1%	2,5%	-34,7%	-30,0%	-25,1%	-3,9%

Recuento de residentes canarios que viajan a otra isla (se excluye turismo dentro de la propia isla)

	Lanzarote	Fuerteventura	Gran Canaria	Tenerife	La Gomera	La Palma	El Hierro	CANARIAS
Emitidos	76.758	67.352	159.450	185.817	19.318	135.295	12.287	656.277
Variación interanual %	40,8%	14,7%	5,2%	-14,4%	-39,2%	55,4%	-34,5%	5,9%
Recibidos	82.525	109.191	189.107	198.241	43.536	22.579	11.098	656.277
Variación interanual %	35,4%	12,6%	-7,4%	36,2%	-37,9%	-20,9%	-17,3%	5,9%
Saldo Neto	5.767	41.839	29.657	12.424	24.218	-112.716	-1.189	0

Distribución según isla de residencia

		ISLA DE ALOJAMIENTO							CANARIAS
		Lanzarote	Fuerteventura	Gran Canaria	Tenerife	La Gomera	La Palma	El Hierro	
ISLA DE RESIDENCIA	Lanzarote	22,0%	10,1%	9,0%	4,7%	0,2%	2,0%	2,4%	8,3%
	Fuerteventura	10,6%	15,9%	9,0%	2,7%	0,1%	2,0%	6,4%	7,3%
	Gran Canaria	27,4%	45,0%	61,0%	14,0%	11,9%	24,9%	18,9%	37,6%
	Tenerife	32,6%	17,4%	16,0%	50,2%	79,4%	28,3%	39,4%	31,8%
	La Gomera	0,1%	0,1%	0,5%	3,8%	6,6%	3,3%	2,0%	1,8%
	La Palma	6,8%	11,2%	4,3%	22,3%	1,6%	35,0%	30,0%	12,2%
	El Hierro	0,5%	0,3%	0,2%	2,2%	0,2%	4,6%	0,9%	1,0%
	CANARIAS	100%	100%	100%	100%	100%	100%	100%	100%

Distribución según isla de alojamiento

		ISLA DE ALOJAMIENTO							CANARIAS
		Lanzarote	Fuerteventura	Gran Canaria	Tenerife	La Gomera	La Palma	El Hierro	
ISLA DE RESIDENCIA	Lanzarote	23,3%	13,2%	43,7%	18,8%	0,1%	0,7%	0,3%	100%
	Fuerteventura	12,7%	23,5%	49,8%	12,4%	0,0%	0,8%	0,8%	100%
	Gran Canaria	6,4%	12,8%	65,0%	12,2%	1,2%	1,9%	0,5%	100%
	Tenerife	9,0%	5,9%	20,1%	51,8%	9,6%	2,5%	1,1%	100%
	La Gomera	0,5%	0,4%	11,8%	67,4%	13,8%	5,1%	1,0%	100%
	La Palma	4,9%	9,8%	14,0%	60,3%	0,5%	8,2%	2,3%	100%
	El Hierro	3,9%	2,8%	7,1%	71,8%	0,6%	12,9%	0,8%	100%
	CANARIAS	8,7%	10,7%	40,0%	32,9%	3,9%	2,9%	0,9%	100%