

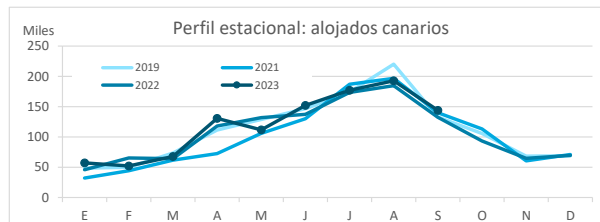
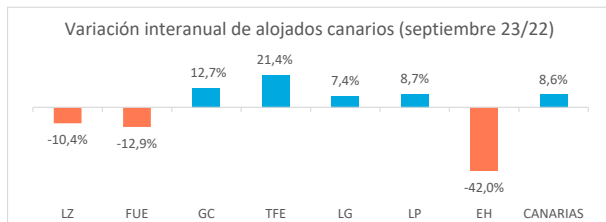
Turismo Interno

Septiembre 2023



Residentes canarios alojados en establecimientos turísticos reglados según isla de estancia

	Lanzarote	Fuerteventura	Gran Canaria	Tenerife	La Gomera	La Palma	El Hierro	CANARIAS
Septiembre 2022	11.768	17.213	54.223	37.641	5.883	3.662	2.109	132.499
Septiembre 2023	10.539	14.990	61.128	45.679	6.316	3.981	1.224	143.857
% residentes en la propia isla	17,3%	40,9%	64,0%	67,2%	1,7%	46,8%	0,2%	100%
Dif, 23-22	-1.229	-2.223	6.905	8.038	433	319	-885	11.358
Dif,% 23-22	-10,4%	-12,9%	12,7%	21,4%	7,4%	8,7%	-42,0%	8,6%



Residentes canarios alojados según isla de origen (residencia) y destino (alojamiento)

		ISLA DE ALOJAMIENTO							
		Lanzarote	Fuerteventura	Gran Canaria	Tenerife	La Gomera	La Palma	El Hierro	CANARIAS
ISLA DE RESIDENCIA	Lanzarote	1.826	1.458	7.815	624	7	115	40	11.885
	Fuerteventura	955	6.134	3.016	798	9	26	12	10.950
	Gran Canaria	2.633	5.690	39.109	5.594	833	1.000	326	55.185
	Tenerife	4.081	1.157	9.254	30.692	5.330	754	775	52.043
	La Gomera	59	4	182	1.453	105	171	13	1.987
	La Palma	652	532	1.323	5.534	30	1.862	55	9.988
	El Hierro	333	15	429	984	2	53	3	1.819
	CANARIAS	10.539	14.990	61.128	45.679	6.316	3.981	1.224	143.857

Variación interanual: septiembre 2023/2022

		ISLA DE ALOJAMIENTO							
		Lanzarote	Fuerteventura	Gran Canaria	Tenerife	La Gomera	La Palma	El Hierro	CANARIAS
ISLA DE RESIDENCIA	Lanzarote	41,0%	92,1%	254,1%	-54,3%	-58,8%	71,6%	-80,1%	101,1%
	Fuerteventura	-48,8%	109,7%	-64,4%	88,7%	50,0%	-60,0%	500,0%	-20,5%
	Gran Canaria	-35,7%	-23,5%	19,0%	1,2%	2,1%	2,0%	-16,2%	5,9%
	Tenerife	23,8%	-70,8%	12,0%	64,2%	21,3%	-27,8%	169,1%	30,3%
	La Gomera	126,9%	-	78,4%	73,0%	-81,4%	-39,4%	44,4%	8,9%
	La Palma	-45,2%	-75,1%	-41,8%	-43,9%	-58,9%	58,9%	-95,5%	-44,3%
	El Hierro	-	-	1240,6%	6,0%	-81,8%	1,9%	-	77,8%
	CANARIAS	-10,4%	-12,9%	12,7%	21,4%	7,4%	8,7%	-42,0%	8,6%

Recuento de residentes canarios que viajan a otra isla (se excluye turismo dentro de la propia isla)

	Lanzarote	Fuerteventura	Gran Canaria	Tenerife	La Gomera	La Palma	El Hierro	CANARIAS
Emitidos	10.059	4.816	16.076	21.351	1.882	8.126	1.816	64.126
Variación interanual %	118,0%	-55,6%	-16,5%	0,5%	49,5%	-51,5%	77,5%	-14,5%
Recibidos	8.713	8.856	22.019	14.987	6.211	2.119	1.221	64.126
Variación interanual %	-16,8%	-38,0%	3,1%	-20,9%	16,8%	-14,9%	-42,1%	-14,5%
Saldo Neto	-1.346	4.040	5.943	-6.364	4.329	-6.007	-595	0

Distribución según isla de residencia

		ISLA DE ALOJAMIENTO							
		Lanzarote	Fuerteventura	Gran Canaria	Tenerife	La Gomera	La Palma	El Hierro	CANARIAS
ISLA DE RESIDENCIA	Lanzarote	17,3%	9,7%	12,8%	1,4%	0,1%	2,9%	3,3%	8,3%
	Fuerteventura	9,1%	40,9%	4,9%	1,7%	0,1%	0,7%	1,0%	7,6%
	Gran Canaria	25,0%	38,0%	64,0%	12,2%	13,2%	25,1%	26,6%	38,4%
	Tenerife	38,7%	7,7%	15,1%	67,2%	84,4%	18,9%	63,3%	36,2%
	La Gomera	0,6%	0,0%	0,3%	3,2%	1,7%	4,3%	1,1%	1,4%
	La Palma	6,2%	3,5%	2,2%	12,1%	0,5%	46,8%	4,5%	6,9%
	El Hierro	3,2%	0,1%	0,7%	2,2%	0,0%	1,3%	0,2%	1,3%
	CANARIAS	100%	100%	100%	100%	100%	100%	100%	100%

Distribución según isla de alojamiento

		ISLA DE ALOJAMIENTO							
		Lanzarote	Fuerteventura	Gran Canaria	Tenerife	La Gomera	La Palma	El Hierro	CANARIAS
ISLA DE RESIDENCIA	Lanzarote	15,4%	12,3%	65,8%	5,3%	0,1%	1,0%	0,3%	100%
	Fuerteventura	8,7%	56,0%	27,5%	7,3%	0,1%	0,2%	0,1%	100%
	Gran Canaria	4,8%	10,3%	70,9%	10,1%	1,5%	1,8%	0,6%	100%
	Tenerife	7,8%	2,2%	17,8%	59,0%	10,2%	1,4%	1,5%	100%
	La Gomera	3,0%	0,2%	9,2%	73,1%	5,3%	8,6%	0,7%	100%
	La Palma	6,5%	5,3%	13,2%	55,4%	0,3%	18,6%	0,6%	100%
	El Hierro	18,3%	0,8%	23,6%	54,1%	0,1%	2,9%	0,2%	100%
	CANARIAS	7,3%	10,4%	42,5%	31,8%	4,4%	2,8%	0,9%	100%

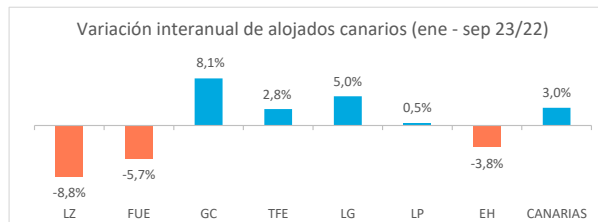
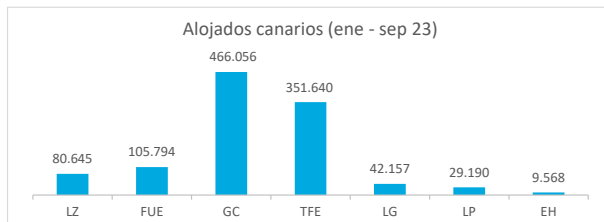
Turismo Interno

Enero - septiembre 2023



Residentes canarios alojados en establecimientos turísticos reglados según isla de estancia

	Lanzarote	Fuerteventura	Gran Canaria	Tenerife	La Gomera	La Palma	El Hierro	CANARIAS
Enero - septiembre 2022	88.438	112.247	431.126	341.997	40.139	29.059	9.942	1.052.948
Enero - septiembre 2023	80.645	105.794	466.056	351.640	42.157	29.190	9.568	1.085.050
% turistas de la isla	19,7%	22,6%	64,2%	57,8%	2,5%	39,3%	1,7%	100%
Dif, 23-22	-7.793	-6.453	34.930	9.643	2.018	131	-374	32.102
Dif, % 23-22	-8,8%	-5,7%	8,1%	2,8%	5,0%	0,5%	-3,8%	3,0%



Residentes canarios alojados según isla de origen (residencia) y destino (alojamiento)

		ISLA DE ALOJAMIENTO							
		Lanzarote	Fuerteventura	Gran Canaria	Tenerife	La Gomera	La Palma	El Hierro	CANARIAS
ISLA DE RESIDENCIA	Lanzarote	15.889	9.186	52.363	7.562	78	924	363	86.365
	Fuerteventura	9.673	23.863	29.889	3.946	58	520	122	68.071
	Gran Canaria	21.522	41.597	299.056	48.157	5.376	7.144	2.305	425.157
	Tenerife	26.484	9.088	60.862	203.081	35.022	7.505	4.683	346.725
	La Gomera	648	39	6.919	12.795	1.045	565	611	22.622
	La Palma	5.177	14.745	14.582	55.903	534	11.461	1.322	103.724
	El Hierro	1.252	7.276	2.385	20.196	44	1.071	162	32.386
	CANARIAS	80.645	105.794	466.056	351.640	42.157	29.190	9.568	1.085.050

Variación interanual: enero - septiembre 2023/2022

		ISLA DE ALOJAMIENTO							
		Lanzarote	Fuerteventura	Gran Canaria	Tenerife	La Gomera	La Palma	El Hierro	CANARIAS
ISLA DE RESIDENCIA	Lanzarote	-18,9%	-16,3%	37,2%	-52,9%	-8,2%	82,2%	59,2%	0,9%
	Fuerteventura	11,2%	27,9%	-22,1%	-50,8%	176,2%	-14,2%	-81,8%	-9,3%
	Gran Canaria	-8,9%	-17,7%	13,4%	1,5%	13,5%	2,5%	17,2%	6,6%
	Tenerife	-11,0%	-52,6%	-12,5%	18,9%	10,3%	-11,2%	37,7%	4,1%
	La Gomera	444,5%	-59,8%	215,2%	-1,4%	-63,7%	-42,8%	175,2%	16,1%
	La Palma	-22,2%	18,5%	-20,2%	-29,0%	-8,7%	10,7%	-60,5%	-20,5%
	El Hierro	13811,1%	1967,0%	170,7%	155,2%	-35,3%	-9,5%	57,3%	208,2%
	CANARIAS	-8,8%	-5,7%	8,1%	2,8%	5,0%	0,5%	-3,8%	3,0%

Recuento de residentes canarios que viajan a otra isla (se excluye turismo dentro de la propia isla)

	Lanzarote	Fuerteventura	Gran Canaria	Tenerife	La Gomera	La Palma	El Hierro	CANARIAS
Emitidos	70.476	44.208	126.101	143.644	21.577	92.263	32.224	530.493
Variación interanual %	6,8%	-21,6%	-6,8%	-11,4%	30,0%	-23,2%	209,7%	-6,4%
Recibidos	64.756	81.931	167.000	148.559	41.112	17.729	9.406	530.493
Variación interanual %	-5,9%	-12,5%	-0,3%	-13,2%	10,3%	-5,2%	-4,4%	-6,4%
Saldo Neto	-5.720	37.723	40.899	4.915	19.535	-74.534	-22.818	0

Distribución según isla de residencia

		ISLA DE ALOJAMIENTO							
		Lanzarote	Fuerteventura	Gran Canaria	Tenerife	La Gomera	La Palma	El Hierro	CANARIAS
ISLA DE RESIDENCIA	Lanzarote	19,7%	8,7%	11,2%	2,2%	0,2%	3,2%	3,8%	8,0%
	Fuerteventura	12,0%	22,6%	6,4%	1,1%	0,1%	1,8%	1,3%	6,3%
	Gran Canaria	26,7%	39,3%	64,2%	13,7%	12,8%	24,5%	24,1%	39,2%
	Tenerife	32,8%	8,6%	13,1%	57,8%	83,1%	25,7%	48,9%	32,0%
	La Gomera	0,8%	0,0%	1,5%	3,6%	2,5%	1,9%	6,4%	2,1%
	La Palma	6,4%	13,9%	3,1%	15,9%	1,3%	39,3%	13,8%	9,6%
	El Hierro	1,6%	6,9%	0,5%	5,7%	0,1%	3,7%	1,7%	3,0%
	CANARIAS	100%	100%	100%	100%	100%	100%	100%	100%

Distribución según isla de alojamiento

		ISLA DE ALOJAMIENTO							
		Lanzarote	Fuerteventura	Gran Canaria	Tenerife	La Gomera	La Palma	El Hierro	CANARIAS
ISLA DE RESIDENCIA	Lanzarote	18,4%	10,6%	60,6%	8,8%	0,1%	1,1%	0,4%	100%
	Fuerteventura	14,2%	35,1%	43,9%	5,8%	0,1%	0,8%	0,2%	100%
	Gran Canaria	5,1%	9,8%	70,3%	11,3%	1,3%	1,7%	0,5%	100%
	Tenerife	7,6%	2,6%	17,6%	58,6%	10,1%	2,2%	1,4%	100%
	La Gomera	2,9%	0,2%	30,6%	56,6%	4,6%	2,5%	2,7%	100%
	La Palma	5,0%	14,2%	14,1%	53,9%	0,5%	11,0%	1,3%	100%
	El Hierro	3,9%	22,5%	7,4%	62,4%	0,1%	3,3%	0,5%	100%
	CANARIAS	7,4%	9,8%	43,0%	32,4%	3,9%	2,7%	0,9%	100%