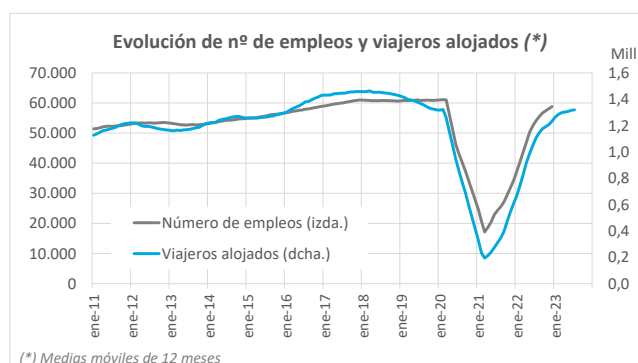
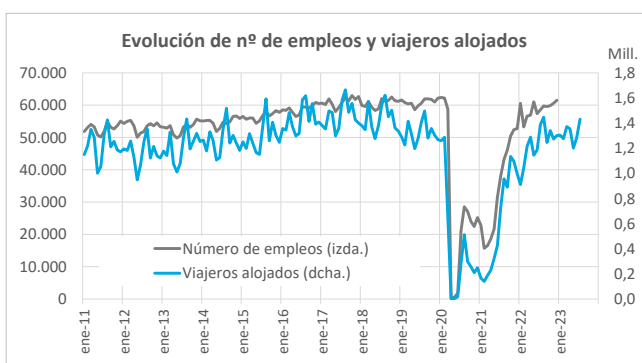


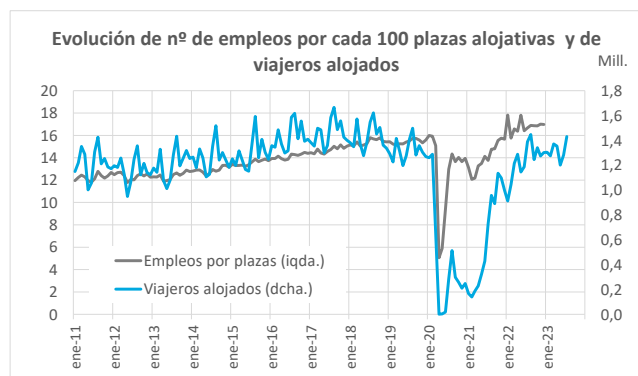
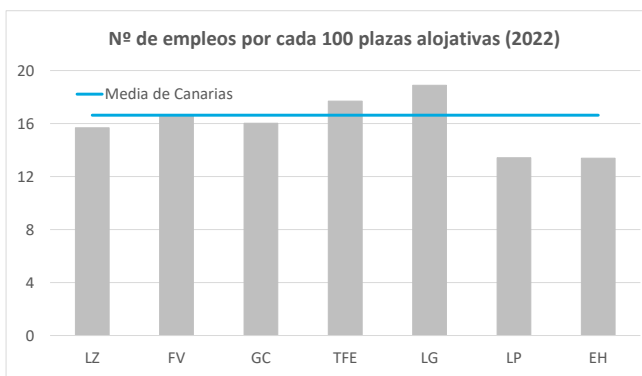
Número de empleos

	Lanzarote	Fuerteventura	Gran Canaria	Tenerife	La Gomera	La Palma	El Hierro	CANARIAS
2018	9.892	9.146	16.918	22.583	886	1.098	77	60.600
2019	9.778	9.219	17.006	22.870	881	1.114	80	60.949
2020	4.444	4.213	7.223	11.038	459	447	51	27.875
2021	5.276	5.593	9.265	12.914	529	510	72	34.160
2022	9.724	9.584	15.519	21.887	618	663	96	58.091
Julio 2022	10.132	9.739	15.697	21.536	626	730	97	58.557
Julio 2023	11.436	11.087	16.476	23.481	682	709	108	63.979
Variación Interanual	1.304	1.348	779	1.945	56	-21	11	5.422
Variación Interanual (%)	12,9%	13,8%	5,0%	9,0%	8,9%	-2,9%	11,3%	9,3%



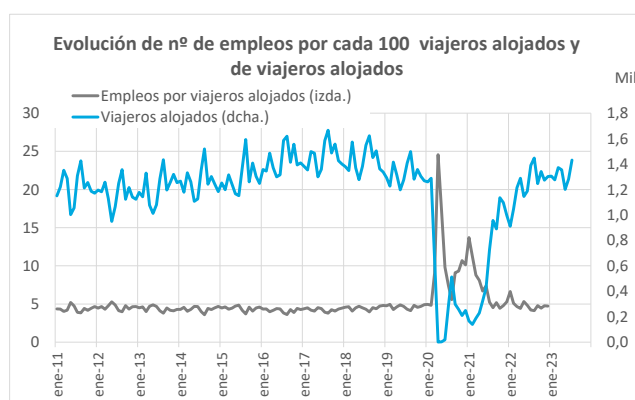
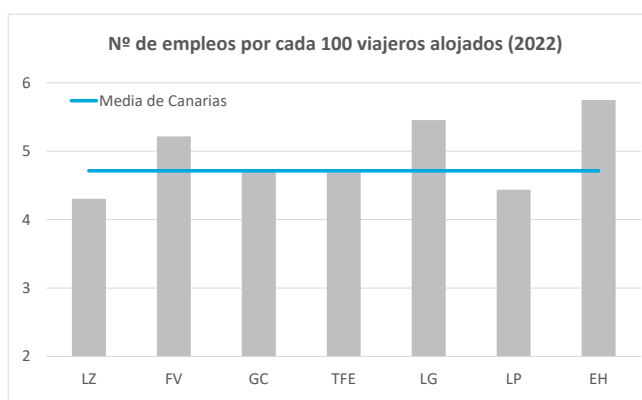
Indicador de número de empleos por cada 100 plazas alojativas disponibles

	Lanzarote	Fuerteventura	Gran Canaria	Tenerife	La Gomera	La Palma	El Hierro	CANARIAS
2018	14,7	15,7	13,7	17,2	17,6	15,2	10,3	15,4
2019	14,7	15,3	13,8	17,3	17,5	14,8	10,7	15,4
2020	13,5	14,2	13,2	16,6	16,7	14,3	12,9	14,7
2021	12,8	14,5	13,9	15,7	16,7	12,8	12,4	14,4
2022	15,7	16,6	16,0	17,7	18,9	13,4	13,4	16,6
Julio 2022	16,2	16,7	16,2	17,3	19,2	14,8	13,5	16,7
Julio 2023	17,7	18,6	16,0	19,0	19,0	14,2	13,5	17,7
Variación Interanual (p.p.)	1,5	1,9	-0,2	1,7	-0,2	-0,5	0,0	1,1



Indicador de número de empleos por cada 100 viajeros alojados

	Lanzarote	Fuerteventura	Gran Canaria	Tenerife	La Gomera	La Palma	El Hierro	CANARIAS
2018	4,1	4,7	4,3	4,6	5,2	4,7	4,9	4,5
2019	4,1	5,1	4,4	4,8	5,4	5,0	4,2	4,6
2020	6,7	7,4	5,8	7,1	6,8	6,1	8,8	6,6
2021	5,6	5,8	5,3	5,8	6,1	5,6	6,1	5,6
2022	4,3	5,2	4,7	4,7	5,5	4,4	5,7	4,7
Julio 2022	4,0	4,6	4,3	4,1	5,2	3,8	3,7	4,2
Julio 2023	4,4	5,3	4,2	4,4	5,7	4,3	5,7	4,5
Variación Interanual (p.p.)	0,39	0,69	-0,16	0,30	0,50	0,44	1,95	0,25



Indicador de número de empleos por cada 120.000 € de ingresos en establecimientos alojativos anuales

	Lanzarote	Fuerteventura	Gran Canaria	Tenerife	La Gomera	La Palma	El Hierro	CANARIAS
2018	1,8	1,8	1,7	1,9	2,9	3,5	3,3	1,8
2019	1,8	2,0	1,7	1,9	3,0	3,1	3,5	1,9
2020	2,8	2,8	2,2	2,8	3,7	3,6	3,9	2,6
2021	2,2	2,1	1,9	2,4	3,4	3,6	3,2	2,2
2022	1,6	1,9	1,5	1,7	2,4	2,5	3,3	1,7
Julio 2022	1,4	1,7	1,7	1,7	3,0	2,3	2,8	1,6
Julio 2023	1,5	1,8	1,6	1,7	3,2	2,7	3,0	1,6
Variación Interanual (p.p.)	0,04	0,11	-0,08	-0,03	0,18	0,39	0,23	0,00

