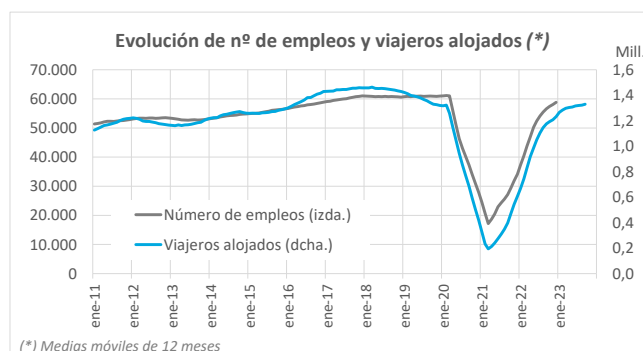
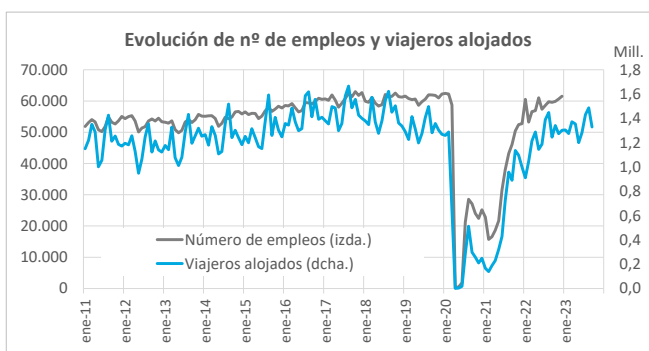


Empleo en establecimientos alojativos turísticos de Canarias Septiembre 2023

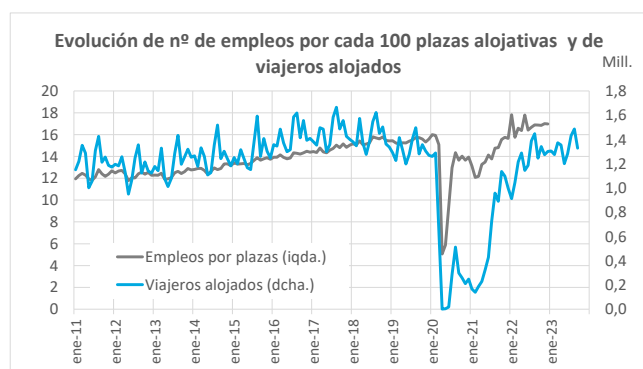
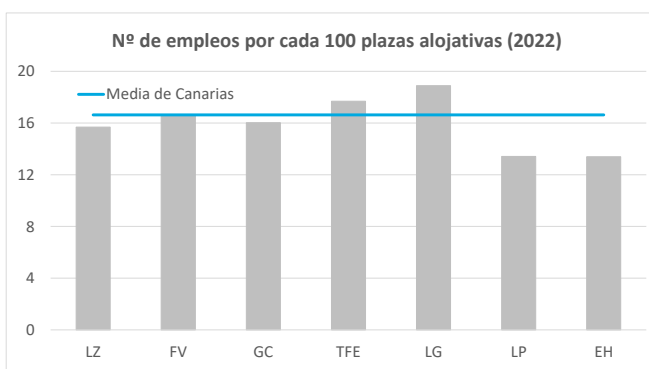
Número de empleos

	Lanzarote	Fuerteventura	Gran Canaria	Tenerife	La Gomera	La Palma	El Hierro	CANARIAS
2018	9.892	9.146	16.918	22.583	886	1.098	77	60.600
2019	9.778	9.219	17.006	22.870	881	1.114	80	60.949
2020	4.444	4.213	7.223	11.038	459	447	51	27.875
2021	5.276	5.593	9.265	12.914	529	510	72	34.160
2022	9.724	9.584	15.519	21.887	618	663	96	58.091
Septiembre 2022	10.030	10.476	15.577	22.057	623	736	99	59.598
Septiembre 2023	11.146	11.288	17.396	24.755	654	764	93	66.096
Variación Interanual	1.116	812	1.819	2.698	31	28	-6	6.498
Variación Interanual (%)	11,1%	7,8%	11,7%	12,2%	5,0%	3,8%	-6,1%	10,9%



Indicador de número de empleos por cada 100 plazas alojativas disponibles

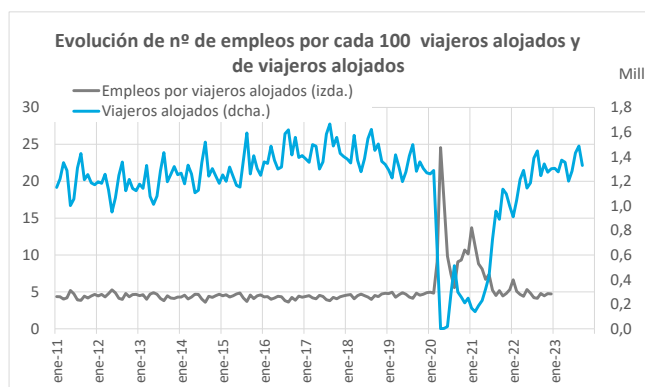
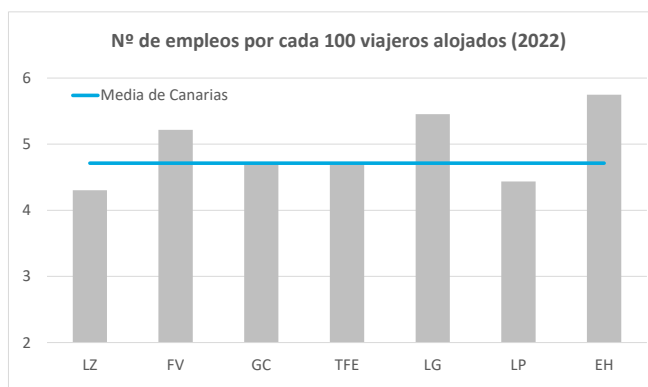
	Lanzarote	Fuerteventura	Gran Canaria	Tenerife	La Gomera	La Palma	El Hierro	CANARIAS
2018	14,7	15,7	13,7	17,2	17,6	15,2	10,3	15,4
2019	14,7	15,3	13,8	17,3	17,5	14,8	10,7	15,4
2020	13,5	14,2	13,2	16,6	16,7	14,3	12,9	14,7
2021	12,8	14,5	13,9	15,7	16,7	12,8	12,4	14,4
2022	15,7	16,6	16,0	17,7	18,9	13,4	13,4	16,6
Septiembre 2022	16,0	17,3	16,2	17,7	19,1	14,9	13,7	16,9
Septiembre 2023	17,2	18,9	16,3	19,5	18,2	14,9	11,9	18,0
Variación Interanual (p.p.)	1,2	1,6	0,2	1,8	-0,8	-0,1	-1,8	1,1



Empleo en establecimientos alojativos turísticos de Canarias Septiembre 2023

Indicador de número de empleos por cada 100 viajeros alojados

	Lanzarote	Fuerteventura	Gran Canaria	Tenerife	La Gomera	La Palma	El Hierro	CANARIAS
2018	4,1	4,7	4,3	4,6	5,2	4,7	4,9	4,5
2019	4,1	5,1	4,4	4,8	5,4	5,0	4,2	4,6
2020	6,7	7,4	5,8	7,1	6,8	6,1	8,8	6,6
2021	5,6	5,8	5,3	5,8	6,1	5,6	6,1	5,6
2022	4,3	5,2	4,7	4,7	5,5	4,4	5,7	4,7
Septiembre 2022	4,4	5,2	4,9	4,7	5,5	4,2	3,5	4,8
Septiembre 2023	4,7	5,6	4,9	5,0	5,2	5,2	4,6	5,0
Variación Interanual (p.p.)	0,29	0,38	-0,04	0,21	-0,21	0,94	1,12	0,19



Indicador de número de empleos por cada 120.000 € de ingresos en establecimientos alojativos anuales

	Lanzarote	Fuerteventura	Gran Canaria	Tenerife	La Gomera	La Palma	El Hierro	CANARIAS
2018	1,8	1,8	1,7	1,9	2,9	3,5	3,3	1,8
2019	1,8	2,0	1,7	1,9	3,0	3,1	3,5	1,9
2020	2,8	2,8	2,2	2,8	3,7	3,6	3,9	2,6
2021	2,2	2,1	1,9	2,4	3,4	3,6	3,2	2,2
2022	1,6	1,9	1,5	1,7	2,4	2,5	3,3	1,7
Septiembre 2022	1,5	1,7	1,7	1,8	3,1	2,1	3,3	1,7
Septiembre 2023	1,6	1,7	1,6	1,8	2,8	2,9	2,6	1,7
Variación Interanual (p.p.)	0,01	-0,06	-0,04	-0,03	-0,22	0,77	-0,62	-0,03

