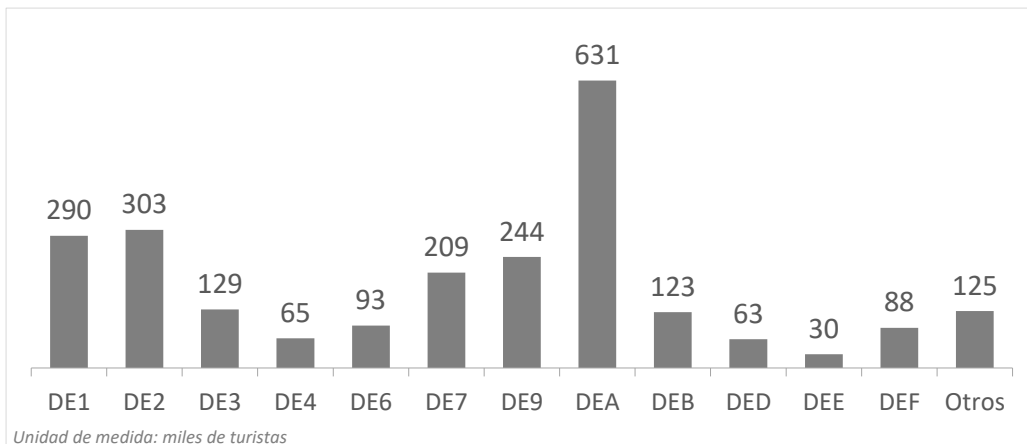


Turismo receptivo según regiones Alemania (2019)

CANARIAS: Llegadas de turistas según región de origen (NUTS1)



Código Región (NUTS1)	Principales ciudades	Peso
DE1	Baden-Württemberg Stuttgart, Karlsruhe y Mannheim	12,1%
DE2	Bayern München, Nürnberg y Augsburg	12,7%
DE3	Berlin Berlin	5,4%
DE4	Brandenburg Postdam y Cottbus	2,7%
DE6	Hamburg Hamburg	3,9%
DE7	Hessen Frankfurt y Wiesbaden	8,7%
DE9	Niedersachsen Hannover	10,2%
DEA	Nordrhein-Westfalen Düsseldorf, Köln, Dortmund y Essen	26,4%
DEB	Rheinland-Pfalz Koblenz y Kaiserslautern	5,1%
DED	Sachsen Dresden y Leipzig	2,6%
DEE	Sachsen-Anhalt Magdeburg	1,3%
DEF	Schleswig-Holstein Kiel y Lübeck	3,7%
Otros	Mecklenburg-Vorpommern, Saarland, Bremen y Thüringen y Erfurt (respectivamente)	5,2%

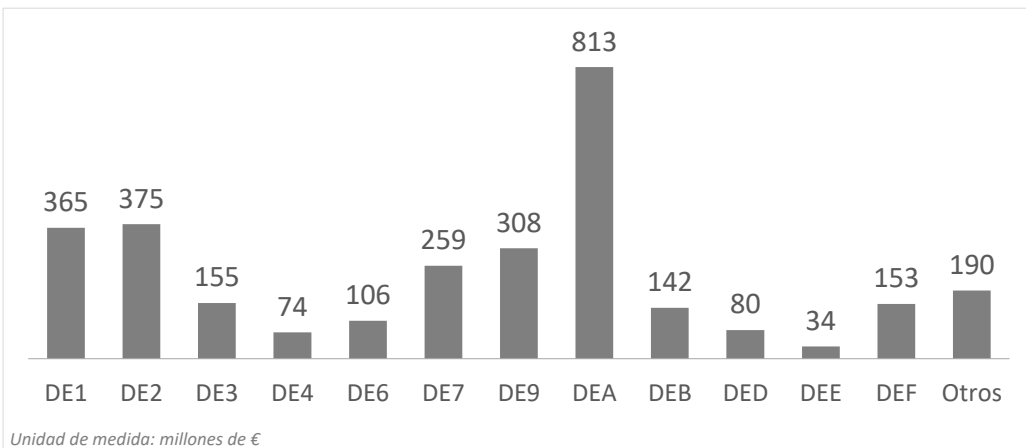


Fuente: ISTAC

Nota: Para las regiones en gris no se ha podido determinar el número de turistas al estar agrupadas en "Otros".

Facturación turística (millones de €) según regiones Alemania (2019)

CANARIAS: facturación (mill. de €) según región de origen (NUTS1)



Código Región (NUTS1)	Principales ciudades
DE1	Baden-Württemberg Stuttgart, Karlsruhe y Mannheim
DE2	Bayern München, Nürnberg y Augsburg
DE3	Berlin Berlin
DE4	Brandenburg Postdam y Cottbus
DE6	Hamburg Hamburg
DE7	Hessen Frankfurt y Wiesbaden
DE9	Niedersachsen Hannover
DEA	Nordrhein-Westfalen Düsseldorf, Köln, Dortmund y Essen
DEB	Rheinland-Pfalz Koblenz y Kaiserslautern
DED	Sachsen Dresden y Leipzig
DEE	Sachsen-Anhalt Magdeburg
DEF	Schleswig-Holstein Kiel y Lübeck
Otros	Mecklenburg-Vorpommern, Saarland, Bremen y Thüringen Rostock, Saarbrücken, Bremen y Erfurt (respectivamente)

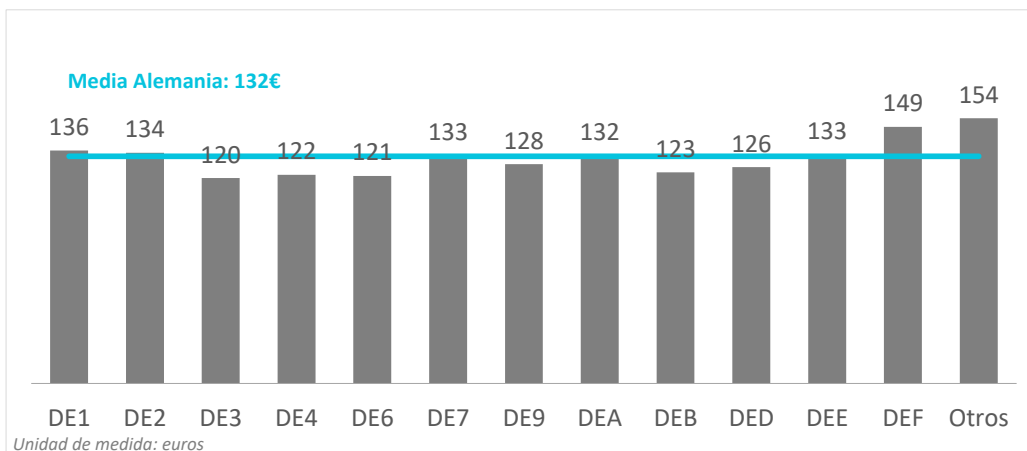


Fuente: ISTAC

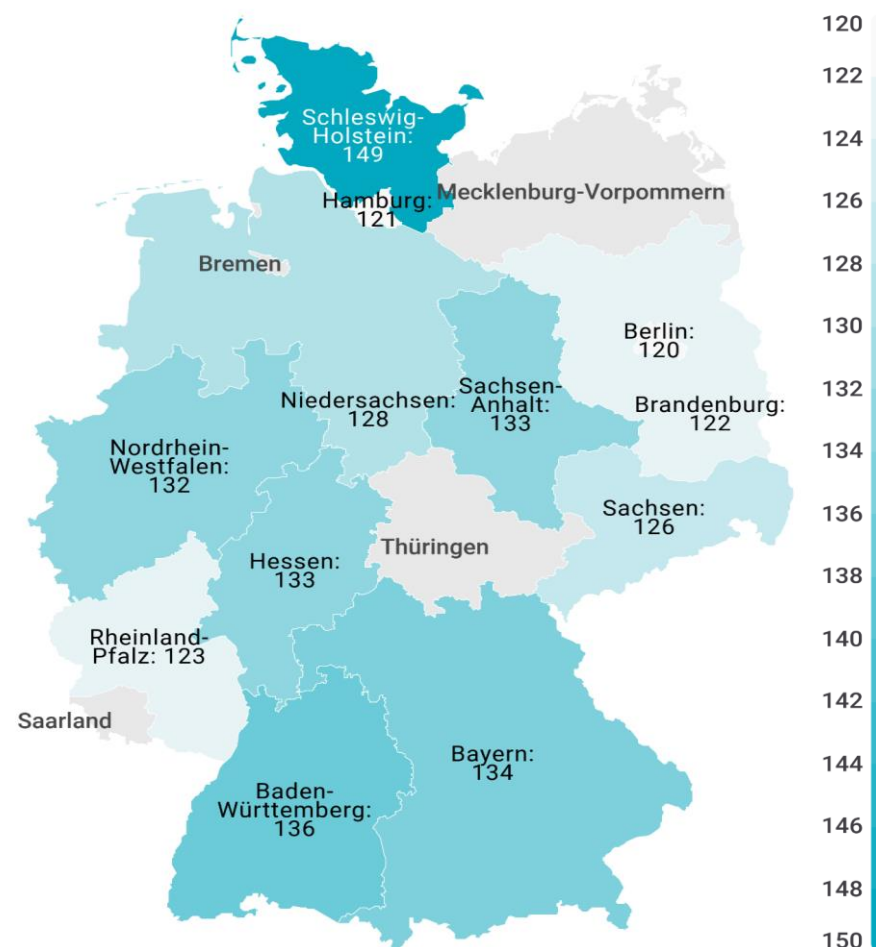
Nota: Para las regiones en gris no se ha podido determinar la facturación al estar agrupadas en "Otros".

Gasto por turista y día según regiones Alemania (2019)

CANARIAS: gasto por turista y día según región de origen (NUTS1)

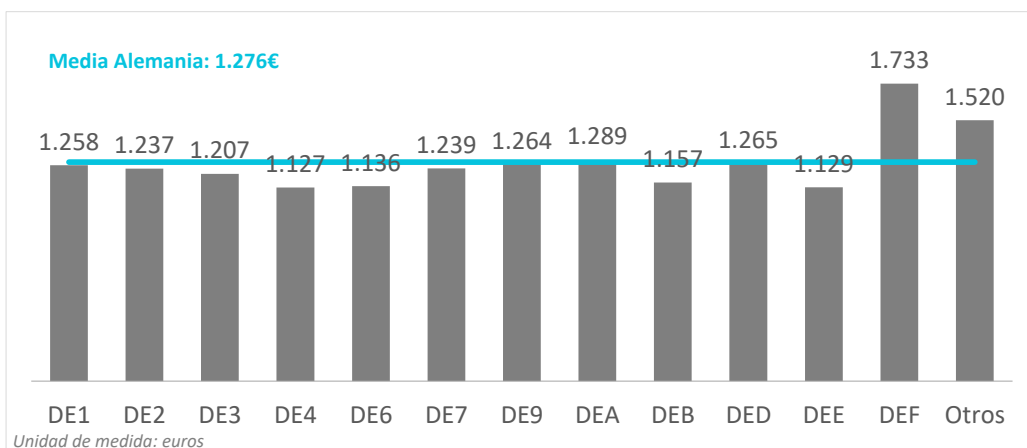


Código Región (NUTS1)	Principales ciudades
DE1	Baden-Württemberg Stuttgart, Karlsruhe y Mannheim
DE2	Bayern München, Nürnberg y Augsburg
DE3	Berlin Berlin
DE4	Brandenburg Postdam y Cottbus
DE6	Hamburg Hamburg
DE7	Hessen Frankfurt y Wiesbaden
DE9	Niedersachsen Hannover
DEA	Nordrhein-Westfalen Düsseldorf, Köln, Dortmund y Essen
DEB	Rheinland-Pfalz Koblenz y Kaiserslautern
DED	Sachsen Dresden y Leipzig
DEE	Sachsen-Anhalt Magdeburg
DEF	Schleswig-Holstein Kiel y Lübeck
Otros	Mecklenburg-Vorpommern, Saarland, Bremen y Thüringen Rostock, Saarbrücken, Bremen y Erfurt (respectivamente)

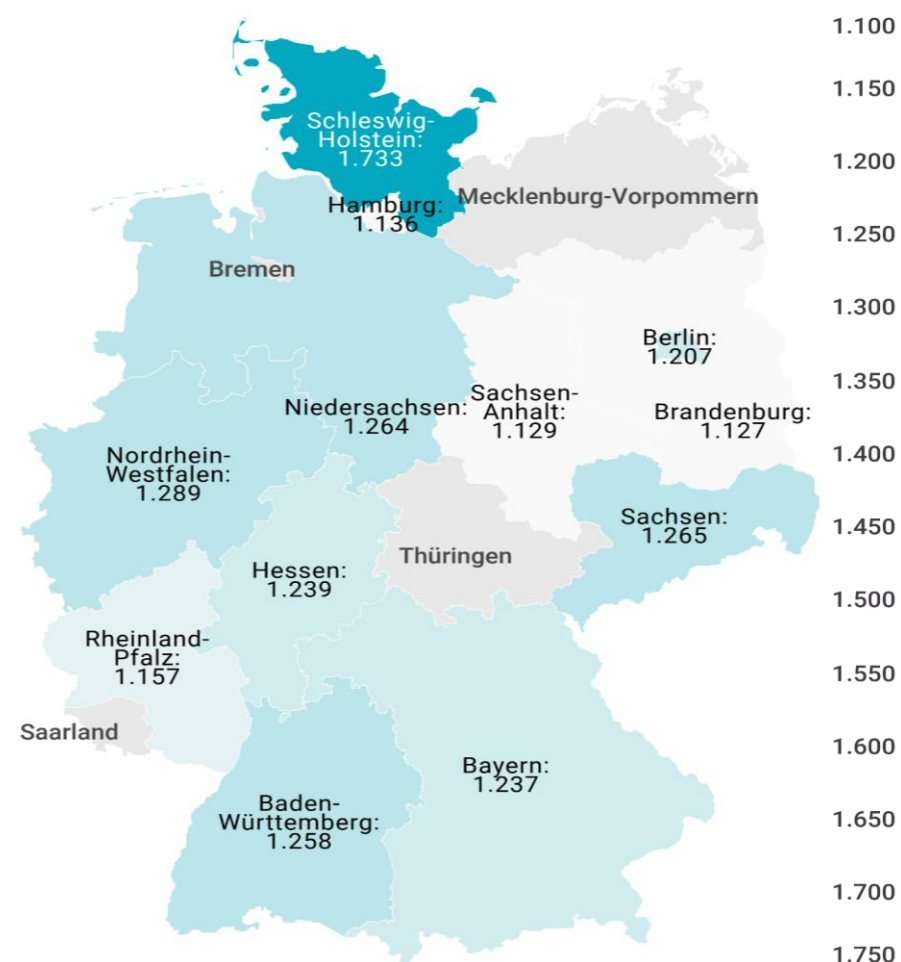


Gasto por turista y viaje según regiones Alemania (2019)

CANARIAS: gasto por turista y viaje según región de origen (NUTS1)



Código Región (NUTS1)	Principales ciudades
DE1	Baden-Württemberg Stuttgart, Karlsruhe y Mannheim
DE2	Bayern München, Nürnberg y Augsburg
DE3	Berlin Berlin
DE4	Brandenburg Postdam y Cottbus
DE6	Hamburg Hamburg
DE7	Hessen Frankfurt y Wiesbaden
DE9	Niedersachsen Hannover
DEA	Nordrhein-Westfalen Düsseldorf, Köln, Dortmund y Essen
DEB	Rheinland-Pfalz Koblenz y Kaiserslautern
DED	Sachsen Dresden y Leipzig
DEE	Sachsen-Anhalt Magdeburg
DEF	Schleswig-Holstein Kiel y Lübeck
Otros	Mecklenburg-Vorpommern, Saarland, Bremen y Thüringen Rostock, Saarbrücken, Bremen y Erfurt (respectivamente)

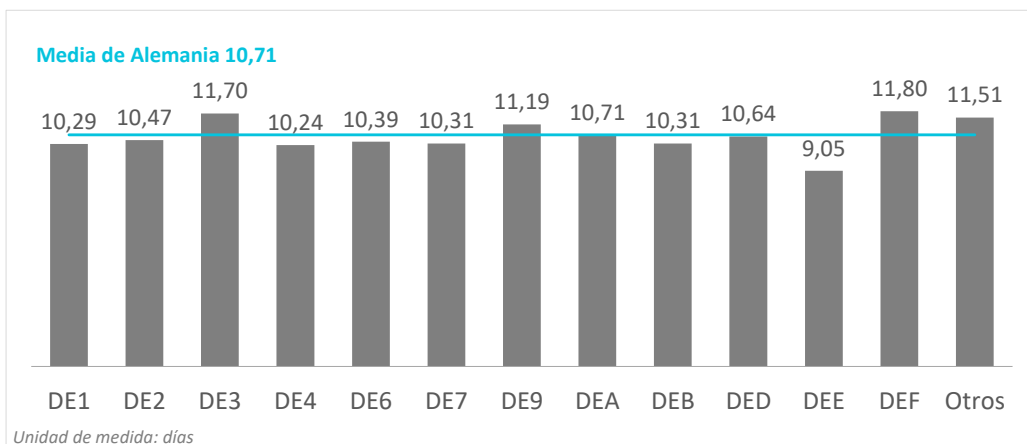


Fuente: ISTAC

Nota: Para las regiones en gris no se ha podido determinar el gasto medio por viaje al estar agrupadas en "Otros".

Estancia media según regiones Alemania (2019)

CANARIAS: estancia media (días) según región de origen (NUTS1)



Código Región (NUTS1)	Principales ciudades
DE1	Baden-Württemberg Stuttgart, Karlsruhe y Mannheim
DE2	Bayern München, Nürnberg y Augsburg
DE3	Berlin Berlin
DE4	Brandenburg Postdam y Cottbus
DE6	Hamburg Hamburg
DE7	Hessen Frankfurt y Wiesbaden
DE9	Niedersachsen Hannover
DEA	Nordrhein-Westfalen Düsseldorf, Köln, Dortmund y Essen
DEB	Rheinland-Pfalz Koblenz y Kaiserslautern
DED	Sachsen Dresden y Leipzig
DEE	Sachsen-Anhalt Magdeburg
DEF	Schleswig-Holstein Kiel y Lübeck
Otros	Mecklenburg-Vorpommern, Saarland, Bremen y Thüringen Rostock, Saarbrücken, Bremen y Erfurt (respectivamente)

Fuente: ISTAC

Nota: Para las regiones en gris no se ha podido determinar la estancia media al estar agrupadas en "Otros".

