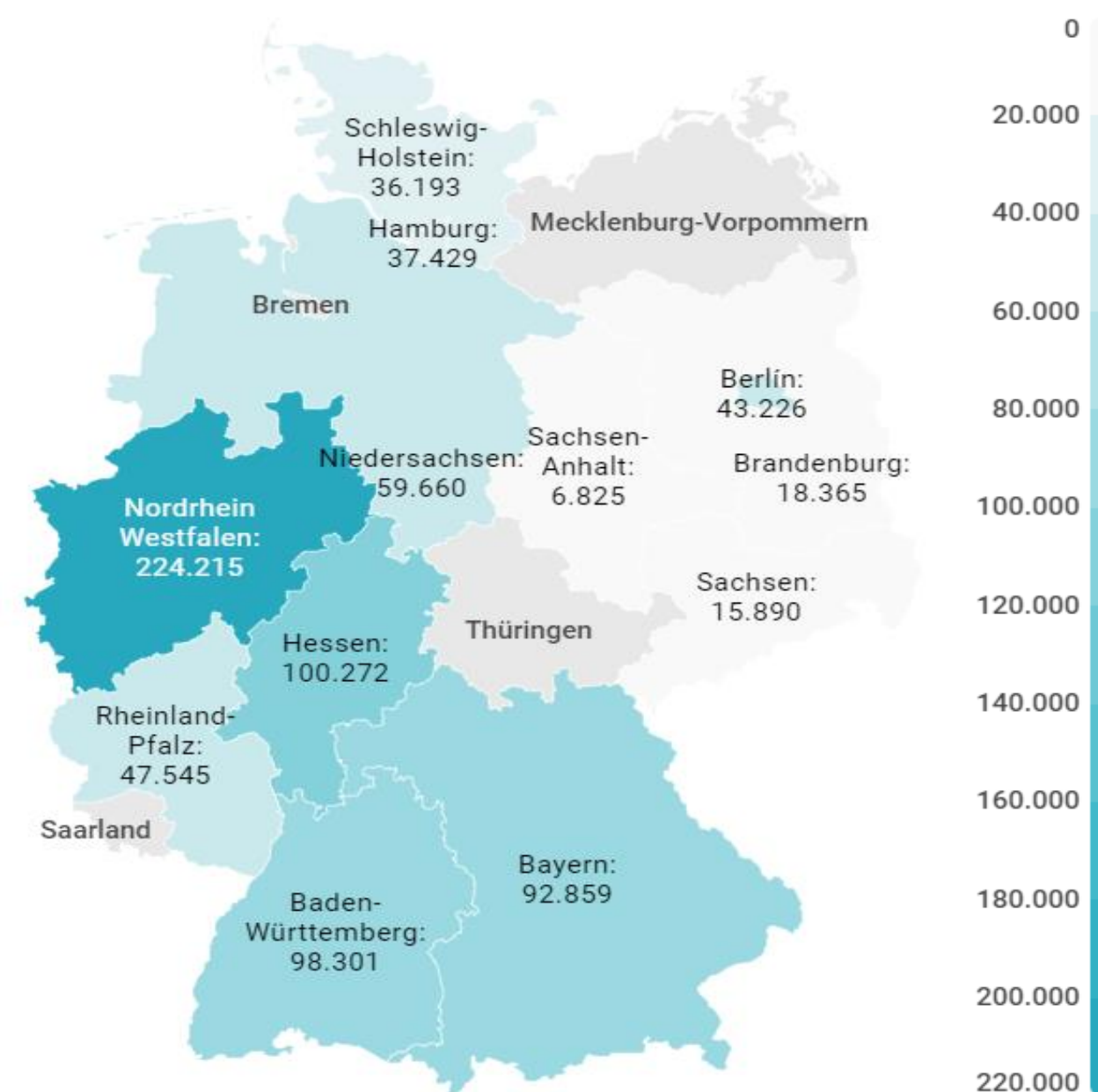
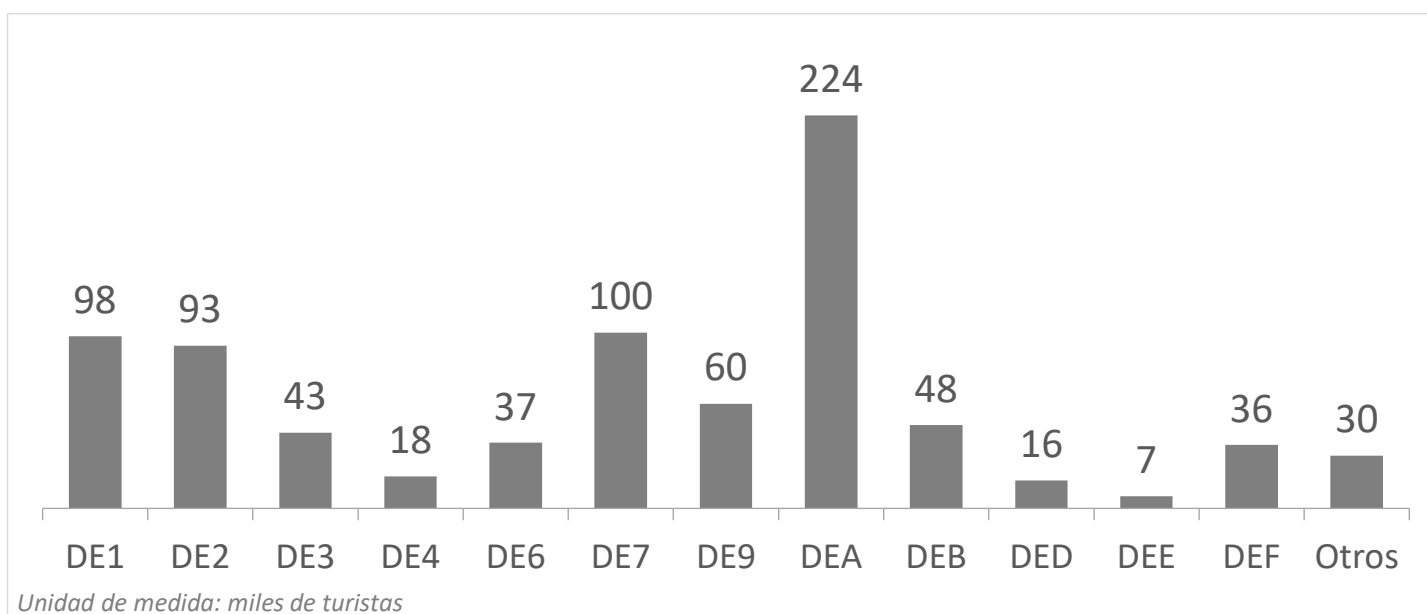


Turismo receptivo según regiones Alemania (2020)

CANARIAS: llegadas de turistas según región de origen (NUTS1)



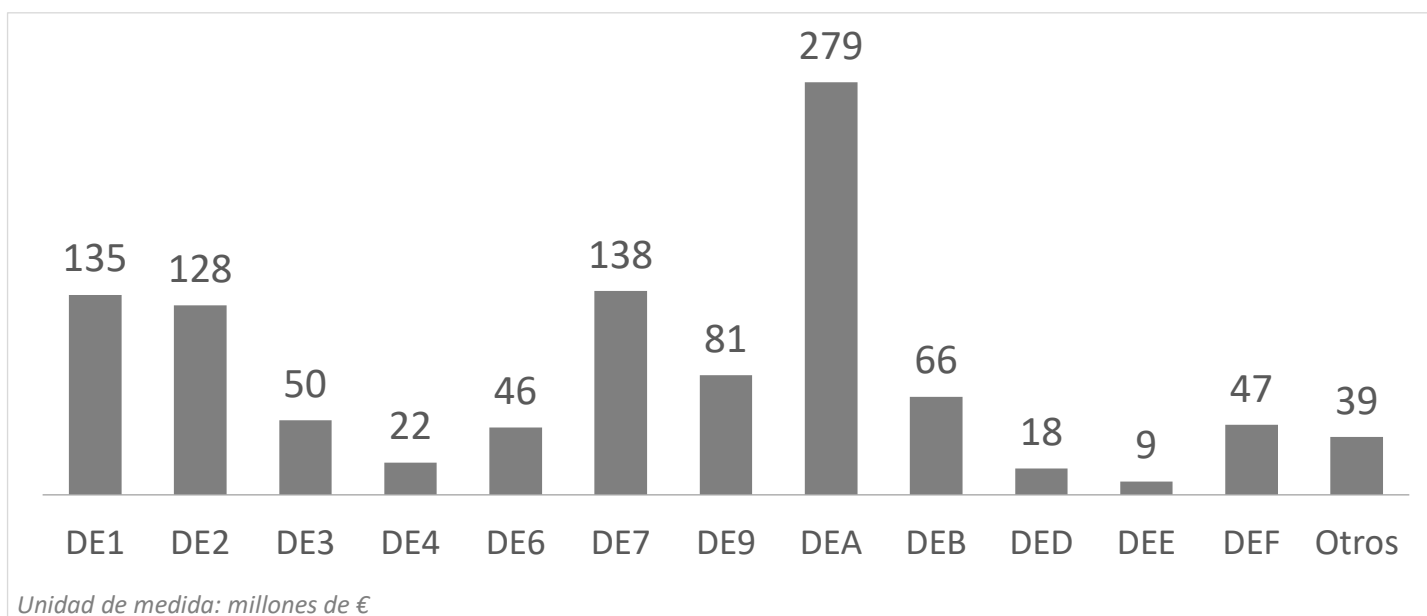
Código Región (NUTS1)	Principales ciudades	Peso	
DE1	Baden-Württemberg	Stuttgart, Karlsruhe y Mannheim	12,1%
DE2	Bayern	München, Nürnberg y Augsburg	11,5%
DE3	Berlin	Berlin	5,3%
DE4	Brandenburg	Postdam y Cottbus	2,3%
DE6	Hamburg	Hamburg	4,6%
DE7	Hessen	Frankfurt y Wiesbaden	12,4%
DE9	Niedersachsen	Hannover	7,4%
DEA	Nordrhein-Westfalen	Düsseldorf, Köln, Dortmund y Essen	27,7%
DEB	Rheinland-Pfalz	Koblenz y Kaiserslautern	5,9%
DED	Sachsen	Dresden y Leipzig	2,0%
DEE	Sachsen-Anhalt	Magdeburg	0,8%
DEF	Schleswig-Holstein	Kiel y Lübeck	4,5%
Otros	Mecklenburg-Vorpommern, Saarland, Bremen y Thüringen	Rostock, Saarbrücken, Bremen y Erfurt (respectivamente)	3,7%

Fuente: ISTAC

Nota: Para las regiones en gris no se ha podido determinar el número de turistas al estar agrupadas en "Otros".

Facturación turística (millones de €) según regiones Alemania (2020)

CANARIAS: facturación (mill. de €) según región de origen (NUTS1)



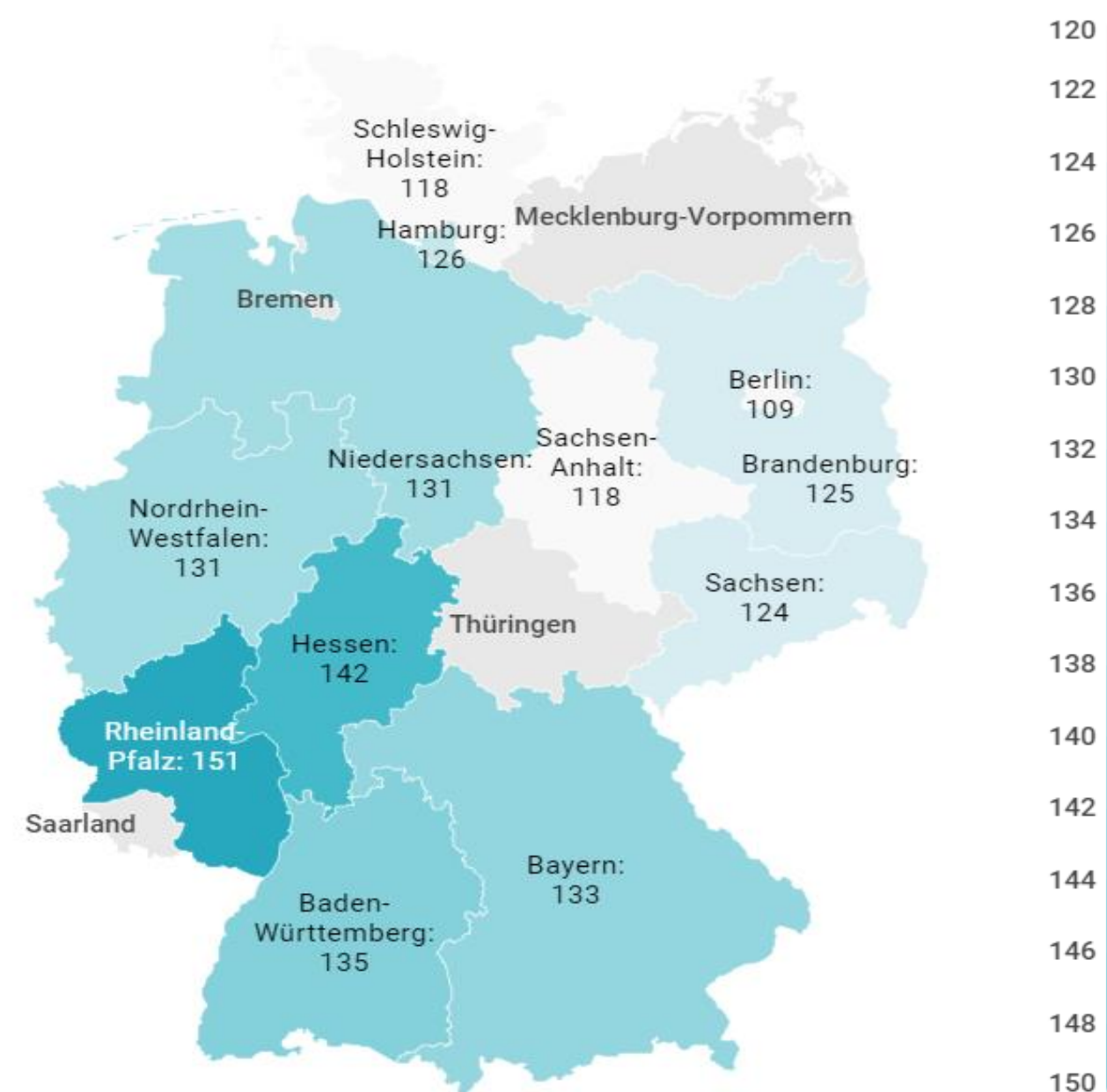
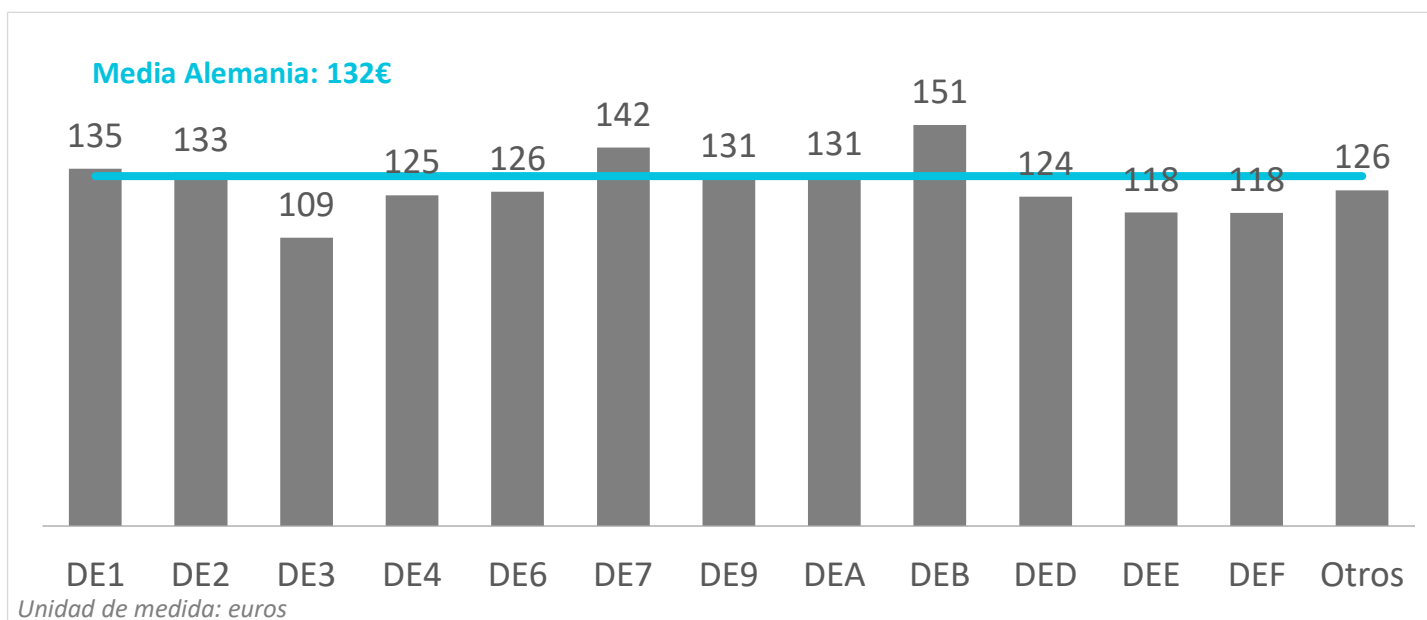
Código Región (NUTS1)	Principales ciudades
DE1	Baden-Württemberg Stuttgart, Karlsruhe y Mannheim
DE2	Bayern München, Nürnberg y Augsburg
DE3	Berlin Berlin
DE4	Brandenburg Postdam y Cottbus
DE6	Hamburg Hamburg
DE7	Hessen Frankfurt y Wiesbaden
DE9	Niedersachsen Hannover
DEA	Nordrhein-Westfalen Düsseldorf, Köln, Dortmund y Essen
DEB	Rheinland-Pfalz Koblenz y Kaiserslautern
DED	Sachsen Dresden y Leipzig
DEE	Sachsen-Anhalt Magdeburg
DEF	Schleswig-Holstein Kiel y Lübeck
Otros	Mecklenburg-Vorpommern, Saarland, Bremen y Thüringen Rostock, Saarbrücken, Bremen y Erfurt (respectivamente)

Fuente: ISTAC

Nota: Para las regiones en gris no se ha podido determinar la facturación al estar agrupadas en "Otros".

Gasto por turista y día según regiones Alemania (2020)

CANARIAS: gasto por turista y día según región de origen (NUTS1)



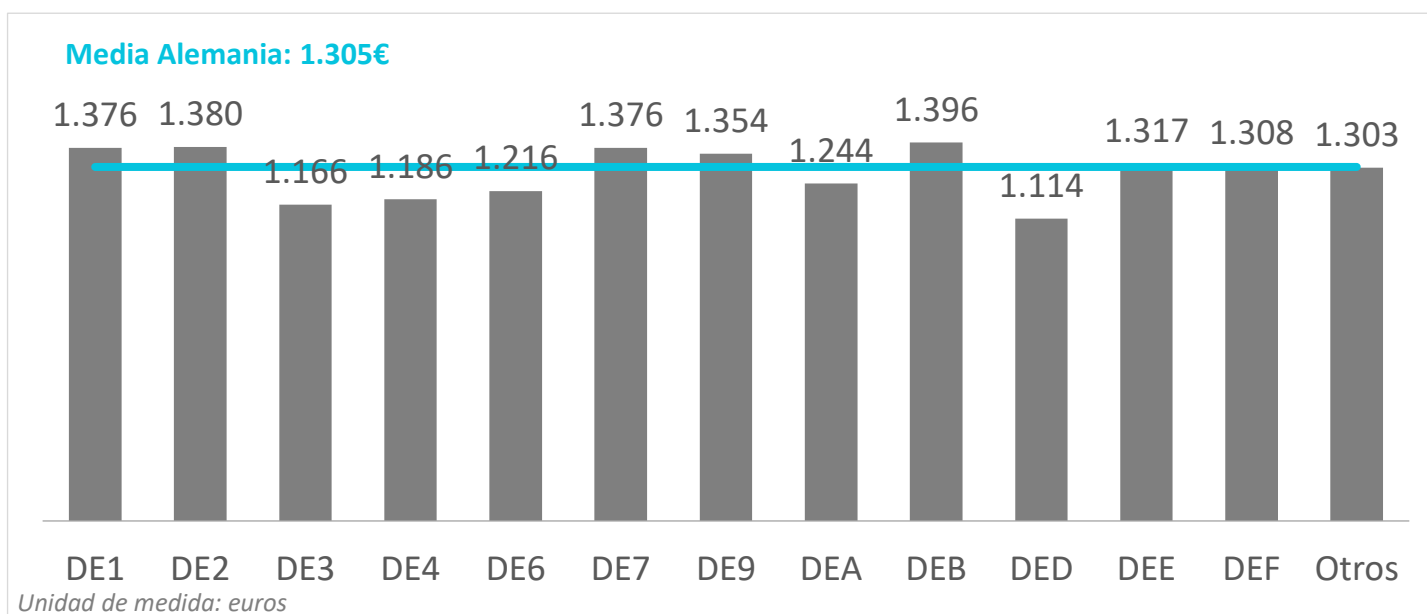
Código Región (NUTS1)	Principales ciudades
DE1	Baden-Württemberg Stuttgart, Karlsruhe y Mannheim
DE2	Bayern München, Nürnberg y Augsburg
DE3	Berlin Berlin
DE4	Brandenburg Postdam y Cottbus
DE6	Hamburg Hamburg
DE7	Hessen Frankfurt y Wiesbaden
DE9	Niedersachsen Hannover
DEA	Nordrhein-Westfalen Düsseldorf, Köln, Dortmund y Essen
DEB	Rheinland-Pfalz Koblenz y Kaiserslautern
DED	Sachsen Dresden y Leipzig
DEE	Sachsen-Anhalt Magdeburg
DEF	Schleswig-Holstein Kiel y Lübeck
Otros	Mecklenburg-Vorpommern, Saarland, Bremen y Thüringen Rostock, Saarbrücken, Bremen y Erfurt (respectivamente)

Fuente: ISTAC

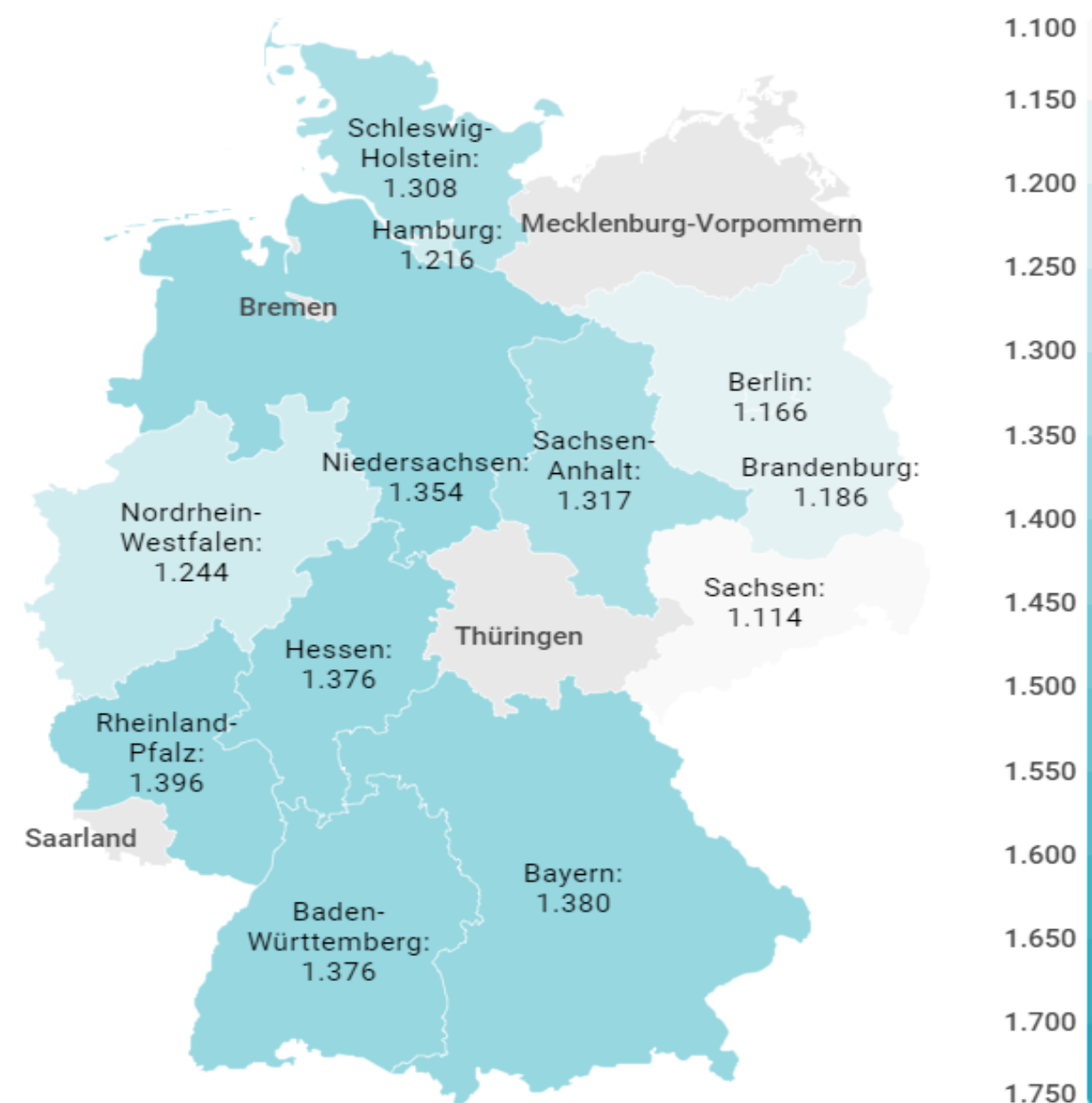
Nota: Para las regiones en gris no se ha podido determinar el gasto medio diario al estar agrupadas en "Otros".

Gasto por turista y viaje según regiones Alemania (2020)

CANARIAS: gasto por turista y viaje según región de origen (NUTS1)



Código Región (NUTS1)	Principales ciudades
DE1	Baden-Württemberg Stuttgart, Karlsruhe y Mannheim
DE2	Bayern München, Nürnberg y Augsburg
DE3	Berlin Berlin
DE4	Brandenburg Postdam y Cottbus
DE6	Hamburg Hamburg
DE7	Hessen Frankfurt y Wiesbaden
DE9	Niedersachsen Hannover
DEA	Nordrhein-Westfalen Düsseldorf, Köln, Dortmund y Essen
DEB	Rheinland-Pfalz Koblenz y Kaiserslautern
DED	Sachsen Dresden y Leipzig
DEE	Sachsen-Anhalt Magdeburg
DEF	Schleswig-Holstein Kiel y Lübeck
Otros	Mecklenburg-Vorpommern, Saarland, Bremen y Thüringen Rostock, Saarbrücken, Bremen y Erfurt (respectivamente)

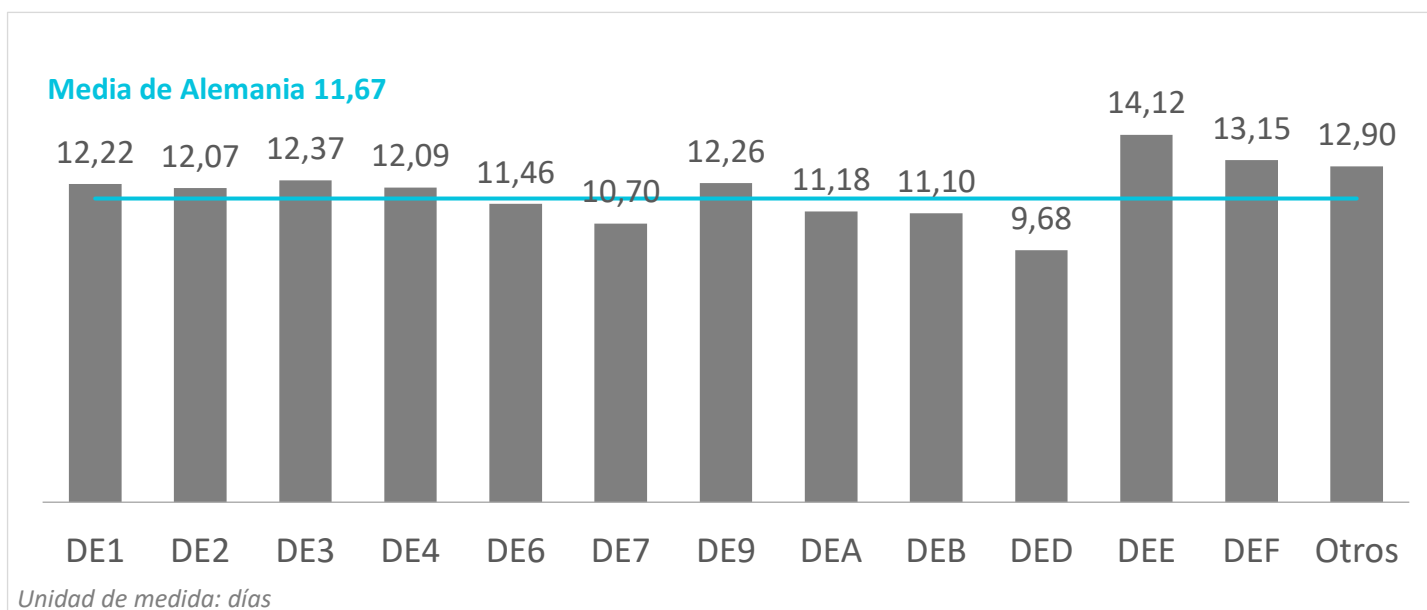


Fuente: ISTAC

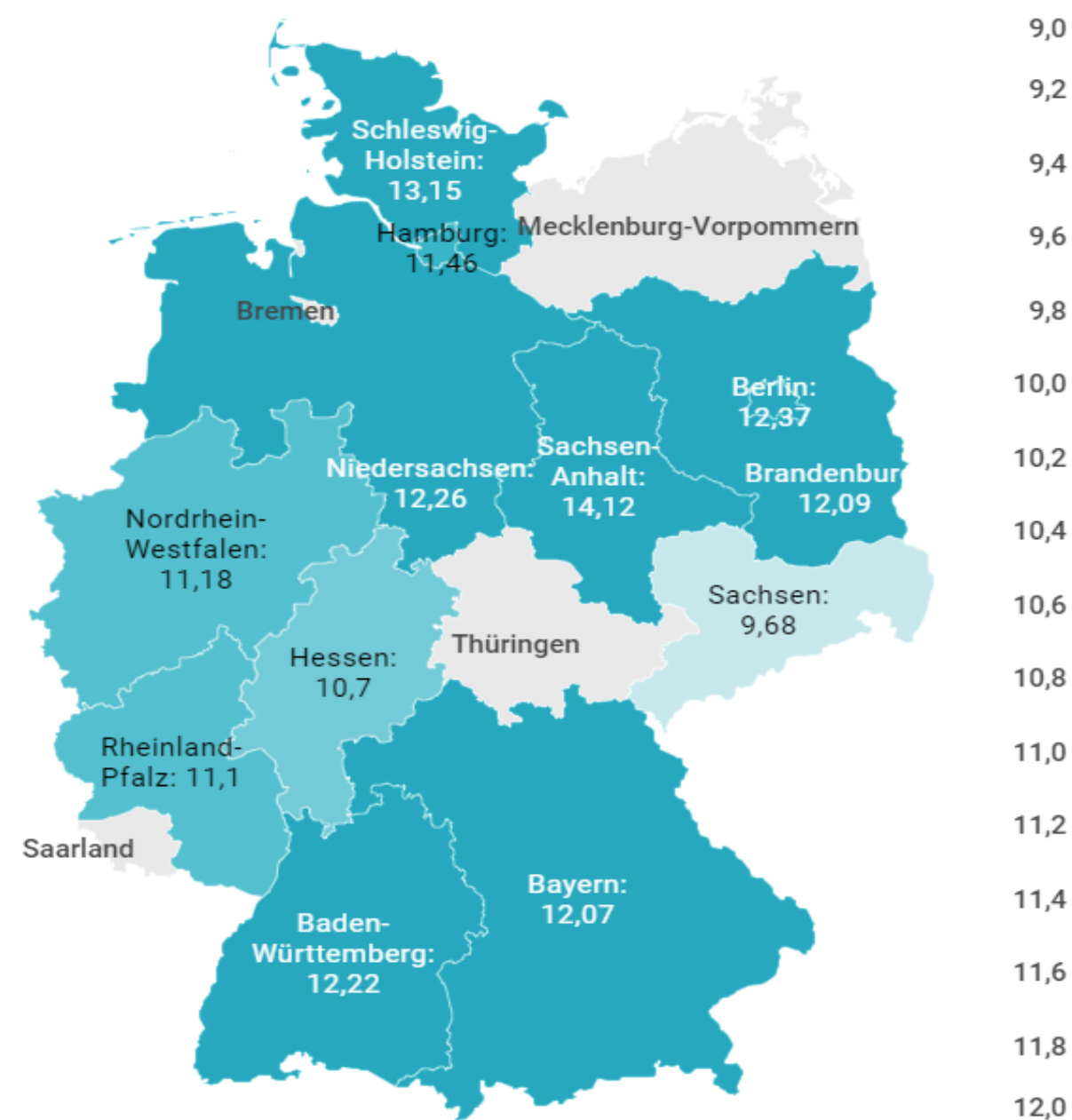
Nota: Para las regiones en gris no se ha podido determinar el gasto medio por viaje al estar agrupadas en "Otros".

Estancia media según regiones Alemania (2020)

CANARIAS: estancia media (días) según región de origen (NUTS1)



Código Región (NUTS1)	Principales ciudades
DE1	Baden-Württemberg Stuttgart, Karlsruhe y Mannheim
DE2	Bayern München, Nürnberg y Augsburg
DE3	Berlin Berlin
DE4	Brandenburg Postdam y Cottbus
DE6	Hamburg Hamburg
DE7	Hessen Frankfurt y Wiesbaden
DE9	Niedersachsen Hannover
DEA	Nordrhein-Westfalen Düsseldorf, Köln, Dortmund y Essen
DEB	Rheinland-Pfalz Koblenz y Kaiserslautern
DED	Sachsen Dresden y Leipzig
DEE	Sachsen-Anhalt Magdeburg
DEF	Schleswig-Holstein Kiel y Lübeck
Otros	Mecklenburg-Vorpommern, Saarland, Bremen y Thüringen Rostock, Saarbrücken, Bremen y Erfurt (respectivamente)



Fuente: ISTAC

Nota: Para las regiones en gris no se ha podido determinar la estancia media al estar agrupadas en "Otros".