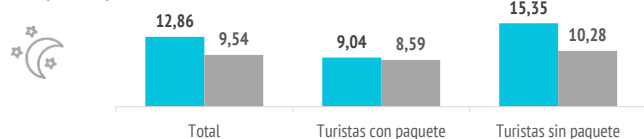


¿Cuántos son y cuánto gastan?

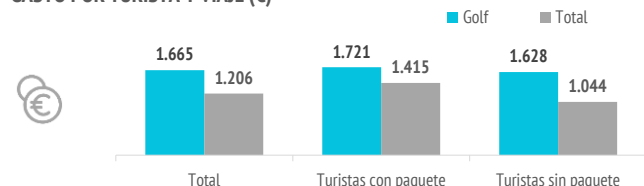


	Golf	Total
<b>TURISTAS</b>		
Nº de turistas (FRONTUR)	n.d.	6.697.165
Nº de turistas > 15 años (EGT)	134.284	5.827.892
- que contratan paquete	52.964	2.549.012
- que no contratan paquete	81.320	3.278.880
- % turistas que contratan paquete	39,4%	43,7%
Cuota sobre total turistas	2,3%	100%
<b>GASTO Y ESTANCIA</b>		
<b>Gasto por viaje (€)</b>	<b>1.665</b>	<b>1.206</b>
- de turistas con paquete	1.721	1.415
- en el paquete	1.356	1.135
- en otros conceptos	365	280
- de turistas sin paquete	1.628	1.044
- en el vuelo	343	248
- en el alojamiento	560	369
- en otros conceptos	725	427
<b>Estancia media:</b>	<b>12,86</b>	<b>9,54</b>
- de turistas con paquete	9,04	8,59
- de turistas sin paquete	15,35	10,28
<b>Gasto medio diario (€)</b>	<b>171,2</b>	<b>144,0</b>
- de turistas con paquete	198,7	172,8
- de turistas sin paquete	153,2	121,6
<b>Facturación total (&gt; 15 años) (mill. €)</b>	<b>224</b>	<b>7.028</b>
- de turistas con paquete	91	3.606
- de turistas sin paquete	132	3.422

ESTANCIA MEDIA (noches)



GASTO POR TURISTA Y VIAJE (€)



¿En qué destinos pasó sus vacaciones el año pasado?\*

	Golf	Canarias
No tuvo vacaciones	34,2%	35,7%
Canarias	20,0%	17,6%
Otro destino	45,8%	46,8%

¿Qué otros destinos consideró para este viaje?\*

	Golf	Canarias
Ninguno	29,4%	29,4%
Canarias (otra isla)	22,3%	25,4%
Otro destino	48,3%	45,1%

\*Porcentaje sobre respuestas válidas.

Fuente: EGT nueva metodología 2018 (ISTAC). Perfil del turista que respondió que una de sus actividades durante su estancia en Canarias fue jugar al golf.

Nota: La Encuesta sobre el Gasto Turístico excluye a los menores de 16 años. Para el cálculo de los porcentajes se excluyen los "No procede" y "No contesta".

Aspectos más relevantes en la elección de la isla



	Golf	Total
Clima	83,3%	76,0%
Seguridad	50,1%	49,0%
Tranquilidad	48,0%	48,5%
Mar	43,9%	52,0%
Oferta alojativa	40,3%	37,8%
Playas	39,9%	44,6%
Pertenencia a Europa	37,8%	40,2%
Viaje sencillo	37,7%	34,9%
Gastronomía	32,9%	27,9%
Diversión	32,3%	22,4%
Precio	30,9%	32,4%
Entorno ambiental	30,4%	34,7%
Paisajes	29,6%	39,1%
Autenticidad	20,6%	24,4%
Exotismo	12,2%	14,5%
Ocio nocturno	11,7%	8,4%
Oferta comercial	11,0%	8,8%
Red de senderos	10,4%	12,1%
Patrimonio histórico	10,1%	9,1%
Oferta cultural	9,1%	8,7%

Para cada aspecto existen 4 posibles respuestas ("Nada importante", "Algo", "Bastante", "Muy importante")

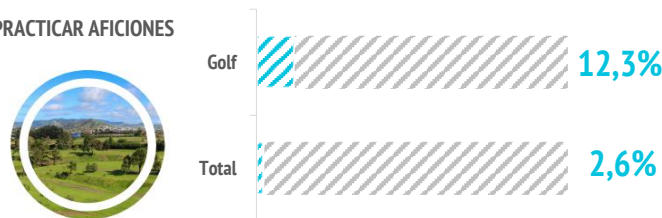
El dato se refiere al % de turistas que señala que el aspecto es "Muy importante" en su elección

¿Cuál es la motivación principal para sus vacaciones?



	Golf	Total
Descansar	50,2%	50,7%
Disfrutar de la familia	12,8%	14,0%
Divertirme	9,6%	7,3%
Explorar o conocer las islas	12,8%	23,3%
Practicar mis aficiones	12,3%	2,6%
Otros	2,4%	2,1%

PRACTICAR AFICIONES



¿Con cuánta antelación organizan su viaje?



	Golf	Total
El mismo día de partida	1,1%	1,0%
De 1 a 30 días	41,2%	42,5%
De 1 a 2 meses	26,2%	26,7%
De 3 a 6 meses	15,1%	18,7%
Más de 6 meses	16,5%	11,1%

% TURISTAS QUE RESERVAN CON MÁS DE 6 MESES DE ANTELACIÓN

GOLF  
16,5%



TOTAL  
11,1%

Imagen: Freepik.com

¿Qué fuentes de información usan para organizar su viaje?

	Golf	Total
Visitas anteriores a Canarias	50,1%	45,7%
Amigos o familiares	31,1%	30,9%
Internet o redes sociales	47,0%	53,5%
Medios de comunicación	1,8%	2,3%
Guías y revistas de viaje	4,9%	7,0%
Blogs / foros de viaje	5,1%	8,4%
Canales de TV	0,5%	0,5%
Turoperador o agencia de viajes	20,0%	19,4%
Admón. Públicas o similares	2,4%	1,9%
Otros	3,4%	2,9%

\* Pregunta multirrespuesta

¿Dónde compran?

	Golf	Total
<b>Vuelo</b>		
- A la compañía aérea	60,5%	52,8%
- Al turoperador, AAVV o similar	39,5%	47,2%

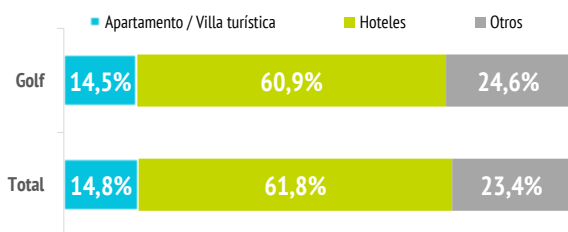
**Alojamiento**

- Al establecimiento	47,5%	39,9%
- Al turoperador, AAVV o similar	52,5%	60,1%

¿Dónde se alojan?

	Golf	Total
Hotel 1-2-3*	9,7%	11,5%
Hotel 4*	28,1%	39,4%
Hotel 5-5*GL	23,1%	10,9%
Apartamento / Villa turística	14,5%	14,8%
Vivienda/hab.alquilada a particular	4,8%	6,9%
Alojamiento privado <sup>(1)</sup>	9,4%	9,9%
Otros (alojamiento rural, crucero...)	10,4%	6,6%

(1) Vivienda propia, de amigos o de familiares, intercambio gratuita de vivienda u otros alojamientos privados.



¿Qué régimen de alojamiento contratan?

	Golf	Total
Solo alojamiento	26,1%	28,1%
Alojamiento y desayuno	17,6%	15,3%
Media pensión	23,3%	19,5%
Pensión completa	7,8%	3,2%
Todo incluido	25,3%	33,8%



El 8% de los turistas contrata pensión completa

(Media de Canarias: 3%)

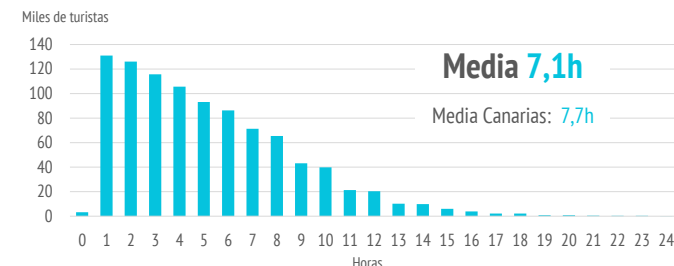
Otros gastos

	Golf	Total
Restaurantes o cafeterías	69,3%	66,9%
Compras en supermercados	55,3%	55,6%
Alquiler de vehículos	38,3%	37,3%
Excursiones organizadas	19,9%	23,7%
Taxi, transfer, VTC	45,0%	46,0%
Parques de ocio	10,8%	8,6%
Actividades deportivas	40,3%	9,3%
Museos	2,9%	4,7%
Pasajes islas	3,8%	6,3%

¿Qué actividades realizan?

	Golf	Total
Horas diarias fuera del establecimiento		
0 horas (no han salido)	2,4%	2,4%
De 1 a 2 horas	11,5%	10,0%
De 3 a 6 horas	33,0%	30,1%
De 7 a 12 horas	45,5%	47,1%
Más de 12 horas	7,6%	10,5%

TURISTAS SEGÚN HORAS DIARIAS FUERA DEL ESTABLECIMIENTO



Actividades realizadas	Golf	Total
Golf	100%	2,3%
Pasear, callejear	69,8%	72,2%
Playa	69,8%	75,1%
Piscina, instalaciones del hotel	65,0%	57,5%
Recorrer la isla por su cuenta	47,6%	52,5%
Nadar	46,0%	38,8%
Degustar gastronomía canaria	31,2%	30,2%
Senderismo	21,6%	22,5%
Ocio nocturno/conciertos/espectáculos	18,8%	12,3%
Excursiones organizadas	18,1%	16,0%
Excursiones marítimas/ob. cetáceos	18,1%	13,5%
Parques de ocio o de atracciones	15,2%	12,2%
Correr	14,2%	7,6%
Surf	12,1%	4,8%
Tratamientos de belleza y salud	11,4%	5,6%
Otro deporte	11,2%	5,9%
Museos/exposiciones/centros culturales	11,1%	10,7%
Bodegas/mercadillos/fiestas populares	9,8%	10,0%
Ciclismo	9,6%	4,2%
Otras actividades naturaleza	8,2%	9,5%
Observación astronómica	6,6%	4,2%
Buceo	4,9%	4,2%
Windsurf	3,9%	1,5%

\* Pregunta multirrespuesta

¿Cuál es su isla de mayor estancia?

Nº turistas > de 15 años	Canarias	Lanzarote	Fuerteventura	Gran Canaria	Tenerife	La Palma
Turistas que practican golf	134.284	15.688	16.731	36.890	63.948	--
- Distribución por islas	100%	11,7%	12,5%	27,5%	47,6%	--
<b>Total</b>	<b>5.827.892</b>	<b>963.331</b>	<b>843.805</b>	<b>1.545.237</b>	<b>2.320.313</b>	<b>102.576</b>
- Distribución por islas	100%	16,5%	14,5%	26,5%	39,8%	1,8%
Peso del segmento en cada isla	2,3%	1,6%	2,0%	2,4%	2,8%	--

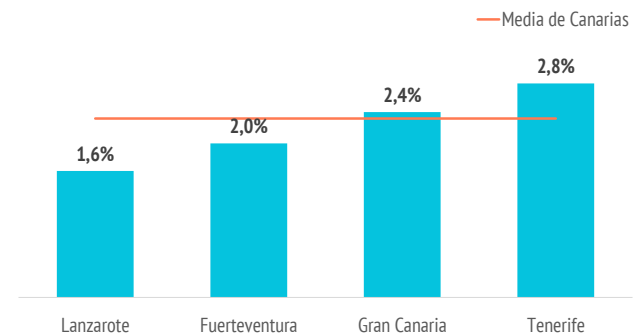
¿Cuántas islas visitan durante su viaje?

	Golf	Total
Una isla	92,6%	90,9%
Dos islas	5,9%	7,8%
Tres o más islas	1,5%	1,3%

Seguridad sanitaria

Importancia en la planificación	Golf	Total
Valoración media (escala 0-10)	8,20	7,99
Valoración durante la estancia	Golf	Total
Valoración media (escala 0-10)	8,58	8,42

PESO DEL SEGMENTO EN CADA ISLA

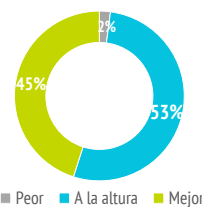


Satisfacción

Satisfacción general (escala 0-10)	Golf	Total
Valoración media	8,90	8,86

Experiencia del viaje	Golf	Total
Peor o mucho peor de lo esperado	2,1%	2,7%
A la altura de lo esperado	52,9%	51,4%
Mejor o mucho mejor de lo esperado	45,1%	45,9%

Intenciones futuras (escala 0-10)	Golf	Total
Volver a Canarias	9,02	8,86
Recomendar Canarias	9,19	9,10



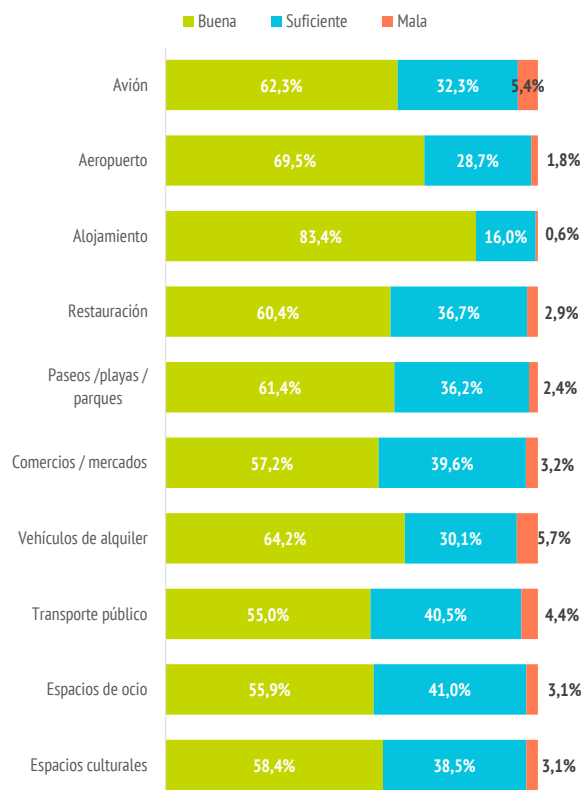
Valoración de la experiencia del viaje



Intención de volver a Canarias

Intención de recomendar Canarias

VALORACIÓN DE LAS MEDIDAS DE SEGURIDAD SANITARIA



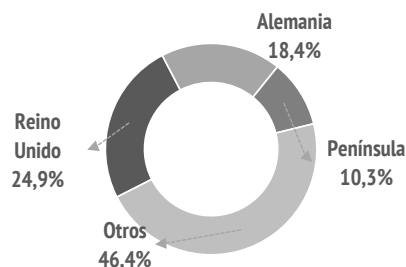
¿Cuántos son fieles al destino?

	Golf	Total
<b>Turistas repetidores</b>	<b>74,3%</b>	<b>68,0%</b>
Repetidores últimos 5 años	68,5%	61,9%
Repetidores últimos 5 años (5 ó + visitas)	17,6%	15,0%
<b>Más de 10 visitas (repetidores intensivos)</b>	<b>24,6%</b>	<b>18,3%</b>

¿De dónde son?



	%	Absoluto
Reino Unido	24,9%	33.373
Alemania	18,4%	24.770
Península	10,3%	13.888
Francia	7,4%	9.969
Italia	5,7%	7.640
Irlanda	5,2%	6.971
Suecia	3,5%	4.674
Bélgica	3,3%	4.464
Noruega	2,8%	3.755
Holanda	2,8%	3.731
Suiza	2,2%	2.911
Austria	2,1%	2.860
Finlandia	1,8%	2.428
República Checa	1,8%	2.417
Dinamarca	1,7%	2.334
Polonia	1,3%	1.767
Islandia	1,0%	1.282
Otros	3,8%	5.050



¿Cómo son?



	Golf	Total
<b>Sexo</b>		
Porcentaje de hombres	57,1%	49,6%
Porcentaje de mujeres	42,9%	50,4%
<b>Edad</b>		
Edad media (turista > 15 años)	44,8	43,3
Desviación típica	16,9	15,6
<b>Intervalos de edad</b>		
De 16 a 24 años	15,5%	11,9%
De 25 a 30 años	12,7%	14,8%
De 31 a 45 años	21,8%	30,2%
De 46 a 60 años	27,2%	26,6%
Mayores de 60 años	22,8%	16,4%
<b>Ocupación</b>		
Asalariado	48,3%	57,8%
Autónomo	14,8%	11,1%
Desempleado	1,1%	1,7%
Empresario	15,1%	10,0%
Estudiante	6,5%	5,9%
Jubilado	12,6%	12,2%
Labores del hogar	0,8%	0,5%
Otros	0,9%	0,9%
<b>Ingresos netos anuales en el hogar (€)</b>		
Menos de 25.000 €	12,0%	16,1%
De 25.000 a 49.999€	26,4%	37,0%
De 50.000 a 74.999€	19,1%	23,4%
75.000€ o más		23,5%
<b>Nivel educativo</b>		
Sin estudios	2,1%	2,2%
Estudios primarios	1,7%	2,2%
Estudios secundarios	15,5%	18,8%
Estudios superiores	80,7%	76,9%

¿Con quién vienen?



	Golf	Total
Sin acompañantes	9,4%	13,5%
Solo con la pareja	46,7%	48,2%
Solo con hijos (menores de 13)	4,6%	3,9%
Pareja + hijos (menores de 13)	2,7%	4,9%
Otros familiares	11,7%	8,4%
Grupo de amigos	9,6%	8,5%
Compañeros de trabajo	0,5%	0,8%
Viaje organizado	0,3%	0,2%
Otras combinaciones <sup>(2)</sup>	14,5%	11,5%
<b>Turistas que viajan con niños</b>		
- De 0 a 2 años	0,5%	1,2%
- De 3 a 12 años	11,0%	10,2%
- De 0 a 2 y de 3 a 12 años	1,4%	1,0%
<b>Turistas que viajan sin niños</b>		
<b>Composición del grupo:</b>		
- 1 persona	11,0%	16,5%
- 2 personas	50,3%	56,7%
- 3 personas	11,7%	10,7%
- 4 ó 5 personas	22,0%	13,6%
- 6 ó más personas	5,0%	2,5%
<b>Tamaño medio del grupo</b>		
	<b>2,77</b>	<b>2,37</b>

<sup>(2)</sup> Nº de personas que comparten presupuesto común para los gastos del viaje

2 DE CADA 10 TURISTAS SON BRITÁNICOS

45 AÑOS  
EDAD MEDIA

10% VIENE CON AMIGOS

Imágenes: Freepik.com

Fuente: EGT nueva metodología 2018 (ISTAC). Perfil del turista que respondió que una de sus actividades durante su estancia en Canarias fue jugar al golf.

Nota: La Encuesta sobre el Gasto Turístico excluye a los menores de 16 años. Para el cálculo de los porcentajes se excluyen los "No procede" y "No contesta".