

PERFIL DEL TURISTA SEGÚN ACTIVIDADES REALIZADAS EN DESTINO (2021)

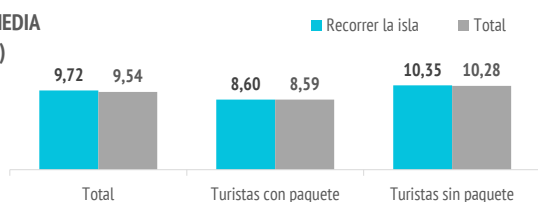
RECORRER LA ISLA POR SU CUENTA

¿Cuántos son y cuánto gastan?

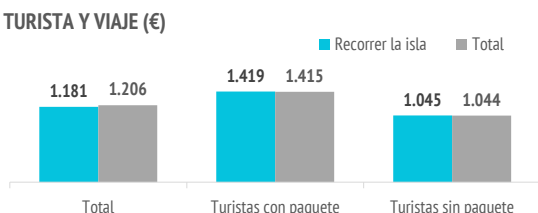


	Recorrer la isla	Total
TURISTAS		
Nº de turistas (FRONTUR)	n.d.	6.697.165
Nº de turistas > 15 años (EGT)	3.057.984	5.827.892
- que contratan paquete	1.106.853	2.549.012
- que no contratan paquete	1.951.131	3.278.880
- % turistas que contratan paquete	36,2%	43,7%
Cuota sobre total turistas	52,5%	100%
GASTO Y ESTANCIA		
Gasto por viaje (€)	1.181	1.206
- de turistas con paquete	1.419	1.415
- en el paquete	1.082	1.135
- en otros conceptos	338	280
- de turistas sin paquete	1.045	1.044
- en el vuelo	243	248
- en el alojamiento	361	369
- en otros conceptos	441	427
Estancia media:	9,72	9,54
- de turistas con paquete	8,60	8,59
- de turistas sin paquete	10,35	10,28
Gasto medio diario (€)	137,4	144,0
- de turistas con paquete	172,7	172,8
- de turistas sin paquete	117,4	121,6
Facturación total (> 15 años) (mill. €)	3.610	7.028
- de turistas con paquete	1.571	3.606
- de turistas sin paquete	2.039	3.422

ESTANCIA MEDIA (noches)



GASTO POR TURISTA Y VIAJE (€)



¿En qué destinos pasó sus vacaciones el año pasado?*

	Recorrer la isla	Canarias
No tuvo vacaciones	31,3%	35,7%
Canarias	15,7%	17,6%
Otro destino	53,0%	46,8%

¿Qué otros destinos consideró para este viaje?*

	Recorrer la isla	Canarias
Ninguno	27,2%	29,4%
Canarias (otra isla)	25,3%	25,4%
Otro destino	47,5%	45,1%

*Porcentaje sobre respuestas válidas.

Fuente: EGT nueva metodología 2018 (ISTAC). Perfil del turista que respondió que una de sus actividades durante su estancia en Canarias fue recorrer la isla por su cuenta.

Nota: La Encuesta sobre el Gasto Turístico excluye a los menores de 16 años. Para el cálculo de los porcentajes se excluyen los "No procede" y "No contesta".

Aspectos más relevantes en la elección de la isla



	Recorrer la isla	Total
Clima	73,6%	76,0%
Mar	52,7%	52,0%
Paisajes	48,5%	39,1%
Tranquilidad	46,5%	48,5%
Seguridad	45,4%	49,0%
Playas	44,1%	44,6%
Pertenencia a Europa	39,9%	40,2%
Entorno ambiental	39,0%	34,7%
Oferta alojativa	32,0%	37,8%
Viaje sencillo	31,6%	34,9%
Precio	30,3%	32,4%
Gastronomía	28,0%	27,9%
Autenticidad	27,5%	24,4%
Diversión	20,8%	22,4%
Exotismo	16,3%	14,5%
Red de senderos	15,3%	12,1%
Patrimonio histórico	10,6%	9,1%
Oferta cultural	10,0%	8,7%
Oferta comercial	7,8%	8,8%
Ocio nocturno	7,1%	8,4%

Para cada aspecto existen 4 posibles respuestas ("Nada importante", "Algo", "Bastante", "Muy importante")


El dato se refiere al % de turistas que señala que el aspecto es "Muy importante" en su elección

¿Cuál es la motivación principal para sus vacaciones?



	Recorrer la isla	Total
Descansar	40,2%	50,7%
Disfrutar de la familia	12,9%	14,0%
Divertirme	7,0%	7,3%
Explorar o conocer las islas	35,3%	23,3%
Practicar mis aficiones	2,5%	2,6%
Otros	2,0%	2,1%

EXPLORAR LAS ISLAS



¿Con cuánta antelación organizan su viaje?



	Recorrer la isla	Total
El mismo día de partida	1,1%	1,0%
De 1 a 30 días	41,4%	42,5%
De 1 a 2 meses	29,1%	26,7%
De 3 a 6 meses	18,9%	18,7%
Más de 6 meses	9,5%	11,1%

% TURISTAS QUE RESERVAN CON MENOS DE 2 MESES DE ANTELACIÓN

RECORRER LA ISLA
71,6%



TOTAL
70,1%

Imagen: Freepik.com

PERFIL DEL TURISTA SEGÚN ACTIVIDADES REALIZADAS EN DESTINO (2021)

RECORRER LA ISLA POR SU CUENTA

¿Qué fuentes de información usan para organizar su viaje?

	Recorrer la isla	Total
Visitas anteriores a Canarias	40,9%	45,7%
Amigos o familiares	35,3%	30,9%
Internet o redes sociales	60,7%	53,5%
Medios de comunicación	2,9%	2,3%
Guías y revistas de viaje	9,8%	7,0%
Blogs / foros de viaje	13,0%	8,4%
Canales de TV	0,6%	0,5%
Turoperador o agencia de viajes	16,6%	19,4%
Admón. Públicas o similares	2,1%	1,9%
Otros	2,5%	2,9%

* Pregunta multirrespuesta

¿Dónde compran?

	Recorrer la isla	Total
Vuelo		
- A la compañía aérea	58,7%	52,8%
- Al turoperador, AAVV o similar	41,3%	47,2%

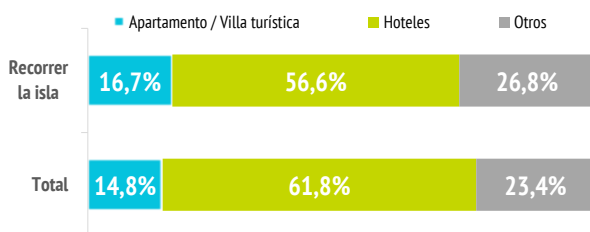
Alojamiento

- Al establecimiento	45,1%	39,9%
- Al turoperador, AAVV o similar	54,9%	60,1%

¿Dónde se alojan?

	Recorrer la isla	Total
Hotel 1-2-3*	10,4%	11,5%
Hotel 4*	37,1%	39,4%
Hotel 5-5*GL	9,1%	10,9%
Apartamento / Villa turística	16,7%	14,8%
Vivienda/hab.alquilada a particular	9,6%	6,9%
Alojamiento privado ⁽¹⁾	9,9%	9,9%
Otros (alojamiento rural, crucero...)	7,2%	6,6%

(1) Vivienda propia, de amigos o de familiares, intercambio gratuita de vivienda u otros alojamientos privados.



¿Qué régimen de alojamiento contratan?

	Recorrer la isla	Total
Solo alojamiento	33,7%	28,1%
Alojamiento y desayuno	17,0%	15,3%
Media pensión	20,4%	19,5%
Pensión completa	2,4%	3,2%
Todo incluido	26,5%	33,8%

”

El 34% de los turistas contrata solo alojamiento

(Media de Canarias: 28%)

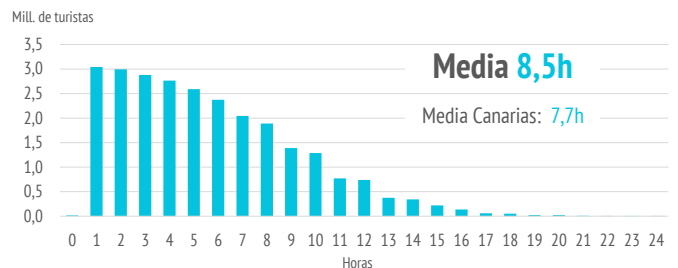
Otros gastos

	Recorrer la isla	Total
Restaurantes o cafeterías	73,3%	66,9%
Compras en supermercados	62,8%	55,6%
Alquiler de vehículos	57,1%	37,3%
Excursiones organizadas	28,6%	23,7%
Taxi, transfer, VTC	36,0%	46,0%
Parques de ocio	10,9%	8,6%
Actividades deportivas	10,9%	9,3%
Museos	7,7%	4,7%
Pasajes islas	8,9%	6,3%

¿Qué actividades realizan?

	Recorrer la isla	Total
Horas diarias fuera del establecimiento		
0 horas (no han salido)	0,5%	2,4%
De 1 a 2 horas	5,3%	10,0%
De 3 a 6 horas	27,3%	30,1%
De 7 a 12 horas	54,6%	47,1%
Más de 12 horas	12,3%	10,5%

TURISTAS SEGÚN HORAS DIARIAS FUERA DEL ESTABLECIMIENTO



Actividades realizadas	Recorrer la isla	Total
Recorrer la isla por su cuenta	100%	52,5%
Playa	86,3%	75,1%
Pasear, callejear	84,6%	72,2%
Piscina, instalaciones del hotel	57,6%	57,5%
Nadar	45,7%	38,8%
Degustar gastronomía canaria	41,5%	30,2%
Senderismo	35,3%	22,5%
Museos/exposiciones/centros culturales	17,4%	10,7%
Excursiones marítimas/ob. cetáceos	17,1%	13,5%
Excursiones organizadas	17,0%	16,0%
Parques de ocio o de atracciones	16,1%	12,2%
Otras actividades naturaleza	16,0%	9,5%
Bodegas/mercadillos/fiestas populares	14,8%	10,0%
Ocio nocturno/conciertos/espectáculos	13,2%	12,3%
Correr	9,8%	7,6%
Otro deporte	6,9%	5,9%
Surf	6,5%	4,8%
Observación astronómica	6,2%	4,2%
Tratamientos de belleza y salud	6,1%	5,6%
Buceo	5,8%	4,2%
Ciclismo	5,4%	4,2%
Golf	2,1%	2,3%
Windsurf	1,6%	1,5%

* Pregunta multirrespuesta

PERFIL DEL TURISTA SEGÚN ACTIVIDADES REALIZADAS EN DESTINO (2021)

RECORRER LA ISLA POR SU CUENTA

¿Cuál es su isla de mayor estancia?

Nº turistas > de 15 años	Canarias	Lanzarote	Fuerteventura	Gran Canaria	Tenerife	La Palma
Turistas que recorren la isla	3.057.984	549.977	422.056	693.152	1.286.169	77.308
- Distribución por islas	100%	18,0%	13,8%	22,7%	42,1%	2,5%
Total	5.827.892	963.331	843.805	1.545.237	2.320.313	102.576
- Distribución por islas	100%	16,5%	14,5%	26,5%	39,8%	1,8%
Peso del segmento en cada isla	52,5%	57,1%	50,0%	44,9%	55,4%	75,4%

¿Cuántas islas visitan durante su viaje?

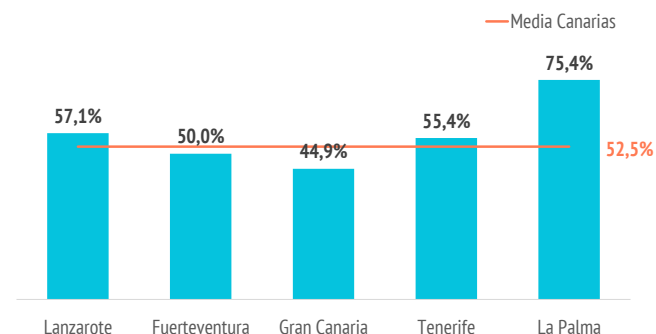
	Recorrer la isla	Total
Una isla	88,8%	90,9%
Dos islas	9,7%	7,8%
Tres o más islas	1,5%	1,3%

Seguridad sanitaria

Importancia en la planificación	Recorrer la isla	Total
Valoración media (escala 0-10)	7,79	7,99

Valoración durante la estancia	Recorrer la isla	Total
Valoración media (escala 0-10)	8,35	8,42

PESO DEL SEGMENTO EN CADA ISLA

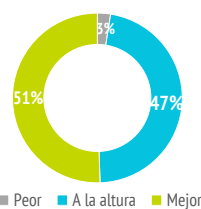


Satisfacción

Satisfacción general (escala 0-10)	Recorrer la isla	Total
Valoración media	8,87	8,86

Experiencia del viaje	Recorrer la isla	Total
Peor o mucho peor de lo esperado	2,5%	2,7%
A la altura de lo esperado	47,0%	51,4%
Mejor o mucho mejor de lo esperado	50,5%	45,9%

Intenciones futuras (escala 0-10)	Recorrer la isla	Total
Volver a Canarias	8,78	8,86
Recomendar Canarias	9,11	9,10



8,78/10

Intención de volver a Canarias



9,11/10

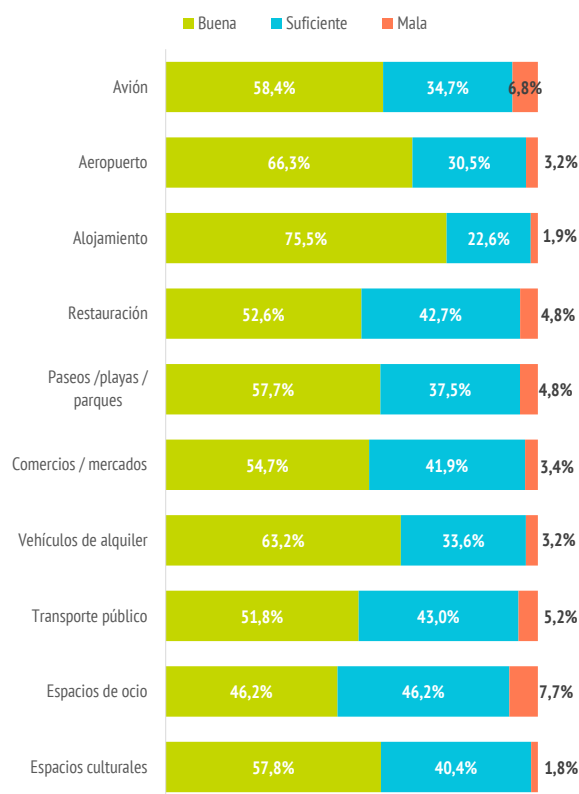
Intención de recomendar Canarias

Valoración de la experiencia del viaje

¿Cuántos son fieles al destino?

	Recorrer la isla	Total
Turistas repetidores	64,2%	68,0%
Repetidores últimos 5 años	57,9%	61,9%
Repetidores últimos 5 años (5 ó + visitas)	12,2%	15,0%
Más de 10 visitas (repetidores intensivos)	14,4%	18,3%

VALORACIÓN DE LAS MEDIDAS DE SEGURIDAD SANITARIA



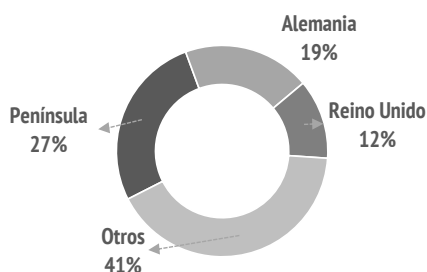
PERFIL DEL TURISTA SEGÚN ACTIVIDADES REALIZADAS EN DESTINO (2021)

RECORRER LA ISLA POR SU CUENTA

¿De dónde son?



	%	Absoluto
Península	26,9%	822.310
Alemania	19,5%	596.250
Reino Unido	12,2%	372.879
Francia	8,1%	249.113
Italia	5,2%	159.555
Polonia	4,8%	148.107
Holanda	4,4%	135.479
Bélgica	3,2%	97.952
Dinamarca	2,1%	65.207
Suecia	1,7%	51.280
Irlanda	1,6%	50.359
Suiza	1,6%	48.054
República Checa	1,3%	38.371
Noruega	0,8%	25.899
Finlandia	0,8%	25.667
Luxemburgo	0,7%	21.876
Austria	0,7%	21.478
Otros	4,2%	128.148



¿Cómo son?



	Recorrer la isla	Total
Sexo		
Porcentaje de hombres	49,6%	49,6%
Porcentaje de mujeres	50,4%	50,4%
Edad		
Edad media (turista > 15 años)	40,8	43,3
Desviación típica	14,6	15,6
Intervalos de edad		
De 16 a 24 años	13,6%	11,9%
De 25 a 30 años	17,7%	14,8%
De 31 a 45 años	32,8%	30,2%
De 46 a 60 años	23,9%	26,6%
Mayores de 60 años	12,0%	16,4%
Ocupación		
Asalariado	60,0%	57,8%
Autónomo	11,3%	11,1%
Desempleado	2,0%	1,7%
Empresario	9,9%	10,0%
Estudiante	6,7%	5,9%
Jubilado	9,0%	12,2%
Labores del hogar	30,0%	0,5%
Otros	0,8%	0,9%
Ingresos netos anuales en el hogar (€)		
Menos de 25.000 €	17,9%	16,1%
De 25.000 a 49.999€	37,9%	37,0%
De 50.000 a 74.999€	22,6%	23,4%
75.000€ o más	21,6%	23,5%
Nivel educativo		
Sin estudios	1,4%	2,2%
Estudios primarios	1,7%	2,2%
Estudios secundarios	16,3%	18,8%
Estudios superiores	80,6%	76,9%

¿Con quién vienen?



	Recorrer la isla	Total
Sin acompañantes	11,5%	13,5%
Solo con la pareja	50,0%	48,2%
Solo con hijos (menores de 13)	3,7%	3,9%
Pareja + hijos (menores de 13)	4,9%	4,9%
Otros familiares	8,2%	8,4%
Grupo de amigos	9,0%	8,5%
Compañeros de trabajo	0,6%	0,8%
Viaje organizado	0,1%	0,2%
Otras combinaciones ⁽²⁾	12,1%	11,5%

(2) Combinación de algunos de los grupos anteriormente analizados

Turistas que viajan con niños	12,0%	12,5%
- De 0 a 2 años	1,3%	1,2%
- De 3 a 12 años	9,8%	10,2%
- De 0 a 2 y de 3 a 12 años	0,9%	1,0%
Turistas que viajan sin niños	88,0%	87,5%
Composición del grupo:		
- 1 persona	14,4%	16,5%
- 2 personas	58,1%	56,7%
- 3 personas	11,0%	10,7%
- 4 ó 5 personas	14,0%	13,6%
- 6 ó más personas	2,6%	2,5%
Tamaño medio del grupo	2,40	2,37

*Nº de personas que comparten presupuesto común para los gastos del viaje



Imágenes: Freepik.com