

# PERFIL DEL TURISTA SEGÚN ACTIVIDADES REALIZADAS EN DESTINO (2021)

## SENDERISMO / OTRAS ACTIVIDADES NATURALEZA

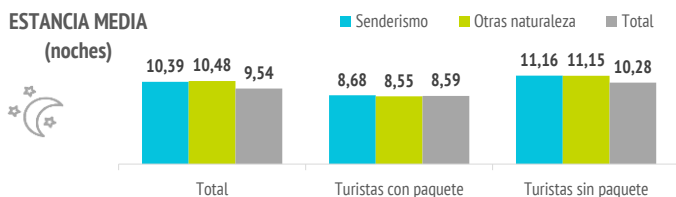


### ¿Cuántos son y cuánto gastan?

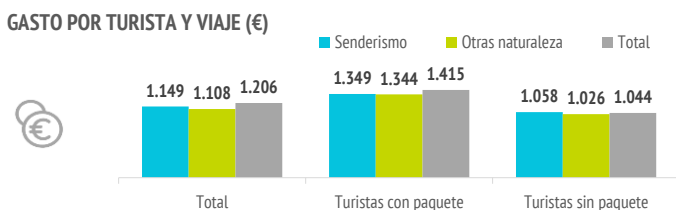


	Senderismo	Otras naturaleza	Total
<b>TURISTAS</b>			
<b>Nº de turistas (FRONTUR)</b>	n.d.	n.d.	<b>6.697.165</b>
<b>Nº de turistas &gt; 15 años (EGT)</b>	<b>1.312.185</b>	<b>556.517</b>	<b>5.827.892</b>
- que contratan paquete	408.954	143.589	2.549.012
- que no contratan paquete	903.231	412.928	3.278.880
- % turistas que contratan paquete	31,2%	25,8%	43,7%
Cuota sobre total turistas	22,5%	9,5%	100%
<b>GASTO Y ESTANCIA</b>			
<b>Gasto por viaje (€)</b>	<b>1.149</b>	<b>1.108</b>	<b>1.206</b>
- de turistas con paquete	1.349	1.344	1.415
- en el paquete	1.071	1.030	1.135
- en otros conceptos	279	313	280
- de turistas sin paquete	1.058	1.026	1.044
- en el vuelo	248	240	248
- en el alojamiento	360	340	369
- en otros conceptos	450	445	427
<b>Estancia media:</b>	<b>10,39</b>	<b>10,48</b>	<b>9,54</b>
- de turistas con paquete	8,68	8,55	8,59
- de turistas sin paquete	11,16	11,15	10,28
<b>Gasto medio diario (€)</b>	<b>128,7</b>	<b>123,4</b>	<b>144,0</b>
- de turistas con paquete	163,0	165,4	172,8
- de turistas sin paquete	113,1	108,8	121,6
<b>Facturación total (&gt; 15 años) (mill. €)</b>	<b>1.507</b>	<b>616</b>	<b>7.028</b>
- de turistas con paquete	552	193	3.606
- de turistas sin paquete	955	423	3.422

### ESTANCIA MEDIA (noches)



### GASTO POR TURISTA Y VIAJE (€)



### ¿En qué destinos pasó sus vacaciones el año pasado?\*

	Senderismo	Otras naturaleza	Canarias
No tuvo vacaciones	28,6%	26,0%	35,7%
Canarias	14,5%	15,0%	17,6%
Otro destino	56,8%	59,1%	46,8%

### ¿Qué otros destinos consideró para este viaje?\*

	Senderismo	Otras naturaleza	Canarias
Ninguno	26,1%	25,7%	29,4%
Canarias (otra isla)	25,4%	25,0%	25,4%
Otro destino	48,5%	49,3%	45,1%

\*Porcentaje sobre respuestas válidas.

Fuente: EGT nueva metodología 2018 (ISTAC). Perfil del turista que respondió que una de sus actividades durante su estancia en Canarias fue senderismo/otras actividades en la naturaleza.

Nota: La Encuesta sobre el Gasto Turístico excluye a los menores de 16 años. Para el cálculo de los porcentajes se excluyen los "No procede" y "No contesta".

### Aspectos más relevantes en la elección de la isla



	Senderismo	Otras naturaleza	Total
Clima	70,8%	69,2%	76,0%
Mar	49,6%	52,2%	52,0%
Seguridad	40,0%	40,7%	49,0%
Tranquilidad	44,1%	45,2%	48,5%
Playas	38,7%	43,2%	44,6%
Pertenencia a Europa	38,8%	37,9%	40,2%
Paisajes	55,4%	57,6%	39,1%
Oferta alojativa	26,7%	24,2%	37,8%
Viaje sencillo	27,4%	30,1%	34,9%
Entorno ambiental	42,6%	46,9%	34,7%
Precio	26,7%	29,4%	32,4%
Gastronomía	25,8%	26,8%	27,9%
Autenticidad	28,0%	33,5%	24,4%
Diversión	18,7%	22,6%	22,4%
Exotismo	17,3%	20,4%	14,5%
Red de senderos	27,8%	22,4%	12,1%
Patrimonio histórico	11,2%	12,6%	9,1%
Oferta comercial	5,6%	7,1%	8,8%
Oferta cultural	9,7%	12,2%	8,7%
Ocio nocturno	5,4%	6,9%	8,4%

Para cada aspecto existen 4 posibles respuestas ("Nada importante", "Algo", "Bastante", "Muy importante")

El dato se refiere al % de turistas que señala que el aspecto es "Muy importante" en su elección

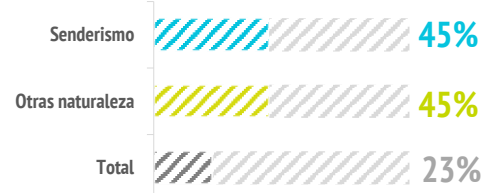


Los paisajes son un aspecto muy relevante a la hora de elegir el destino

### ¿Cuál es la motivación principal para sus vacaciones?

	Senderismo	Otras naturaleza	Total
Descansar	32,0%	28,3%	50,7%
Disfrutar de la familia	11,1%	13,1%	14,0%
Divertirme	6,2%	7,7%	7,3%
Explorar o conocer las islas	45,1%	45,2%	23,3%
Practicar mis aficiones	3,2%	3,0%	2,6%
Otros	2,3%	2,7%	2,1%

### EXPLORAR LAS ISLAS



### ¿Con cuánta antelación organizan su viaje?



	Senderismo	Otras naturaleza	Total
El mismo día de partida	0,9%	1,2%	1,0%
De 1 a 30 días	44,3%	45,1%	42,5%
De 1 a 2 meses	28,4%	29,6%	26,7%
De 3 a 6 meses	18,4%	17,7%	18,7%
Más de 6 meses	7,9%	6,4%	11,1%

# PERFIL DEL TURISTA SEGÚN ACTIVIDADES REALIZADAS EN DESTINO (2021)

## SENDERISMO / OTRAS ACTIVIDADES NATURALEZA

### ¿Qué fuentes de información usan para organizar su viaje?

	Senderismo	Otras naturaleza	Total
Visitas anteriores a Canarias	39,1%	36,6%	45,7%
Amigos o familiares	36,2%	40,0%	30,9%
Internet o redes sociales	64,4%	67,7%	53,5%
Medios de comunicación	3,0%	2,9%	2,3%
Guías y revistas de viaje	12,7%	11,9%	7,0%
Blogs / foros de viaje	17,3%	17,3%	8,4%
Canales de TV	0,7%	0,6%	0,5%
Turoperador o agencia de viajes	14,2%	12,4%	19,4%
Admón. Públicas o similares	2,5%	2,8%	1,9%
Otros	2,2%	3,0%	2,9%

\* Pregunta multirrespuesta

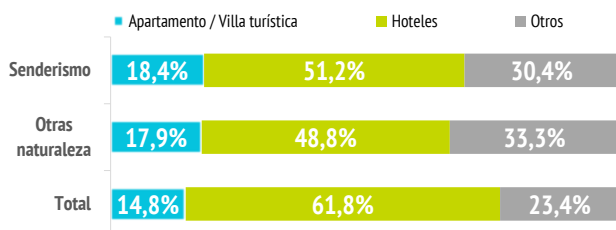
### ¿Dónde compran?

	Senderismo	Otras naturaleza	Total
<b>Vuelo</b>			
- A la compañía aérea	63,1%	66,7%	52,8%
- Al turoperador, AAVV o similar	36,9%	33,3%	47,2%
<b>Alojamiento</b>			
- Al establecimiento	49,0%	51,1%	39,9%
- Al turoperador, AAVV o similar	51,0%	48,9%	60,1%

### ¿Dónde se alojan?

	Senderismo	Otras naturaleza	Total
Hotel 1-2-3*	10,2%	9,8%	11,5%
Hotel 4*	33,0%	31,1%	39,4%
Hotel 5-5*GL	8,1%	7,9%	10,9%
Apartamento / Villa turística	18,4%	17,9%	14,8%
Vivienda/hab.alquilada a particular	11,7%	13,5%	6,9%
Alojamiento privado <sup>(1)</sup>	10,5%	12,6%	9,9%
Otros (alojamiento rural, crucero...)	8,3%	7,1%	6,6%

(1) Vivienda propia, de amigos o de familiares, intercambio gratuito de vivienda u otros alojamientos privados.



### ¿Qué régimen de alojamiento contratan?

	Senderismo	Otras naturaleza	Total
Solo alojamiento	39,0%	40,6%	28,1%
Alojamiento y desayuno	19,1%	18,7%	15,3%
Media pensión	19,6%	19,3%	19,5%
Pensión completa	1,9%	2,4%	3,2%
Todo incluido	20,3%	19,1%	33,8%

”

Prefieren por contratar solo alojamiento

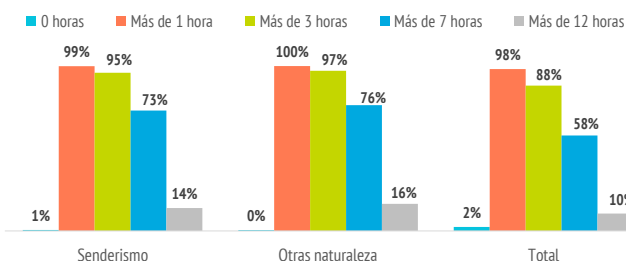
### Otros gastos

	Senderismo	Otras naturaleza	Total
Restaurantes o cafeterías	76,0%	77,0%	66,9%
Compras en supermercados	67,0%	68,7%	55,6%
Alquiler de vehículos	58,5%	63,2%	37,3%
Excursiones organizadas	31,8%	33,5%	23,7%
Taxi, transfer, VTC	32,1%	27,8%	46,0%
Parques de ocio	9,7%	11,9%	8,6%
Actividades deportivas	12,7%	13,6%	9,3%
Museos	8,9%	9,3%	4,7%
Pasajes islas	10,9%	12,0%	6,3%

### ¿Qué actividades realizan?

Horas diarias fuera del establecimiento	Senderismo	Otras naturaleza	Total
0 horas (no han salido)	0,6%	0,5%	2,4%
De 1 a 2 horas	4,0%	2,9%	10,0%
De 3 a 6 horas	22,8%	20,8%	30,1%
De 7 a 12 horas	58,8%	59,5%	47,1%
Más de 12 horas	13,8%	16,4%	10,5%

### DISTRIBUCIÓN DE TURISTAS SEGÚN HORAS FUERA DEL ESTABLECIMIENTO



Actividades realizadas	Senderismo	Otras naturaleza	Total
Playa	86,2%	89,8%	75,1%
Pasear, callejear	91,0%	89,5%	72,2%
Piscina, instalaciones del hotel	53,0%	51,1%	57,5%
Recorrer la isla por su cuenta	82,3%	87,7%	52,5%
Nadar	52,5%	57,5%	38,8%
Degustar gastronomía canaria	44,5%	53,6%	30,2%
Senderismo	100%	58,4%	22,5%
Excursiones organizadas	19,0%	19,5%	16,0%
Excursiones marítimas/ob. cetáceos	19,3%	18,3%	13,5%
Ocio nocturno/conciertos/espectáculos	11,6%	14,4%	12,3%
Parques de ocio o de atracciones	14,5%	17,7%	12,2%
Museos/exposiciones/centros culturales	20,9%	23,3%	10,7%
Bodegas/mercadillos/fiestas populares	16,4%	20,7%	10,0%
Otras actividades naturaleza	24,8%	100%	9,5%
Correr	14,3%	15,1%	7,6%
Otro deporte	7,5%	12,5%	5,9%
Tratamientos de belleza y salud	5,7%	6,9%	5,6%
Surf	8,5%	9,4%	4,8%
Observación astronómica	8,7%	11,0%	4,2%
Ciclismo	7,0%	7,3%	4,2%
Buceo	7,4%	8,1%	4,2%
Golf	2,2%	2,0%	2,3%
Windsurf	1,7%	2,4%	1,5%

\* Pregunta multirrespuesta

¿Cuál es su isla de mayor estancia?

Nº turistas > de 15 años	Canarias	Lanzarote	Fuerteventura	Gran Canaria	Tenerife	La Palma
Senderismo	1.312.185	199.254	147.846	287.896	595.091	60.079
- Distribución por islas	100%	15,2%	11,3%	21,9%	45,4%	4,6%
Otras naturaleza	556.517	102.265	59.566	111.269	256.721	18.967
- Distribución por islas	100%	18,4%	10,7%	20,0%	46,1%	3,4%
Total	5.827.892	963.331	843.805	1.545.237	2.320.313	102.576
- Distribución por islas	100%	16,5%	14,5%	26,5%	39,8%	1,8%
Peso "Senderismo" en cada isla	22,5%	20,7%	17,5%	18,6%	25,6%	58,6%
Peso "Otras naturaleza" en cada isla	9,5%	10,6%	7,1%	7,2%	11,1%	18,5%

¿Cuántas islas visitan durante su viaje?

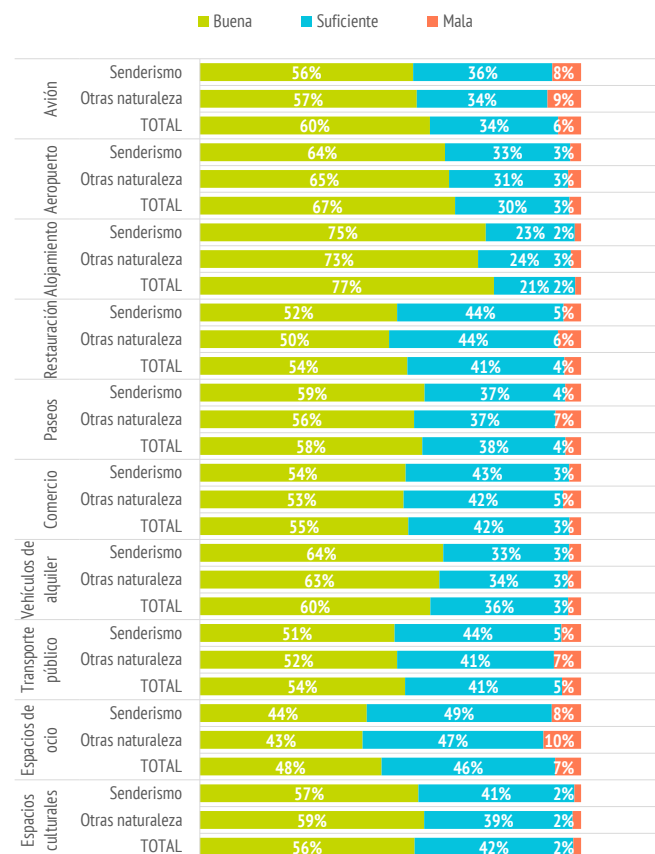
	Senderismo	Otras naturaleza	Total
Una isla	86,2%	85,1%	90,9%
Dos islas	11,4%	12,5%	7,8%
Tres o más islas	2,3%	2,3%	1,3%

Seguridad sanitaria

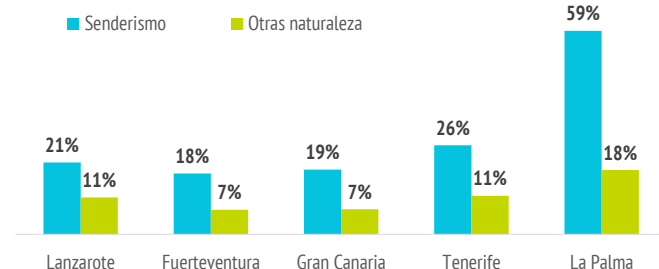
Importancia en la planificación	Senderismo	Otras naturaleza	Total
Valoración media (escala 0-10)	7,59	7,51	7,99

Valoración durante la estancia	Senderismo	Otras naturaleza	Total
Valoración media (escala 0-10)	8,33	8,23	8,42

VALORACIÓN DE LAS MEDIDAS DE SEGURIDAD SANITARIA



PESO DEL SEGMENTO EN CADA ISLA



Satisfacción

Satisfacción general (escala 0-10)	Senderismo	Otras naturaleza	Total
Valoración media	8,88	8,93	8,86

Experiencia del viaje	Senderismo	Otras naturaleza	Total
Peor o mucho peor de lo esperado	2,5%	2,8%	2,7%
A la altura de lo esperado	46,2%	41,5%	51,4%
Mejor o mucho mejor de lo esperado	51,3%	55,6%	45,9%

EXPERIENCIA MEJOR O MUCHO MEJOR DE LO ESPERADO



Intenciones futuras (escala 0-10)	Senderismo	Otras naturaleza	Total
Volver a Canarias	8,76	8,85	8,86
Recomendar Canarias	9,13	9,21	9,10

¿Cuántos son fieles al destino?

	Senderismo	Otras naturaleza	Total
<b>Turistas repetidores</b>	<b>62,0%</b>	<b>58,6%</b>	<b>68,0%</b>
Repetidores últimos 5 años	56,4%	52,5%	61,9%
Repetidores últimos 5 años (5 ó + visitas)	11,6%	11,3%	15,0%
<b>Más de 10 visitas (repetidores intensivos)</b>	<b>14,0%</b>	<b>12,7%</b>	<b>18,3%</b>

# PERFIL DEL TURISTA SEGÚN ACTIVIDADES REALIZADAS EN DESTINO (2021)

## SENDERISMO / OTRAS ACTIVIDADES NATURALEZA

### ¿De dónde son?



	Senderismo	Otras naturaleza	Total
Península	26,7%	31,1%	21,5%
Alemania	17,9%	21,0%	19,8%
Reino Unido	6,8%	6,8%	18,6%
Francia	10,8%	8,3%	6,9%
Holanda	6,4%	3,8%	4,8%
Italia	3,8%	7,9%	4,5%
Bélgica	6,1%	2,3%	3,8%
Polonia	4,9%	2,3%	3,7%
Irlanda	0,9%	1,2%	2,6%
Suecia	1,6%	1,3%	2,2%
Dinamarca	2,0%	1,7%	2,1%
Suiza	1,5%	2,0%	1,5%
Noruega	2,3%	0,4%	1,4%
República Checa	1,9%	2,1%	1,0%
Finlandia	0,6%	0,9%	0,9%
Luxemburgo	0,9%	0,9%	0,7%
Austria	0,9%	0,9%	0,7%
Otros	4,1%	5,1%	3,4%

### ¿Con quién vienen?



	Senderismo	Otras naturaleza	Total
Sin acompañantes	12,5%	12,2%	13,5%
Solo con la pareja	51,4%	49,0%	48,2%
Solo con hijos (menores de 13)	2,8%	3,3%	3,9%
Pareja + hijos (menores de 13)	4,1%	4,3%	4,9%
Otros familiares	7,1%	8,0%	8,4%
Grupo de amigos	10,0%	11,2%	8,5%
Compañeros de trabajo	0,6%	0,6%	0,8%
Viaje organizado	0,2%	0,1%	0,2%
Otras combinaciones <sup>(2)</sup>	11,4%	11,2%	11,5%

(2) Combinación de algunos de los grupos anteriormente analizados

Turistas que viajan con niños	9,5%	10,4%	12,5%
- De 0 a 2 años	1,0%	0,7%	1,2%
- De 3 a 12 años	7,9%	8,7%	10,2%
- De 0 a 2 y de 3 a 12 años	0,7%	1,0%	1,0%

Turistas que viajan sin niños	90,5%	89,6%	87,5%
-------------------------------	-------	-------	-------

Composición del grupo:			
- 1 persona	15,8%	14,9%	16,5%
- 2 personas	59,8%	58,6%	56,7%
- 3 personas	9,5%	10,0%	10,7%
- 4 ó 5 personas	12,7%	14,5%	13,6%
- 6 ó más personas	2,2%	2,0%	2,5%
<b>Tamaño medio del grupo</b>	<b>2,33</b>	<b>2,37</b>	<b>2,37</b>

\*Nº de personas que comparten presupuesto común para los gastos del viaje

### % TURISTAS QUE VIAJAN CON NIÑOS



### ¿Cómo son?



	Senderismo	Otras naturaleza	Total
<b>Sexo</b>			
Porcentaje de hombres	51,7%	51,4%	49,6%
Porcentaje de mujeres	48,3%	48,6%	50,4%
<b>Edad</b>			
Edad media (turista > 15 años)	40,2	36,3	43,3
Desviación típica	14,4	13,3	15,6
<b>Intervalos de edad</b>			
De 16 a 24 años	12,7%	20,5%	11,9%
De 25 a 30 años	20,0%	22,5%	14,8%
De 31 a 45 años	33,1%	33,1%	30,2%
De 46 a 60 años	23,0%	17,6%	26,6%
Mayores de 60 años	11,1%	6,3%	16,4%
<b>Ocupación</b>			
Asalariado	60,6%	59,9%	57,8%
Autónomo	11,5%	12,4%	11,1%
Desempleado	2,0%	2,1%	1,7%
Empresario	10,2%	8,8%	10,0%
Estudiante	6,5%	10,9%	5,9%
Jubilado	8,4%	4,6%	12,2%
Labores del hogar	0,2%	0,1%	0,5%
Otros	0,7%	1,1%	0,9%
<b>Ingresos netos anuales en el hogar (€)</b>			
Menos de 25.000 €	16,9%	21,4%	16,1%
De 25.000 a 49.999€	37,5%	37,2%	37,0%
De 50.000 a 74.999€	23,4%	20,9%	23,4%
75.000€ o más	22,2%	20,5%	23,5%
<b>Nivel educativo</b>			
Sin estudios	0,8%	0,5%	2,2%
Estudios primarios	1,2%	1,3%	2,2%
Estudios secundarios	15,1%	14,2%	18,8%
Estudios superiores	83,0%	84,0%	76,9%

### % DE TURISTAS QUE CONTRATAN PAQUETE



### % TURISTAS CON INGRESOS INFERIORES A 25.000€

● Senderismo ● Total ● Otras act. naturaleza



EDAD MEDIA (TURISTAS > 15)



Fuente: EGT nueva metodología 2018 (ISTAC). Perfil del turista que respondió que una de sus actividades durante su estancia en Canarias fue senderismo/otras actividades en la naturaleza.

Nota: La Encuesta sobre el Gasto Turístico excluye a los menores de 16 años. Para el cálculo de los porcentajes se excluyen los "No procede" y "No contesta".