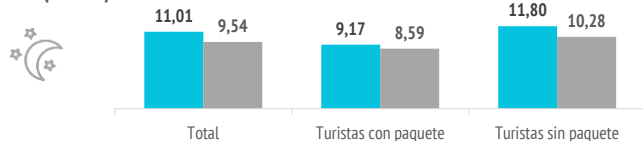


¿Cuántos son y cuánto gastan?

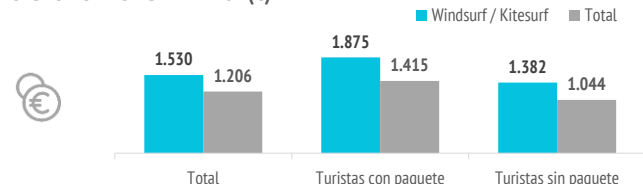


| | Windsurf / Kitesurf | Total |
|---|---------------------|-----------|
| TURISTAS | | |
| Nº de turistas (FRONTUR) | n.d. | 6.697.165 |
| Nº de turistas > 15 años (EGT) | 85.184 | 5.827.892 |
| - que contratan paquete | 25.553 | 2.549.012 |
| - que no contratan paquete | 59.631 | 3.278.880 |
| - % turistas que contratan paquete | 30,0% | 43,7% |
| Cuota sobre total turistas | 1,5% | 100% |
| GASTO Y ESTANCIA | | |
| Gasto por viaje (€) | 1.530 | 1.206 |
| - de turistas con paquete | 1.875 | 1.415 |
| - en el paquete | 1.504 | 1.135 |
| - en otros conceptos | 371 | 280 |
| - de turistas sin paquete | 1.382 | 1.044 |
| - en el vuelo | 291 | 248 |
| - en el alojamiento | 521 | 369 |
| - en otros conceptos | 570 | 427 |
| Estancia media: | 11,01 | 9,54 |
| - de turistas con paquete | 9,17 | 8,59 |
| - de turistas sin paquete | 11,80 | 10,28 |
| Gasto medio diario (€) | 158,6 | 144,0 |
| - de turistas con paquete | 215,4 | 172,8 |
| - de turistas sin paquete | 134,2 | 121,6 |
| Facturación total (> 15 años) (mill. €) | 130 | 7.028 |
| - de turistas con paquete | 48 | 3.606 |
| - de turistas sin paquete | 82 | 3.422 |

ESTANCIA MEDIA (noches)



GASTO POR TURISTA Y VIAJE (€)



¿En qué destinos pasó sus vacaciones el año pasado?*

| | Windsurf / Kitesurf | Canarias |
|--------------------|---------------------|----------|
| No tuvo vacaciones | 20,8% | 35,7% |
| Canarias | 18,2% | 17,6% |
| Otro destino | 61,1% | 46,8% |

¿Qué otros destinos consideró para este viaje?*

| | Windsurf / Kitesurf | Canarias |
|----------------------|---------------------|----------|
| Ninguno | 23,2% | 29,4% |
| Canarias (otra isla) | 21,7% | 25,4% |
| Otro destino | 55,1% | 45,1% |

*Porcentaje sobre respuestas válidas.

Fuente: EGT nueva metodología 2018 (ISTAC). Perfil del turista que respondió que una de sus actividades durante su estancia en Canarias fue practicar windsurf/kitesurf.

Nota: La Encuesta sobre el Gasto Turístico excluye a los menores de 16 años. Para el cálculo de los porcentajes se excluyen los "No procede" y "No contesta".

Aspectos más relevantes en la elección de la isla



| | Windsurf / Kitesurf | Total |
|----------------------|---------------------|-------|
| Clima | 74,0% | 76,0% |
| Mar | 70,1% | 52,0% |
| Playas | 58,9% | 44,6% |
| Seguridad | 43,1% | 49,0% |
| Pertenencia a Europa | 40,8% | 40,2% |
| Tranquilidad | 40,1% | 48,5% |
| Viaje sencillo | 38,0% | 34,9% |
| Oferta alojativa | 33,7% | 37,8% |
| Diversión | 32,2% | 22,4% |
| Paisajes | 31,8% | 39,1% |
| Entorno ambiental | 31,5% | 34,7% |
| Gastronomía | 26,9% | 27,9% |
| Precio | 25,8% | 32,4% |
| Autenticidad | 24,0% | 24,4% |
| Red de senderos | 13,9% | 12,1% |
| Exotismo | 12,3% | 14,5% |
| Ocio nocturno | 10,6% | 8,4% |
| Oferta cultural | 10,4% | 8,7% |
| Patrimonio histórico | 10,4% | 9,1% |
| Oferta comercial | 6,9% | 8,8% |

Para cada aspecto existen 4 posibles respuestas ("Nada importante", "Algo", "Bastante", "Muy importante")

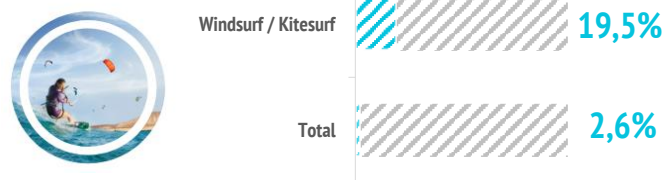
El dato se refiere al % de turistas que señala que el aspecto es "Muy importante" en su elección

¿Cuál es la motivación principal para sus vacaciones?



| | Windsurf / Kitesurf | Total |
|------------------------------|---------------------|-------|
| Descansar | 38,5% | 50,7% |
| Disfrutar de la familia | 12,9% | 14,0% |
| Divertirme | 9,0% | 7,3% |
| Explorar o conocer las islas | 15,6% | 23,3% |
| Practicar mis aficiones | 19,5% | 2,6% |
| Otros | 4,5% | 2,1% |

PRACTICAR AFICIONES



¿Con cuánta antelación organizan su viaje?



| | Windsurf / Kitesurf | Total |
|-------------------------|---------------------|-------|
| El mismo día de partida | 0,8% | 1,0% |
| De 1 a 30 días | 55,4% | 42,5% |
| De 1 a 2 meses | 19,2% | 26,7% |
| De 3 a 6 meses | 12,7% | 18,7% |
| Más de 6 meses | 11,9% | 11,1% |

% TURISTAS QUE RESERVAN CON MENOS DE 1 MES DE ANTELACIÓN

WINDSURF / KITESURF
56,2%



TOTAL
43,5%

Imagen: Freepik.com

¿Qué fuentes de información usan para organizar su viaje?

| | Windsurf / Kitesurf | Total |
|---------------------------------|---------------------|-------|
| Visitas anteriores a Canarias | 47,7% | 45,7% |
| Amigos o familiares | 35,3% | 30,9% |
| Internet o redes sociales | 62,2% | 53,5% |
| Medios de comunicación | 1,8% | 2,3% |
| Guías y revistas de viaje | 6,7% | 7,0% |
| Blogs / foros de viaje | 9,4% | 8,4% |
| Canales de TV | 0,6% | 0,5% |
| Turoperador o agencia de viajes | 16,2% | 19,4% |
| Admón. Públicas o similares | 0,4% | 1,9% |
| Otros | 2,8% | 2,9% |

* Pregunta multirrespuesta

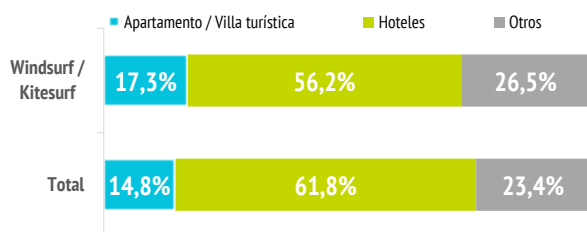
¿Dónde compran?

| | Windsurf / Kitesurf | Total |
|----------------------------------|---------------------|-------|
| Vuelo | | |
| - A la compañía aérea | 65,0% | 52,8% |
| - Al turoperador, AAVV o similar | 35,0% | 47,2% |
| Alojamiento | | |
| - Al establecimiento | 50,8% | 39,9% |
| - Al turoperador, AAVV o similar | 49,2% | 60,1% |

¿Dónde se alojan?

| | Windsurf / Kitesurf | Total |
|---------------------------------------|---------------------|-------|
| Hotel 1-2-3* | 16,9% | 11,5% |
| Hotel 4* | 30,9% | 39,4% |
| Hotel 5-5*GL | 8,4% | 10,9% |
| Apartamento / Villa turística | 17,3% | 14,8% |
| Vivienda/hab.alquilada a particular | 7,7% | 6,9% |
| Alojamiento privado ⁽¹⁾ | 8,9% | 9,9% |
| Otros (alojamiento rural, crucero...) | 9,8% | 6,6% |

(1) Vivienda propia, de amigos o de familiares, intercambio gratuita de vivienda u otros alojamientos privados.



¿Qué régimen de alojamiento contratan?

| | Windsurf / Kitesurf | Total |
|------------------------|---------------------|-------|
| Solo alojamiento | 35,6% | 28,1% |
| Alojamiento y desayuno | 11,2% | 15,3% |
| Media pensión | 16,5% | 19,5% |
| Pensión completa | 7,1% | 3,2% |
| Todo incluido | 29,6% | 33,8% |



El 36% de los turistas contrata solo alojamiento

(Media de Canarias: 28%)

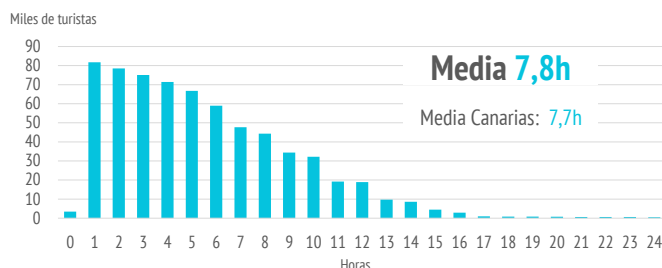
Otros gastos

| | Windsurf / Kitesurf | Total |
|---------------------------|---------------------|-------|
| Restaurantes o cafeterías | 66,5% | 66,9% |
| Compras en supermercados | 57,7% | 55,6% |
| Alquiler de vehículos | 49,4% | 37,3% |
| Excursiones organizadas | 21,2% | 23,7% |
| Taxi, transfer, VTC | 32,0% | 46,0% |
| Parques de ocio | 6,8% | 8,6% |
| Actividades deportivas | 47,5% | 9,3% |
| Museos | 3,0% | 4,7% |
| Pasajes islas | 9,8% | 6,3% |

¿Qué actividades realizan?

| | Windsurf / Kitesurf | Total |
|---|---------------------|-------|
| Horas diarias fuera del establecimiento | | |
| 0 horas (no han salido) | 4,1% | 2,4% |
| De 1 a 2 horas | 7,8% | 10,0% |
| De 3 a 6 horas | 32,2% | 30,1% |
| De 7 a 12 horas | 44,6% | 47,1% |
| Más de 12 horas | 11,4% | 10,5% |

TURISTAS SEGÚN HORAS DIARIAS FUERA DEL ESTABLECIMIENTO



| Actividades realizadas | Windsurf / Kitesurf | Total |
|--|---------------------|-------|
| Windsurf | 100% | 1,5% |
| Playa | 89,8% | 75,1% |
| Pasear, callejear | 60,8% | 72,2% |
| Recorrer la isla por su cuenta | 57,0% | 52,5% |
| Piscina, instalaciones del hotel | 53,2% | 57,5% |
| Nadar | 49,4% | 38,8% |
| Surf | 37,9% | 4,8% |
| Degustar gastronomía canaria | 28,4% | 30,2% |
| Senderismo | 26,0% | 22,5% |
| Excursiones marítimas/ob. cetáceos | 21,3% | 13,5% |
| Correr | 18,4% | 7,6% |
| Ciclismo | 17,7% | 4,2% |
| Otras actividades naturaleza | 15,6% | 9,5% |
| Bodegas/mercadillos/fiestas populares | 15,1% | 10,0% |
| Otro deporte | 14,3% | 5,9% |
| Buceo | 13,1% | 4,2% |
| Ocio nocturno/conciertos/espectáculos | 12,8% | 12,3% |
| Parques de ocio o de atracciones | 12,1% | 12,2% |
| Excursiones organizadas | 11,7% | 16,0% |
| Museos/exposiciones/centros culturales | 10,4% | 10,7% |
| Tratamientos de belleza y salud | 8,4% | 5,6% |
| Observación astronómica | 7,1% | 4,2% |
| Golf | 6,2% | 2,3% |

* Pregunta multirrespuesta

PERFIL DEL TURISTA SEGÚN ACTIVIDADES REALIZADAS EN DESTINO (2021)

WINDSURF / KITESURF

¿Cuál es su isla de mayor estancia?

| Nº turistas > de 15 años | Canarias | Lanzarote | Fuerteventura | Gran Canaria | Tenerife | La Palma |
|---------------------------------|-----------|-----------|---------------|--------------|-----------|----------|
| Turistas que practican windsurf | 85.184 | 13.381 | 35.454 | 10.926 | 24.989 | -- |
| - Distribución por islas | 100% | 15,7% | 41,6% | 12,8% | 29,3% | -- |
| Total | 5.827.892 | 963.331 | 843.805 | 1.545.237 | 2.320.313 | 102.576 |
| - Distribución por islas | 100% | 16,5% | 14,5% | 26,5% | 39,8% | 1,8% |
| Peso del segmento en cada isla | 1,5% | 1,4% | 4,2% | 0,7% | 1,1% | -- |

¿Cuántas islas visitan durante su viaje?

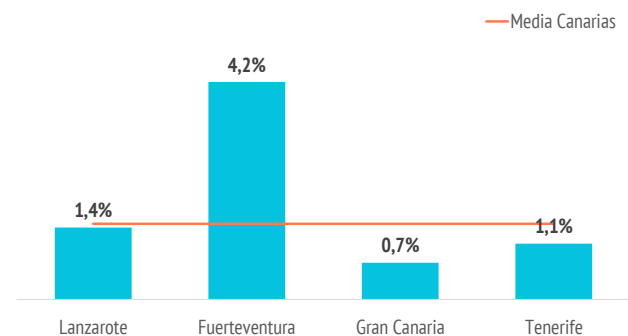
| | Windsurf / Kitesurf | Total |
|------------------|---------------------|-------|
| Una isla | 86,3% | 90,9% |
| Dos islas | 12,6% | 7,8% |
| Tres o más islas | 1,0% | 1,3% |

Seguridad sanitaria

| Importancia en la planificación | Windsurf / Kitesurf | Total |
|---------------------------------|---------------------|-------|
| Valoración media (escala 0-10) | 7,56 | 7,99 |

| Valoración durante la estancia | Windsurf / Kitesurf | Total |
|--------------------------------|---------------------|-------|
| Valoración media (escala 0-10) | 8,32 | 8,42 |

PESO DEL SEGMENTO EN CADA ISLA

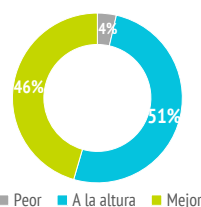


Satisfacción

| Satisfacción general (escala 0-10) | Windsurf / Kitesurf | Total |
|------------------------------------|---------------------|-------|
| Valoración media | 8,74 | 8,86 |

| Experiencia del viaje | Windsurf / Kitesurf | Total |
|------------------------------------|---------------------|-------|
| Peor o mucho peor de lo esperado | 3,6% | 2,7% |
| A la altura de lo esperado | 50,9% | 51,4% |
| Mejor o mucho mejor de lo esperado | 45,5% | 45,9% |

| Intenciones futuras (escala 0-10) | Windsurf / Kitesurf | Total |
|-----------------------------------|---------------------|-------|
| Volver a Canarias | 8,74 | 8,86 |
| Recomendar Canarias | 8,95 | 9,10 |



8,74/10

Intención de volver a Canarias



8,95/10

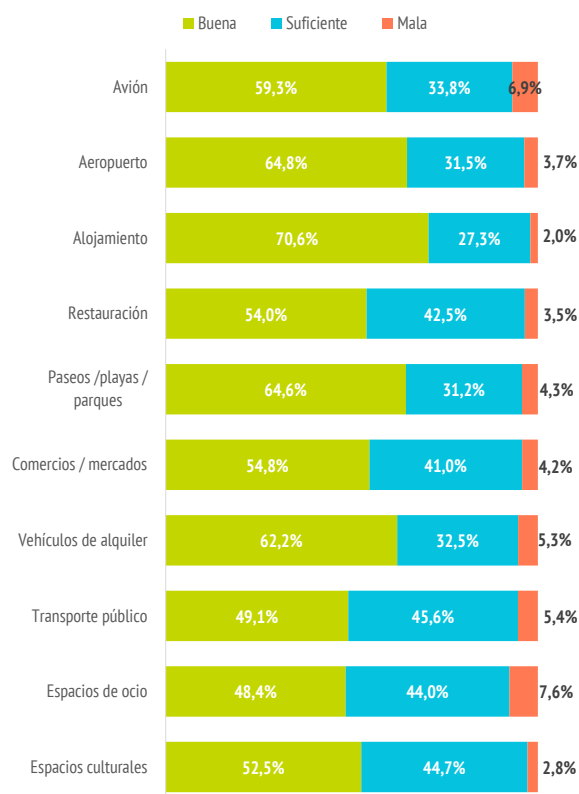
Intención de recomendar Canarias

Valoración de la experiencia del viaje

¿Cuántos son fieles al destino?

| | Windsurf / Kitesurf | Total |
|---|---------------------|--------------|
| Turistas repetidores | 68,0% | 68,0% |
| Repetidores últimos 5 años | 64,3% | 61,9% |
| Repetidores últimos 5 años (5 ó + visitas) | 17,0% | 15,0% |
| Más de 10 visitas (repetidores intensivos) | 19,6% | 18,3% |

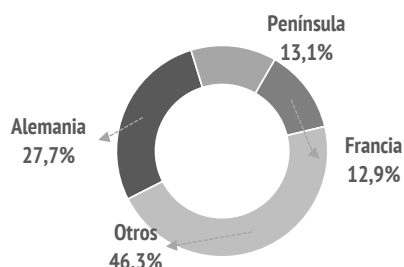
VALORACIÓN DE LAS MEDIDAS DE SEGURIDAD SANITARIA



¿De dónde son?



| | % | Absoluto |
|-----------------|-------|----------|
| Alemania | 27,7% | 23.629 |
| Península | 13,1% | 11.145 |
| Francia | 12,9% | 11.011 |
| Reino Unido | 11,0% | 9.354 |
| Italia | 6,2% | 5.285 |
| Polonia | 3,9% | 3.344 |
| Bélgica | 3,5% | 3.003 |
| Suiza | 3,5% | 2.989 |
| Irlanda | 3,4% | 2.900 |
| Holanda | 3,3% | 2.826 |
| Dinamarca | 3,1% | 2.663 |
| Luxemburgo | 1,6% | 1.397 |
| Noruega | 1,1% | 947 |
| República Checa | 0,9% | 763 |
| Suecia | 0,8% | 677 |
| Austria | 0,4% | 347 |
| Finlandia | 0,3% | 226 |
| Otros | 3,1% | 2.678 |



¿Cómo son?



| | Windsurf / Kitesurf | Total |
|---|---------------------|-------|
| Sexo | | |
| Porcentaje de hombres | 59,9% | 49,6% |
| Porcentaje de mujeres | 40,1% | 50,4% |
| Edad | | |
| Edad media (turista > 15 años) | 38,5 | 43,3 |
| Desviación típica | 13,1 | 15,6 |
| Intervalos de edad | | |
| De 16 a 24 años | 15,2% | 11,9% |
| De 25 a 30 años | 20,0% | 14,8% |
| De 31 a 45 años | 31,8% | 30,2% |
| De 46 a 60 años | 28,1% | 26,6% |
| Mayores de 60 años | 4,8% | 16,4% |
| Ocupación | | |
| Asalariado | 51,6% | 57,8% |
| Autónomo | 19,0% | 11,1% |
| Desempleado | 0,9% | 1,7% |
| Empresario | 15,8% | 10,0% |
| Estudiante | 10,1% | 5,9% |
| Jubilado | 2,4% | 12,2% |
| Labores del hogar | 0,0% | 0,5% |
| Otros | 0,2% | 0,9% |
| Ingresos netos anuales en el hogar (€) | | |
| Menos de 25.000 € | 14,3% | 16,1% |
| De 25.000 a 49.999€ | 23,1% | 37,0% |
| De 50.000 a 74.999€ | 23,4% | 23,4% |
| 75.000€ o más | 39,2% | 23,5% |
| Nivel educativo | | |
| Sin estudios | 0,6% | 2,2% |
| Estudios primarios | 0,2% | 2,2% |
| Estudios secundarios | 6,8% | 18,8% |
| Estudios superiores | 92,4% | 76,9% |

¿Con quién vienen?



| | Windsurf / Kitesurf | Total |
|--------------------------------------|---------------------|-------------|
| Sin acompañantes | 16,6% | 13,5% |
| Solo con la pareja | 33,1% | 48,2% |
| Solo con hijos (menores de 13) | 6,2% | 3,9% |
| Pareja + hijos (menores de 13) | 5,6% | 4,9% |
| Otros familiares | 9,8% | 8,4% |
| Grupo de amigos | 9,1% | 8,5% |
| Compañeros de trabajo | 1,2% | 0,8% |
| Viaje organizado | 0,7% | 0,2% |
| Otras combinaciones ⁽²⁾ | 17,6% | 11,5% |
| Turistas que viajan con niños | | |
| - De 0 a 2 años | 1,5% | 1,2% |
| - De 3 a 12 años | 16,2% | 10,2% |
| - De 0 a 2 y de 3 a 12 años | 0,4% | 1,0% |
| Turistas que viajan sin niños | | |
| Composición del grupo: | | |
| - 1 persona | 20,6% | 16,5% |
| - 2 personas | 43,6% | 56,7% |
| - 3 personas | 12,6% | 10,7% |
| - 4 ó 5 personas | 20,7% | 13,6% |
| - 6 ó más personas | 2,5% | 2,5% |
| Tamaño medio del grupo | 2,56 | 2,37 |

⁽²⁾ Nº de personas que comparten presupuesto común para los gastos del viaje



Imágenes: Freepik.com