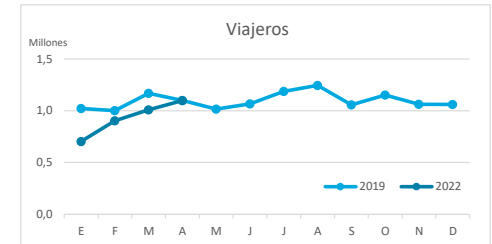


# Principales indicadores de alojamiento turístico CANARIAS (hasta abril de 2022)



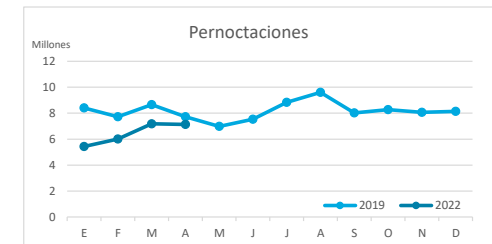
## VIAJEROS EN ALOJAMIENTO TURÍSTICO

	TOTAL				Detalle según tipo de alojamiento				Detalle según tipo de alojamiento			
	Extranjeros	Peninsulares	Canarios	Total	Hotelero				Extrahotelero			
					Extranjeros	Peninsulares	Canarios	Total	Extranjeros	Peninsulares	Canarios	Total
ene-abr19	3.676.614	331.795	282.911	<b>4.291.320</b>	2.606.349	287.974	193.279	<b>3.087.602</b>	1.070.265	43.821	89.632	<b>1.203.718</b>
ene-abr22	3.084.074	336.991	293.332	<b>3.714.397</b>	2.407.060	297.668	217.700	<b>2.922.428</b>	677.014	39.323	75.632	<b>791.969</b>
Dif	-592.540	5.196	10.421	<b>-576.923</b>	-199.289	9.694	24.421	<b>-165.174</b>	-393.251	-4.498	-14.000	<b>-411.749</b>
Dif, %	-16,1%	1,6%	3,7%	<b>-13,4%</b>	-7,6%	3,4%	12,6%	<b>-5,3%</b>	-36,7%	-10,3%	-15,6%	<b>-34,2%</b>



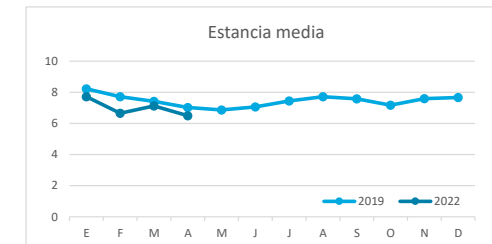
## PERNOCTACIONES

	TOTAL				Detalle según tipo de alojamiento				Detalle según tipo de alojamiento			
	Extranjeros	Peninsulares	Canarios	Total	Hotelero				Extrahotelero			
					Extranjeros	Peninsulares	Canarios	Total	Extranjeros	Peninsulares	Canarios	Total
ene-abr19	30.009.675	1.580.502	938.680	<b>32.528.857</b>	19.947.746	1.360.612	555.192	<b>21.863.550</b>	10.061.929	219.890	383.488	<b>10.665.307</b>
ene-abr22	23.317.489	1.529.743	913.856	<b>25.761.088</b>	17.362.574	1.316.028	609.527	<b>19.288.129</b>	5.954.915	213.715	304.329	<b>6.472.959</b>
Dif	-6.692.186	-50.759	-24.824	<b>-6.767.769</b>	-2.585.172	-44.584	54.335	<b>-2.575.421</b>	-4.107.014	-6.175	-79.159	<b>-4.192.348</b>
Dif, %	-22,3%	-3,2%	-2,6%	<b>-20,8%</b>	-13,0%	-3,3%	9,8%	<b>-11,8%</b>	-40,8%	-2,8%	-20,6%	<b>-39,3%</b>

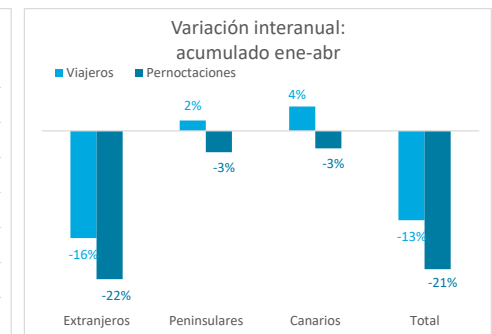
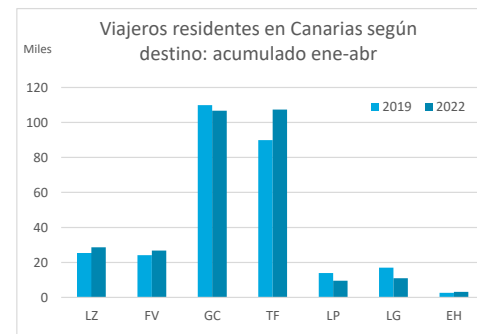
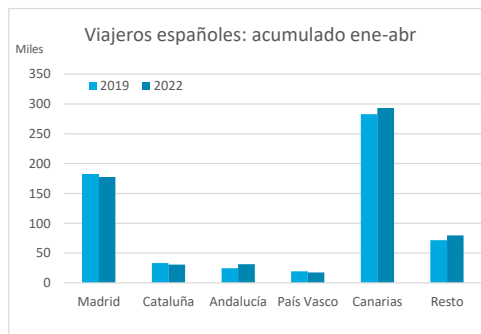
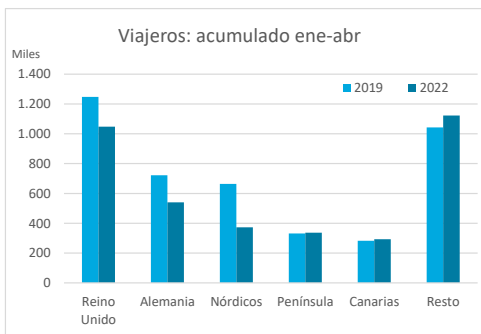


## ESTANCIA MEDIA

	TOTAL				Detalle según tipo de alojamiento				Detalle según tipo de alojamiento			
	Extranjeros	Peninsulares	Canarios	Total	Hotelero				Extrahotelero			
					Extranjeros	Peninsulares	Canarios	Total	Extranjeros	Peninsulares	Canarios	Total
ene-abr19	8,2	4,8	3,3	<b>7,6</b>	7,7	4,7	2,9	<b>7,1</b>	9,4	5,0	4,3	<b>8,9</b>
ene-abr22	7,6	4,5	3,1	<b>6,9</b>	7,2	4,4	2,8	<b>6,6</b>	8,8	5,4	4,0	<b>8,2</b>
Dif	-0,6	-0,2	-0,2	<b>-0,6</b>	-0,4	-0,3	-0,1	<b>-0,5</b>	-0,6	0,4	-0,3	<b>-0,7</b>



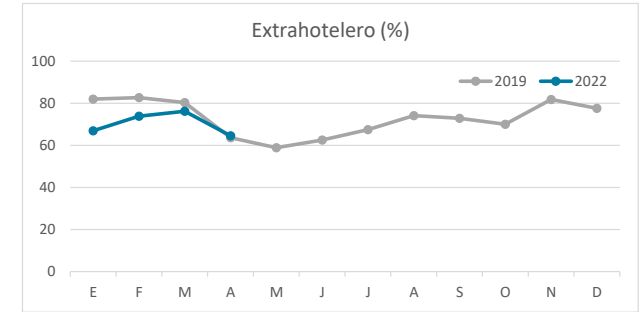
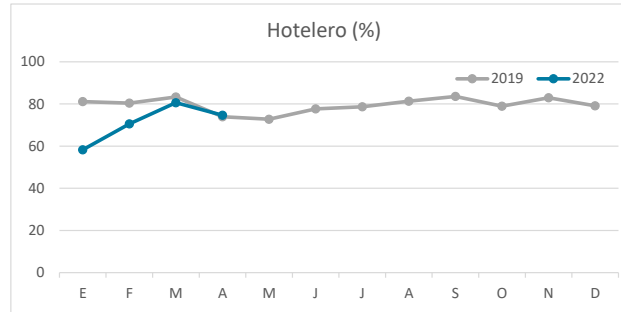
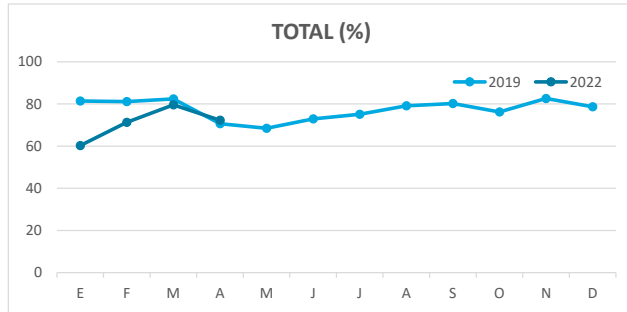
## DETALLE VIAJEROS Y PERNOCTACIONES SEGÚN LUGAR DE RESIDENCIA



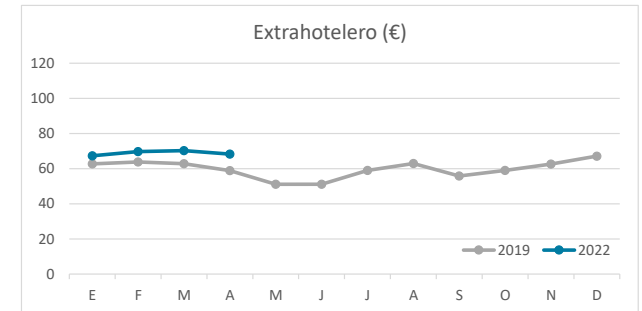
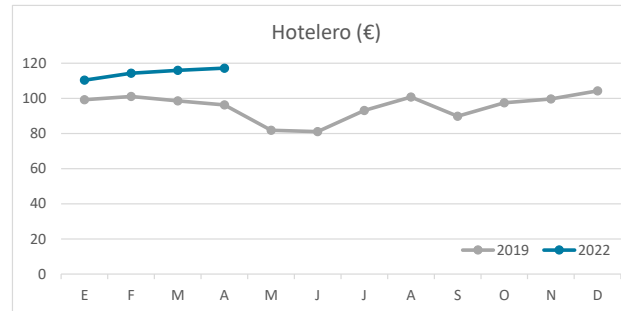
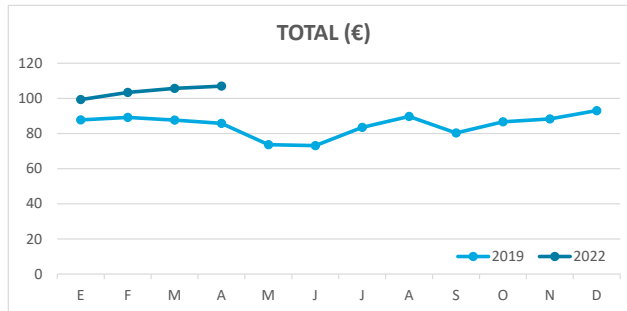
# Principales indicadores de alojamiento turístico CANARIAS (hasta abril de 2022)



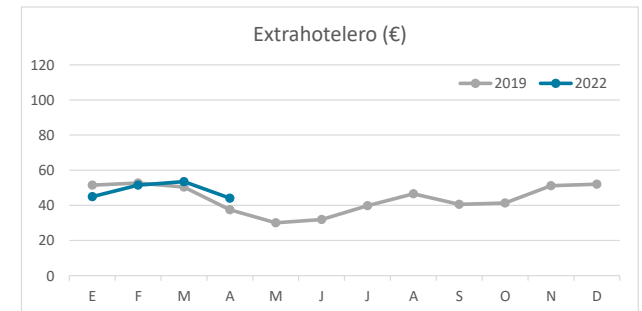
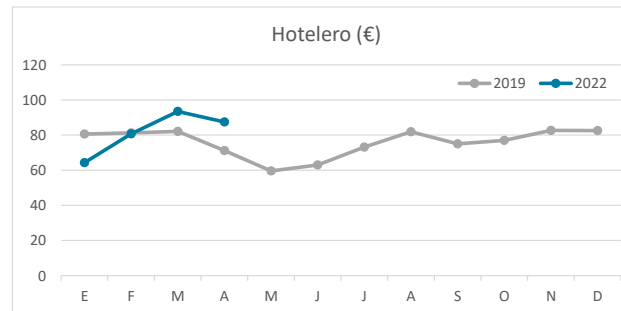
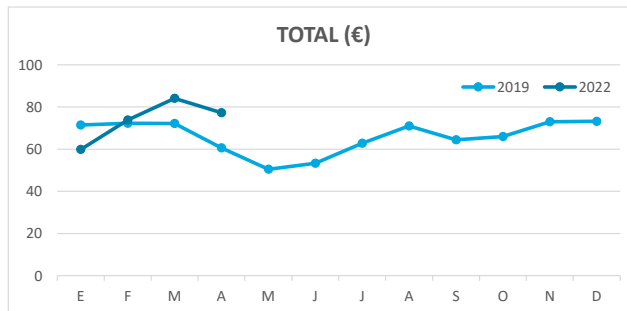
## ÍNDICE DE OCUPACIÓN POR HABITACIÓN / APARTAMENTO



## ADR (tarifa media diaria)



## REVPAR (ingreso por habitación/apartamento disponible)



Nota: el indicador de viajeros se refiere a viajeros entrados.

Fuente: Encuestas de Alojamiento Turístico (ISTAC)