

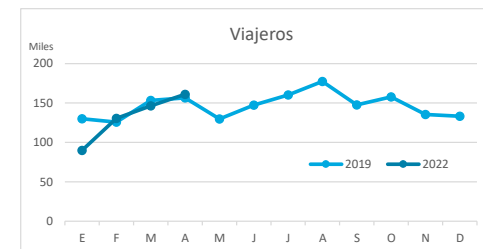
Principales indicadores de alojamiento turístico

FUERTEVENTURA (hasta abril de 2022)



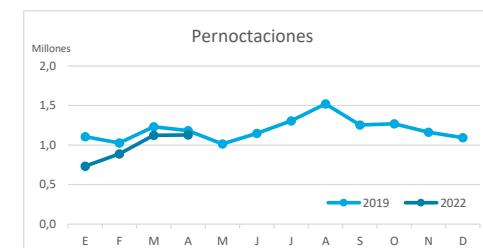
VIAJEROS EN ALOJAMIENTO TURÍSTICO

	TOTAL				Detalle según tipo de alojamiento							
					Hotelero				Extrahotelero			
	Extranjeros	Peninsulares	Canarios	Total	Extranjeros	Peninsulares	Canarios	Total	Extranjeros	Peninsulares	Canarios	Total
ene-abr19	518.346	23.207	24.120	565.673	440.674	18.024	17.216	475.914	77.672	5.183	6.904	89.759
ene-abr22	475.099	26.192	26.788	528.079	425.851	20.539	21.410	467.800	49.248	5.653	5.378	60.279
Dif	-43.247	2.985	2.668	-37.594	-14.823	2.515	4.194	-8.114	-28.424	470	-1.526	-29.480
Dif, %	-8,3%	12,9%	11,1%	-6,6%	-3,4%	14,0%	24,4%	-1,7%	-36,6%	9,1%	-22,1%	-32,8%



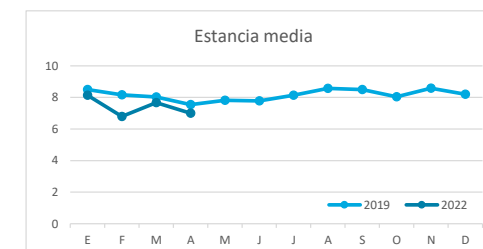
PERNOCTACIONES

	TOTAL				Detalle según tipo de alojamiento							
					Hotelero				Extrahotelero			
	Extranjeros	Peninsulares	Canarios	Total	Extranjeros	Peninsulares	Canarios	Total	Extranjeros	Peninsulares	Canarios	Total
ene-abr19	4.359.222	106.972	78.831	4.545.025	3.521.673	88.307	52.760	3.662.740	837.549	18.665	26.071	882.285
ene-abr22	3.660.035	118.904	91.392	3.870.331	3.195.609	91.451	70.473	3.357.533	464.426	27.453	20.919	512.798
Dif	-699.187	11.932	12.561	-674.694	-326.064	3.144	17.713	-305.207	-373.123	8.788	-5.152	-369.487
Dif, %	-16,0%	11,2%	15,9%	-14,8%	-9,3%	3,6%	33,6%	-8,3%	-44,5%	47,1%	-19,8%	-41,9%

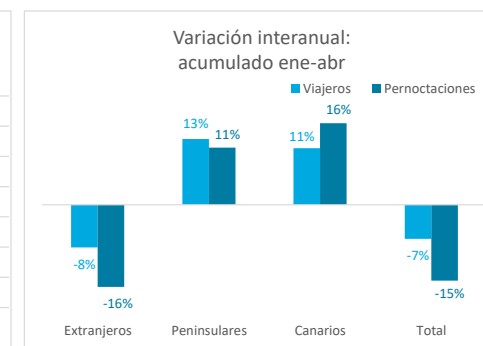
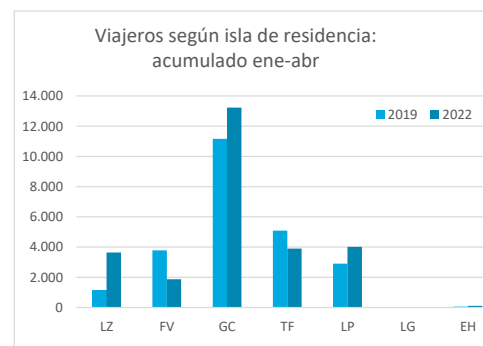
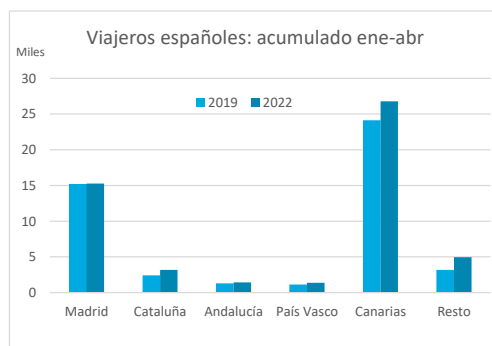
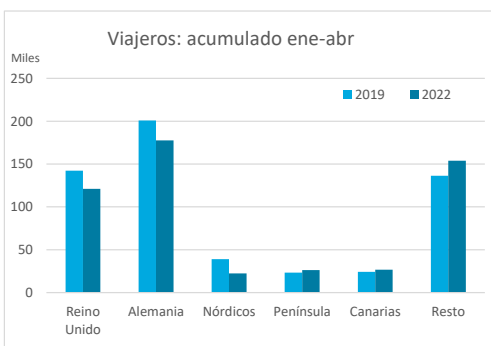


ESTANCIA MEDIA

	TOTAL				Detalle según tipo de alojamiento							
					Hotelero				Extrahotelero			
	Extranjeros	Peninsulares	Canarios	Total	Extranjeros	Peninsulares	Canarios	Total	Extranjeros	Peninsulares	Canarios	Total
ene-abr19	8,4	4,6	3,3	8,0	8,0	4,9	3,1	7,7	10,8	3,6	3,8	9,8
ene-abr22	7,7	4,5	3,4	7,3	7,5	4,5	3,3	7,2	9,4	4,9	3,9	8,5
Dif	-0,7	-0,1	0,1	-0,7	-0,5	-0,4	0,2	-0,5	-1,4	1,3	0,1	-1,3

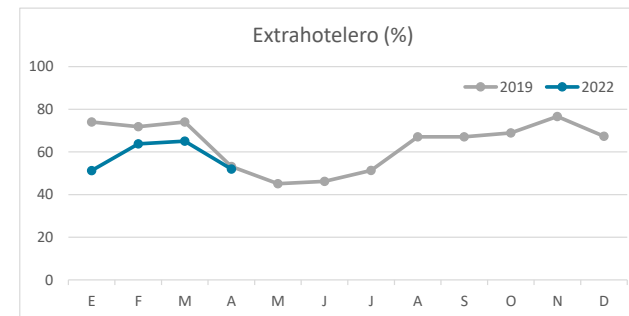
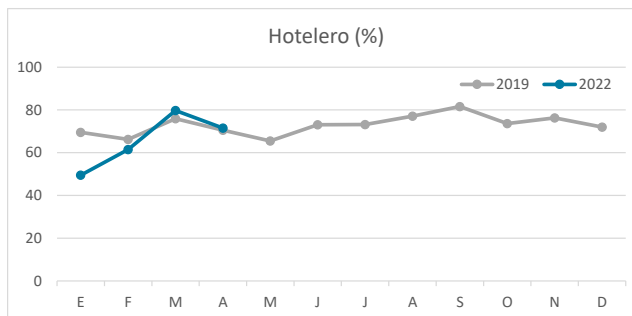
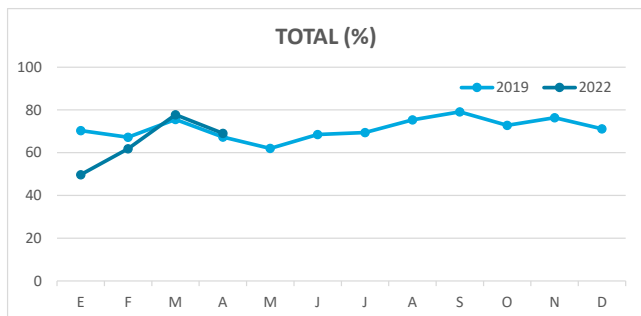


DETALLE VIAJEROS Y PERNOCTACIONES SEGÚN LUGAR DE RESIDENCIA

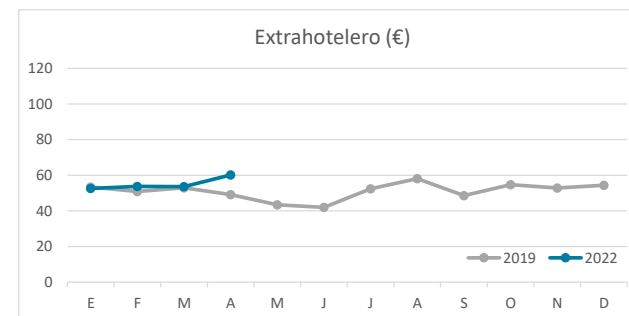
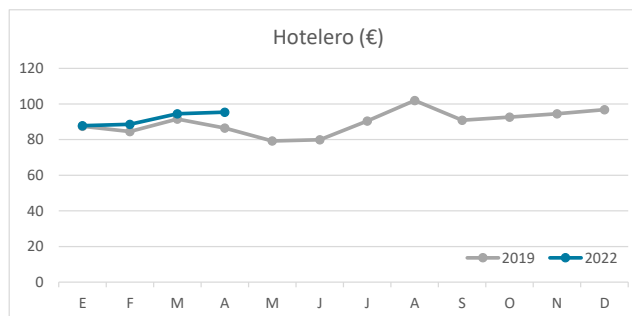
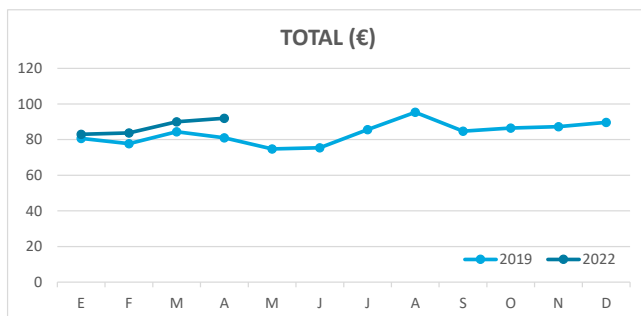


Principales indicadores de alojamiento turístico FUERTEVENTURA (hasta abril de 2022)

ÍNDICE DE OCUPACIÓN POR HABITACIÓN / APARTAMENTO



ADR (tarifa media diaria)



REVPAR (ingreso por habitación/apartamento disponible)

