

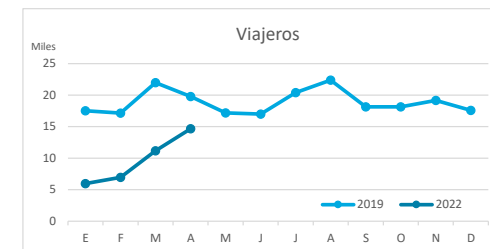
Principales indicadores de alojamiento turístico

LA PALMA (hasta abril de 2022)



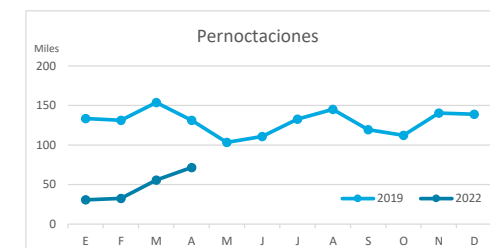
VIAJEROS EN ALOJAMIENTO TURÍSTICO

	TOTAL				Detalle según tipo de alojamiento							
					Hotelero				Extrahotelero			
	Extranjeros	Peninsulares	Canarios	Total	Extranjeros	Peninsulares	Canarios	Total	Extranjeros	Peninsulares	Canarios	Total
ene-abr19	54.418	8.115	13.935	76.468	39.826	7.015	9.352	56.193	14.592	1.100	4.583	20.275
ene-abr22	14.549	14.648	9.566	38.763	9.049	11.290	4.811	25.150	5.500	3.358	4.755	13.613
Dif	-39.869	6.533	-4.369	-37.705	-30.777	4.275	-4.541	-31.043	-9.092	2.258	172	-6.662
Dif, %	-73,3%	80,5%	-31,4%	-49,3%	-77,3%	60,9%	-48,6%	-55,2%	-62,3%	205,3%	3,8%	-32,9%



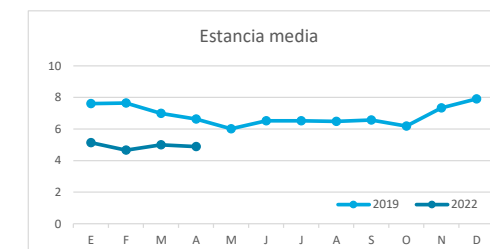
PERNOCTACIONES

	TOTAL				Detalle según tipo de alojamiento							
					Hotelero				Extrahotelero			
	Extranjeros	Peninsulares	Canarios	Total	Extranjeros	Peninsulares	Canarios	Total	Extranjeros	Peninsulares	Canarios	Total
ene-abr19	464.350	33.247	52.122	549.719	299.854	26.637	22.914	349.405	164.496	6.610	29.208	200.314
ene-abr22	93.204	58.749	38.553	190.506	53.659	45.164	22.376	121.199	39.545	13.585	16.177	69.307
Dif	-371.146	25.502	-13.569	-359.213	-246.195	18.527	-538	-228.206	-124.951	6.975	-13.031	-131.007
Dif, %	-79,9%	76,7%	-26,0%	-65,3%	-82,1%	69,6%	-2,3%	-65,3%	-76,0%	105,5%	-44,6%	-65,4%

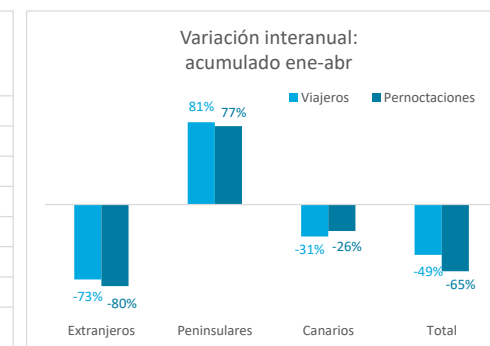
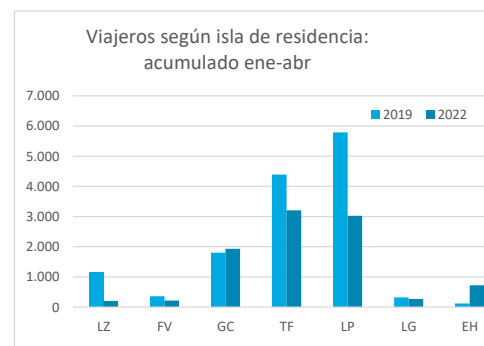
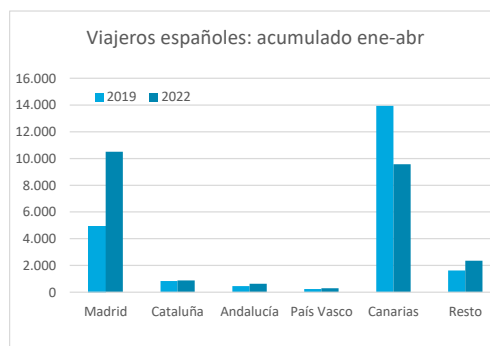
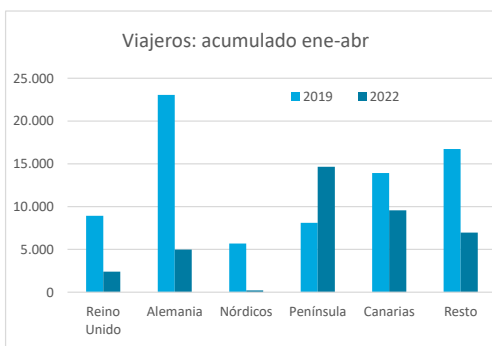


ESTANCIA MEDIA

	TOTAL				Detalle según tipo de alojamiento							
					Hotelero				Extrahotelero			
	Extranjeros	Peninsulares	Canarios	Total	Extranjeros	Peninsulares	Canarios	Total	Extranjeros	Peninsulares	Canarios	Total
ene-abr19	8,5	4,1	3,7	7,2	7,5	3,8	2,5	6,2	11,3	6,0	6,4	9,9
ene-abr22	6,4	4,0	4,0	4,9	5,9	4,0	4,7	4,8	7,2	4,0	3,4	5,1
Dif	-2,1	-0,1	0,3	-2,3	-1,6	0,2	2,2	-1,4	-4,1	-2,0	-3,0	-4,8



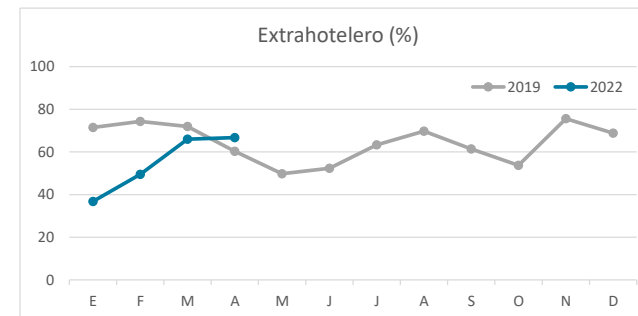
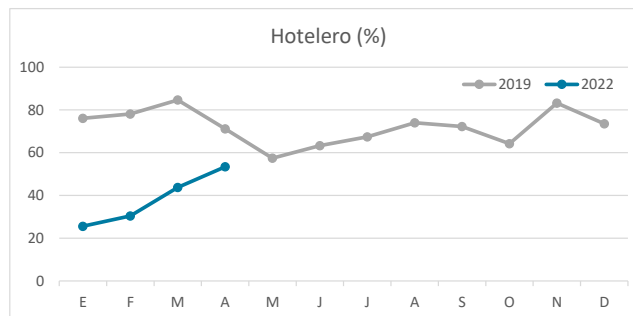
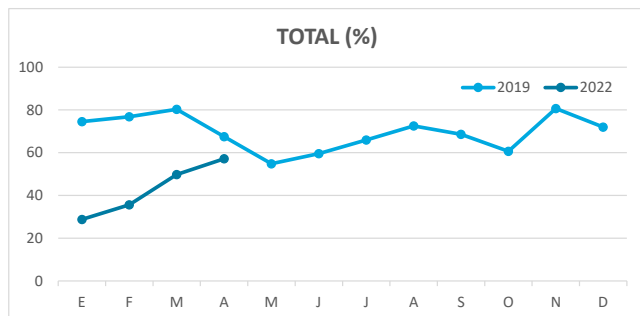
DETALLE VIAJEROS Y PERNOCTACIONES SEGÚN LUGAR DE RESIDENCIA



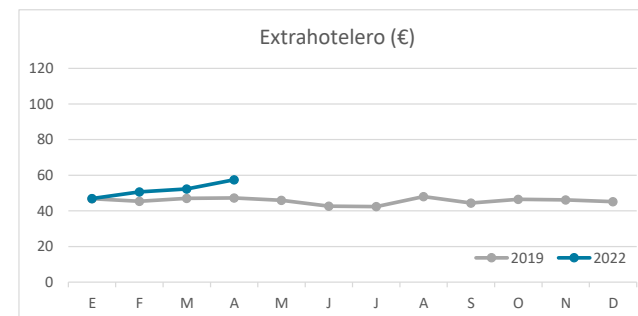
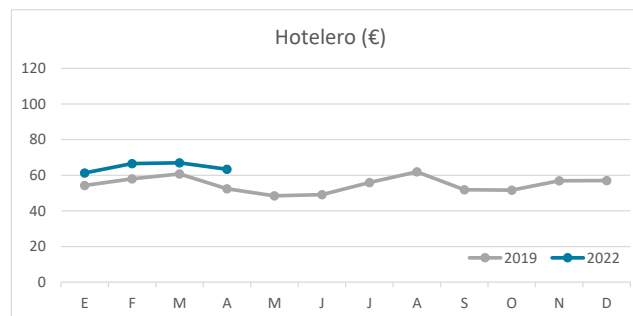
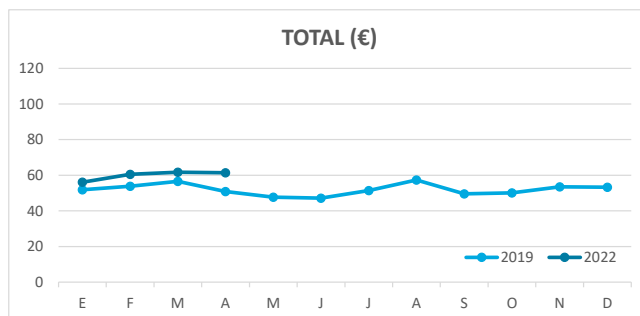
Principales indicadores de alojamiento turístico

LA PALMA (hasta abril de 2022)

ÍNDICE DE OCUPACIÓN POR HABITACIÓN / APARTAMENTO



ADR (tarifa media diaria)



REVPAR (ingreso por habitación/apartamento disponible)

