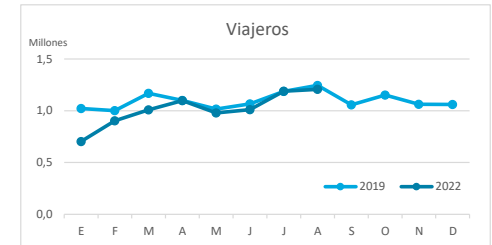


Principales indicadores de alojamiento turístico CANARIAS (hasta agosto de 2022)



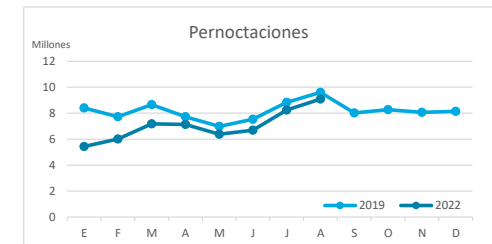
VIAJEROS EN ALOJAMIENTO TURÍSTICO

	TOTAL				Detalle según tipo de alojamiento											
					Hotelero				Extrahotelero							
	Extranjeros	Peninsulares	Canarios	Total	Extranjeros	Peninsulares	Canarios	Total	Extranjeros	Peninsulares	Canarios	Total	Extranjeros	Peninsulares	Canarios	Total
ene-ago19	6.922.737	931.526	952.350	8.806.613	4.949.738	799.858	596.381	6.345.977	1.972.999	131.668	355.969	2.460.636	6.223.845	956.416	920.449	8.100.710
ene-ago22	6.223.845	956.416	920.449	8.100.710	4.889.908	826.661	649.088	6.365.657	1.333.937	129.755	271.361	1.735.053				
Dif	-698.892	24.890	-31.901	-705.903	-59.830	26.803	52.707	19.680	-639.062	-1.913	-84.608	-725.583				
Dif, %	-10,1%	2,7%	-3,3%	-8,0%	-1,2%	3,4%	8,8%	0,3%	-32,4%	-1,5%	-23,8%	-29,5%				



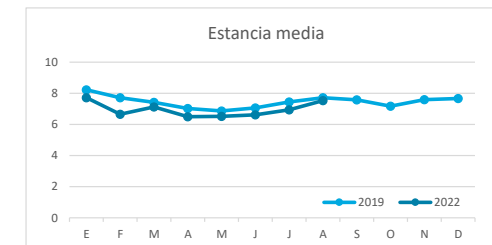
PERNOCTACIONES

	TOTAL				Detalle según tipo de alojamiento											
					Hotelero				Extrahotelero							
	Extranjeros	Peninsulares	Canarios	Total	Extranjeros	Peninsulares	Canarios	Total	Extranjeros	Peninsulares	Canarios	Total	Extranjeros	Peninsulares	Canarios	Total
ene-ago19	57.257.631	4.850.184	3.366.415	65.474.230	39.142.301	4.089.553	1.798.388	45.030.242	18.115.330	760.631	1.568.027	20.443.988	48.337.798	4.710.373	3.121.289	56.169.460
ene-ago22	48.337.798	4.710.373	3.121.289	56.169.460	36.648.426	3.978.939	1.964.583	42.591.948	11.689.372	731.434	1.156.706	13.577.512				
Dif	-8.919.833	-139.811	-245.126	-9.304.770	-2.493.875	-110.614	166.195	-2.438.294	-6.425.958	-29.197	-411.321	-6.866.476				
Dif, %	-15,6%	-2,9%	-7,3%	-14,2%	-6,4%	-2,7%	9,2%	-5,4%	-35,5%	-3,8%	-26,2%	-33,6%				

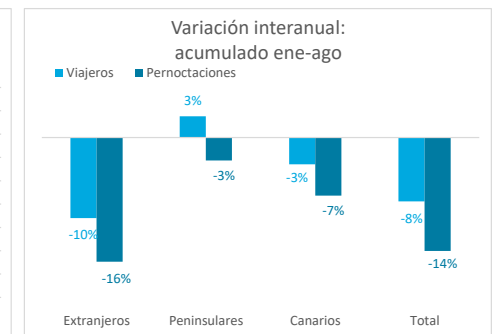
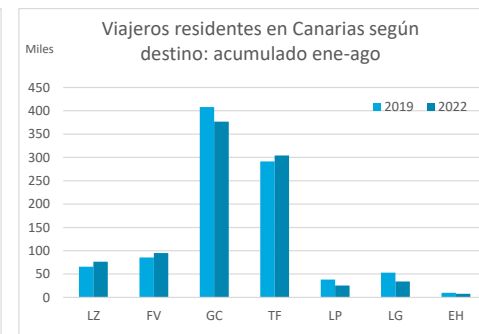
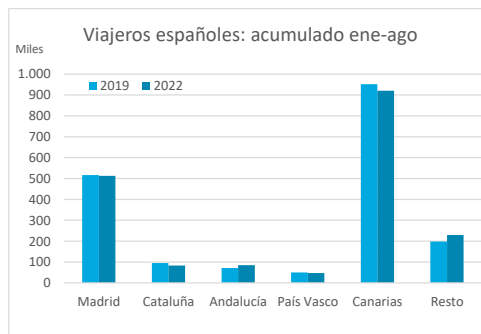
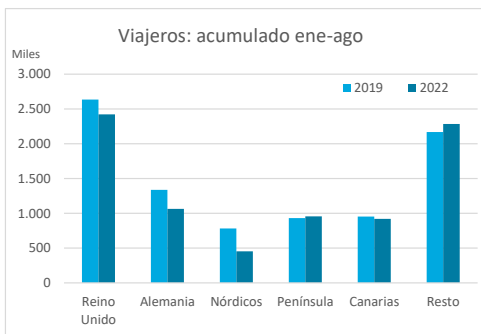


ESTANCIA MEDIA

	TOTAL				Detalle según tipo de alojamiento											
					Hotelero				Extrahotelero							
	Extranjeros	Peninsulares	Canarios	Total	Extranjeros	Peninsulares	Canarios	Total	Extranjeros	Peninsulares	Canarios	Total	Extranjeros	Peninsulares	Canarios	Total
ene-ago19	8,3	5,2	3,5	7,4	7,9	5,1	3,0	7,1	9,2	5,8	4,4	8,3	7,8	4,9	3,4	6,9
ene-ago22	7,8	4,9	3,4	6,9	7,5	4,8	3,0	6,7	8,8	5,6	4,3	7,8				
Dif	-0,5	-0,3	-0,1	-0,5	-0,4	-0,3	0,0	-0,4	-0,4	-0,1	-0,1	-0,5				



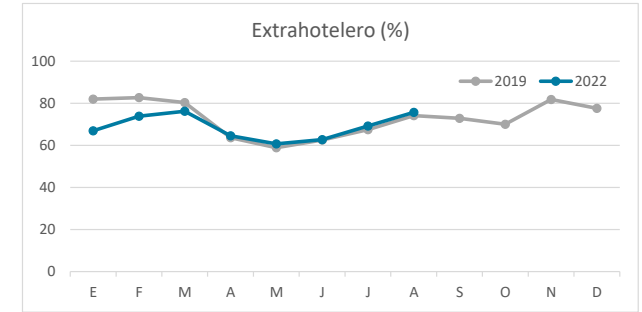
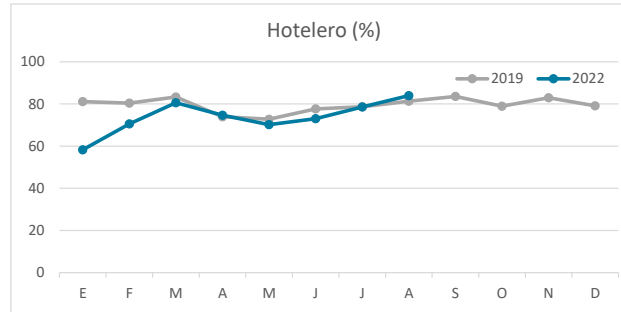
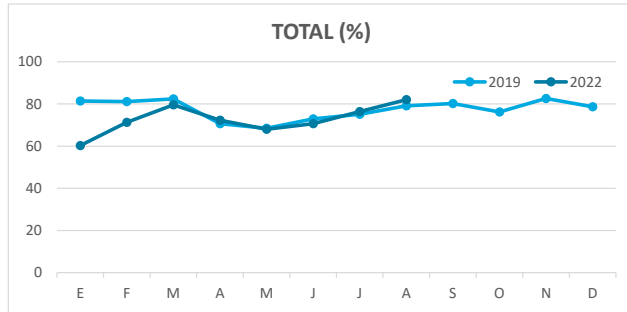
DETALLE VIAJEROS Y PERNOCTACIONES SEGÚN LUGAR DE RESIDENCIA



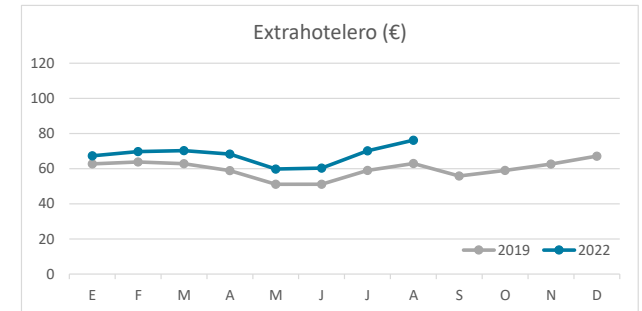
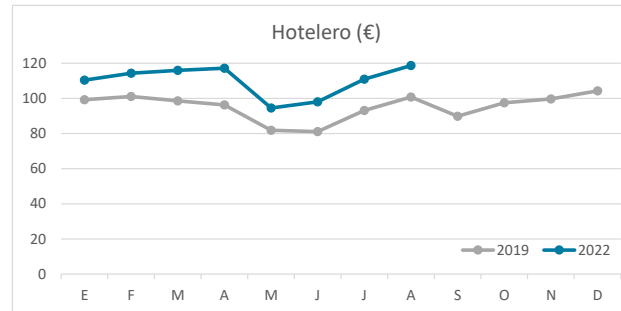
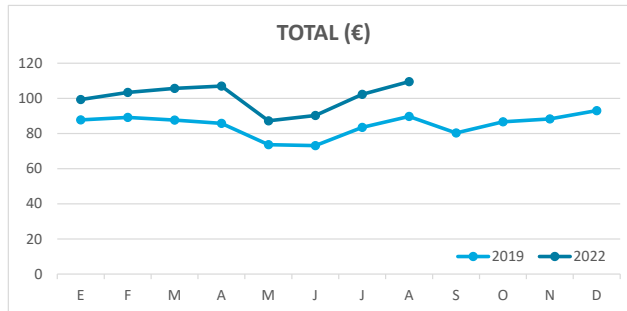
Principales indicadores de alojamiento turístico CANARIAS (hasta agosto de 2022)



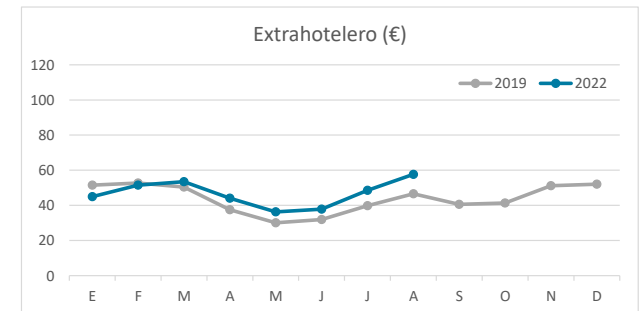
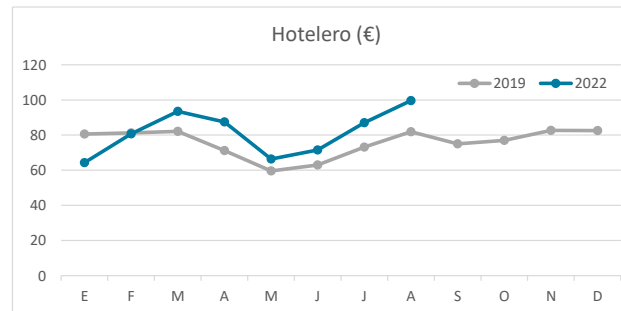
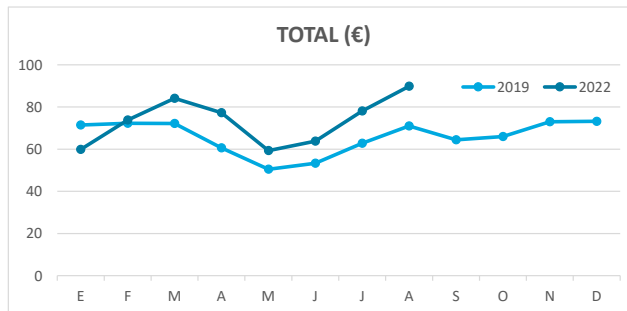
ÍNDICE DE OCUPACIÓN POR HABITACIÓN / APARTAMENTO



ADR (tarifa media diaria)



REVPAR (ingreso por habitación/apartamento disponible)



Nota: el indicador de viajeros se refiere a viajeros entrados.

Fuente: Encuestas de Alojamiento Turístico (ISTAC)