

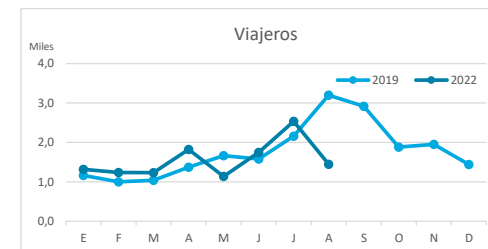
# Principales indicadores de alojamiento turístico

## EL HIERRO (hasta agosto de 2022)



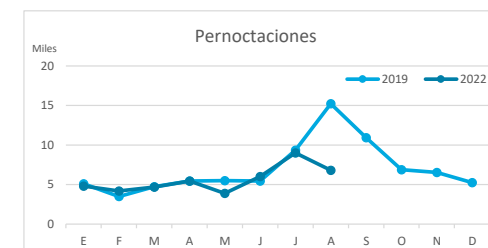
### VIAJEROS EN ALOJAMIENTO TURÍSTICO

	TOTAL				Detalle según tipo de alojamiento							
					Hotelero				Extrahotelero			
	Extranjeros	Peninsulares	Canarios	Total	Extranjeros	Peninsulares	Canarios	Total	Extranjeros	Peninsulares	Canarios	Total
ene-ago19	1.935	1.433	9.806	<b>13.174</b>	1.689	1.374	3.822	<b>6.885</b>	246	59	5.984	<b>6.289</b>
ene-ago22	2.182	2.457	7.833	<b>12.472</b>	1.939	2.196	3.217	<b>7.352</b>	243	261	4.616	<b>5.120</b>
Dif	247	1.024	-1.973	<b>-702</b>	250	822	-605	<b>467</b>	-3	202	-1.368	<b>-1.169</b>
Dif, %	12,8%	71,5%	-20,1%	<b>-5,3%</b>	14,8%	59,8%	-15,8%	<b>6,8%</b>	-1,2%	342,4%	-22,9%	<b>-18,6%</b>



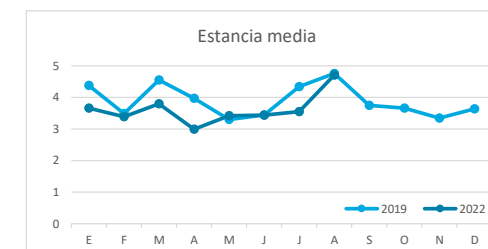
### PERNOCTACIONES

	TOTAL				Detalle según tipo de alojamiento							
					Hotelero				Extrahotelero			
	Extranjeros	Peninsulares	Canarios	Total	Extranjeros	Peninsulares	Canarios	Total	Extranjeros	Peninsulares	Canarios	Total
ene-ago19	9.131	6.892	38.266	<b>54.289</b>	7.790	6.565	13.409	<b>27.764</b>	1.341	327	24.857	<b>26.525</b>
ene-ago22	8.546	10.564	25.745	<b>44.855</b>	7.311	8.856	7.698	<b>23.865</b>	1.235	1.708	18.047	<b>20.990</b>
Dif	-585	3.672	-12.521	<b>-9.434</b>	-479	2.291	-5.711	<b>-3.899</b>	-106	1.381	-6.810	<b>-5.535</b>
Dif, %	-6,4%	53,3%	-32,7%	<b>-17,4%</b>	-6,1%	34,9%	-42,6%	<b>-14,0%</b>	-7,9%	422,3%	-27,4%	<b>-20,9%</b>

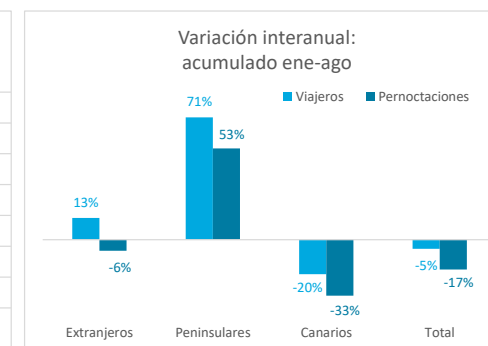
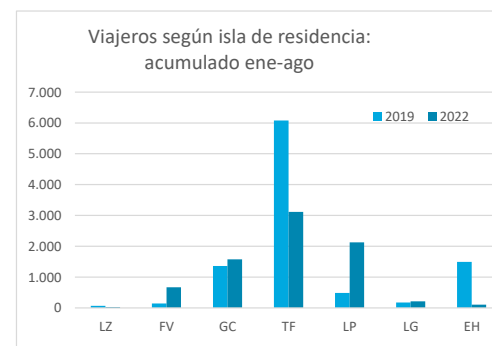
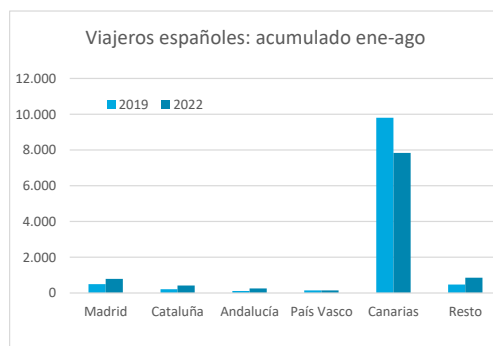
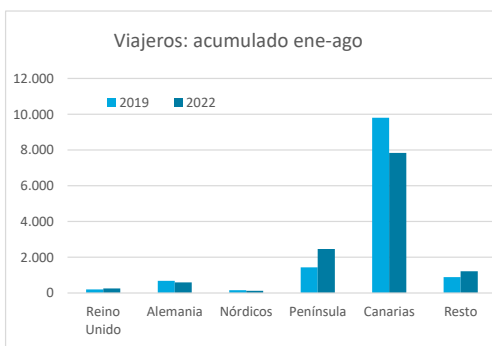


### ESTANCIA MEDIA

	TOTAL				Detalle según tipo de alojamiento							
					Hotelero				Extrahotelero			
	Extranjeros	Peninsulares	Canarios	Total	Extranjeros	Peninsulares	Canarios	Total	Extranjeros	Peninsulares	Canarios	Total
ene-ago19	4,7	4,8	3,9	<b>4,1</b>	4,6	4,8	3,5	<b>4,0</b>	5,5	5,5	4,2	<b>4,2</b>
ene-ago22	3,9	4,3	3,3	<b>3,6</b>	3,8	4,0	2,4	<b>3,2</b>	5,1	6,5	3,9	<b>4,1</b>
Dif	-0,8	-0,5	-0,6	<b>-0,5</b>	-0,8	-0,7	-1,1	<b>-0,8</b>	-0,4	1,0	-0,2	<b>-0,1</b>



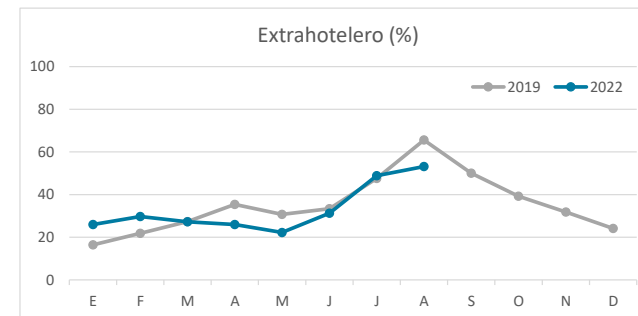
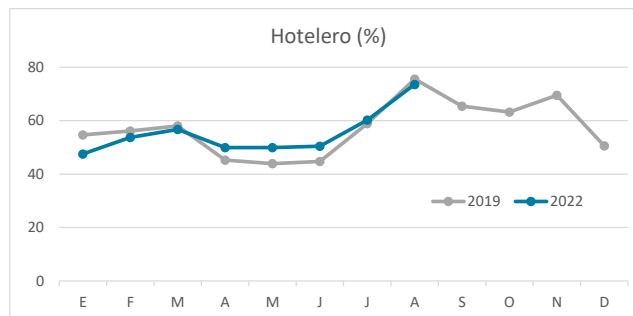
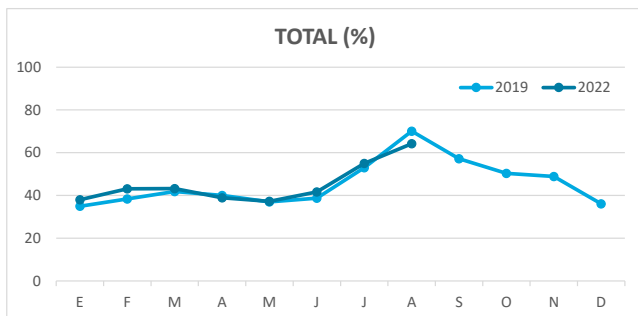
### DETALLE VIAJEROS Y PERNOCTACIONES SEGÚN LUGAR DE RESIDENCIA



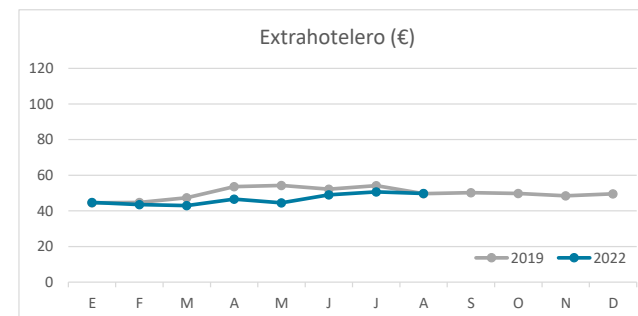
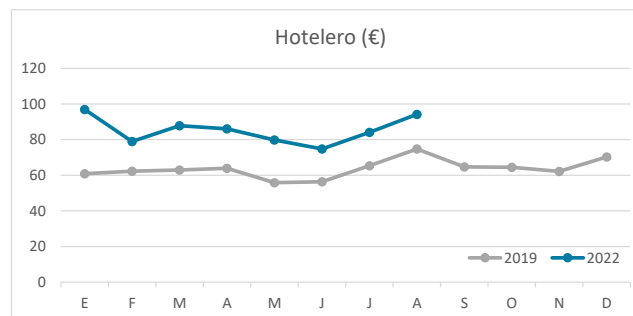
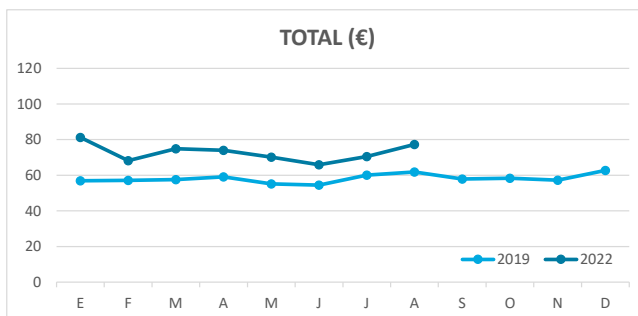
# Principales indicadores de alojamiento turístico

## EL HIERRO (hasta agosto de 2022)

### ÍNDICE DE OCUPACIÓN POR HABITACIÓN / APARTAMENTO



### ADR (tarifa media diaria)



### REVPAR (ingreso por habitación/apartamento disponible)

