

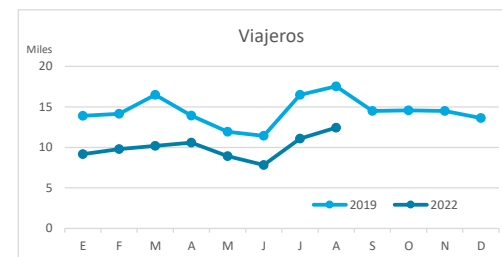
Principales indicadores de alojamiento turístico

LA GOMERA (hasta agosto de 2022)



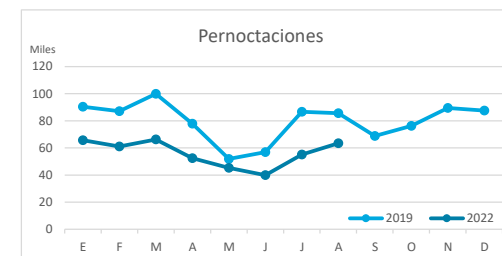
VIAJEROS EN ALOJAMIENTO TURÍSTICO

	TOTAL				Detalle según tipo de alojamiento							
					Hotelero				Extrahotelero			
	Extranjeros	Peninsulares	Canarios	Total	Extranjeros	Peninsulares	Canarios	Total	Extranjeros	Peninsulares	Canarios	Total
ene-ago19	59.199	3.592	53.058	115.849	38.060	2.011	33.185	73.256	21.139	1.581	19.873	42.593
ene-ago22	42.233	3.519	34.256	80.008	27.107	2.639	23.353	53.099	15.126	880	10.903	26.909
Dif	-16.966	-73	-18.802	-35.841	-10.953	628	-9.832	-20.157	-6.013	-701	-8.970	-15.684
Dif, %	-28,7%	-2,0%	-35,4%	-30,9%	-28,8%	31,2%	-29,6%	-27,5%	-28,4%	-44,3%	-45,1%	-36,8%



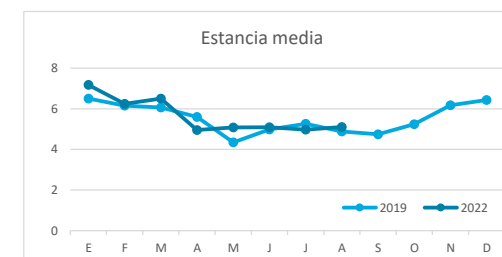
PERNOCTACIONES

	TOTAL				Detalle según tipo de alojamiento							
					Hotelero				Extrahotelero			
	Extranjeros	Peninsulares	Canarios	Total	Extranjeros	Peninsulares	Canarios	Total	Extranjeros	Peninsulares	Canarios	Total
ene-ago19	466.233	12.436	157.851	636.520	259.915	7.211	76.339	343.465	206.318	5.225	81.512	293.055
ene-ago22	336.843	12.771	99.610	449.224	178.607	9.187	59.676	247.470	158.236	3.584	39.934	201.754
Dif	-129.390	335	-58.241	-187.296	-81.308	1.976	-16.663	-95.995	-48.082	-1.641	-41.578	-91.301
Dif, %	-27,8%	2,7%	-36,9%	-29,4%	-31,3%	27,4%	-21,8%	-27,9%	-23,3%	-31,4%	-51,0%	-31,2%

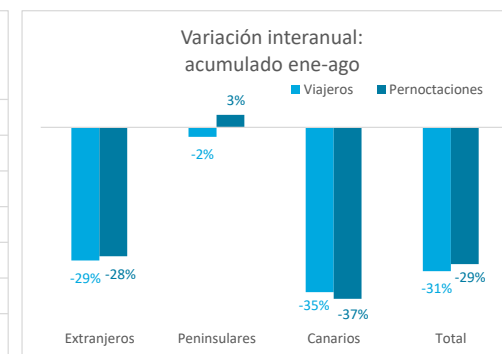
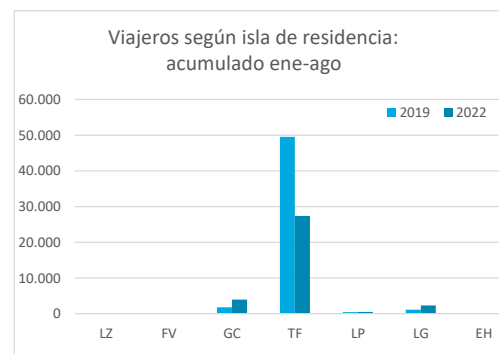
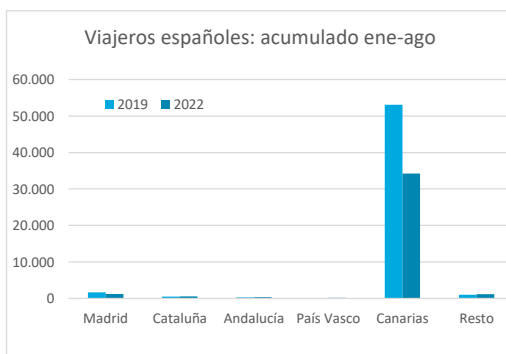
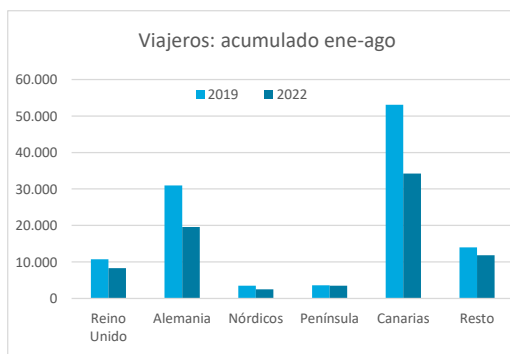


ESTANCIA MEDIA

	TOTAL				Detalle según tipo de alojamiento							
					Hotelero				Extrahotelero			
	Extranjeros	Peninsulares	Canarios	Total	Extranjeros	Peninsulares	Canarios	Total	Extranjeros	Peninsulares	Canarios	Total
ene-ago19	7,9	3,5	3,0	5,5	6,8	3,6	2,3	4,7	9,8	3,3	4,1	6,9
ene-ago22	8,0	3,6	2,9	5,6	6,6	3,5	2,6	4,7	10,5	4,1	3,7	7,5
Dif	0,1	0,2	-0,1	0,1	-0,2	-0,1	0,3	0,0	0,7	0,8	-0,4	0,6



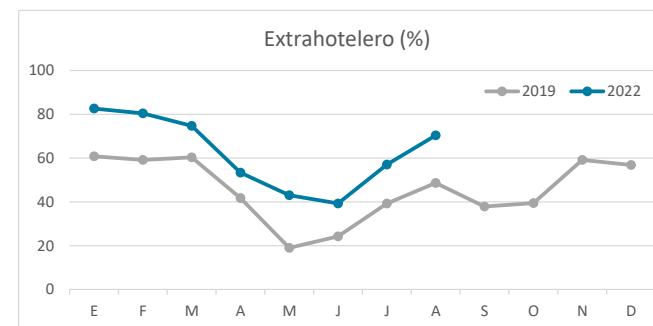
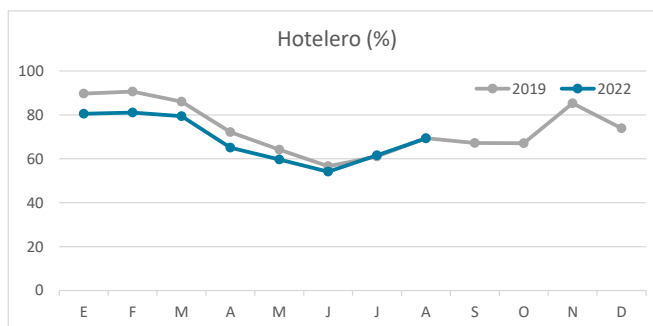
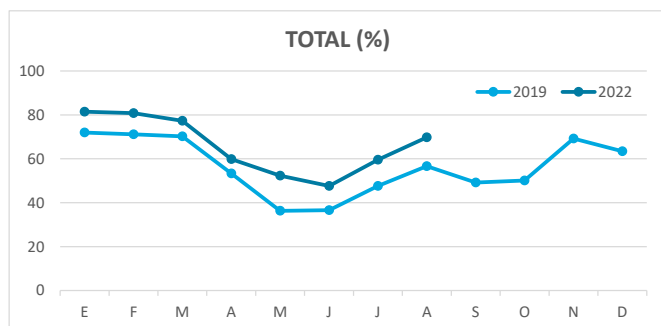
DETALLE VIAJEROS Y PERNOCTACIONES SEGÚN LUGAR DE RESIDENCIA



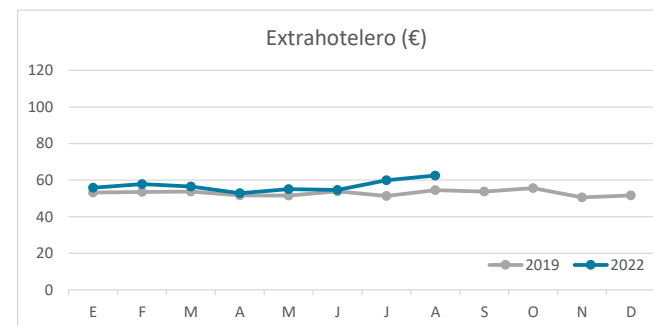
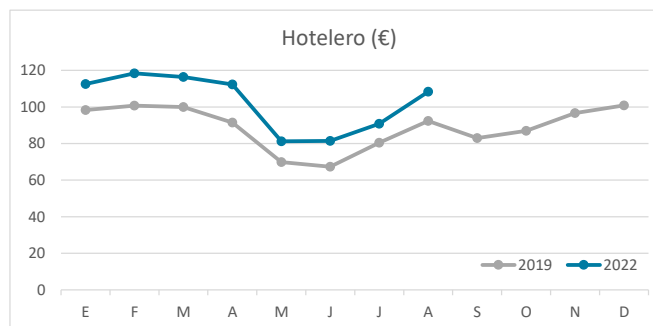
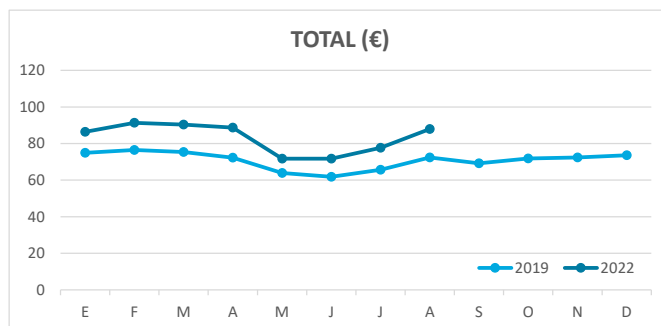
Principales indicadores de alojamiento turístico

LA GOMERA (hasta agosto de 2022)

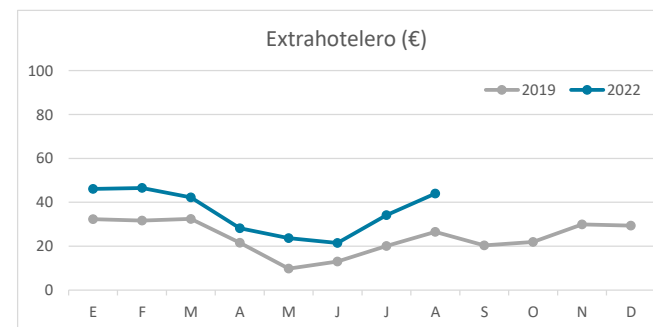
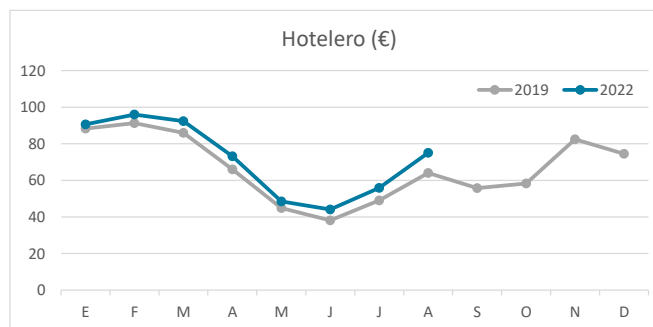
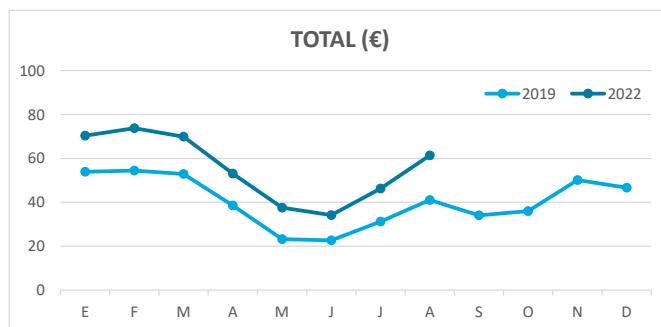
ÍNDICE DE OCUPACIÓN POR HABITACIÓN / APARTAMENTO



ADR (tarifa media diaria)



REVPAR (ingreso por habitación/apartamento disponible)



Nota: el indicador de viajeros se refiere a viajeros entrados.
Fuente: Encuestas de Alojamiento Turístico (ISTAC)