

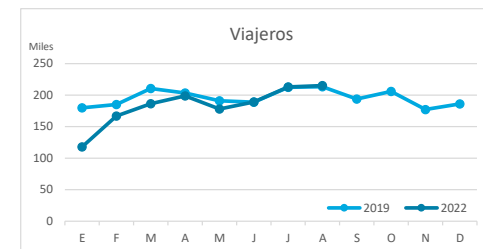
Principales indicadores de alojamiento turístico

LANZAROTE (hasta agosto de 2022)



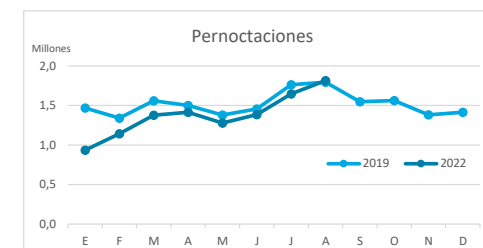
VIAJEROS EN ALOJAMIENTO TURÍSTICO

	TOTAL				Detalle según tipo de alojamiento							
					Hotelero				Extrahotelero			
	Extranjeros	Peninsulares	Canarios	Total	Extranjeros	Peninsulares	Canarios	Total	Extranjeros	Peninsulares	Canarios	Total
ene-ago19	1.371.450	147.468	65.896	1.584.814	928.420	124.966	36.627	1.090.013	443.030	22.502	29.269	494.801
ene-ago22	1.216.797	171.650	76.670	1.465.117	864.284	140.346	47.372	1.052.002	352.513	31.304	29.298	413.115
Dif	-154.653	24.182	10.774	-119.697	-64.136	15.380	10.745	-38.011	-90.517	8.802	29	-81.686
Dif, %	-11,3%	16,4%	16,4%	-7,6%	-6,9%	12,3%	29,3%	-3,5%	-20,4%	39,1%	0,1%	-16,5%



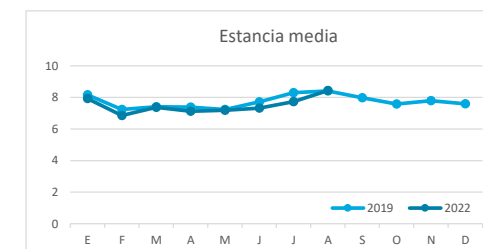
PERNOCTACIONES

	TOTAL				Detalle según tipo de alojamiento							
					Hotelero				Extrahotelero			
	Extranjeros	Peninsulares	Canarios	Total	Extranjeros	Peninsulares	Canarios	Total	Extranjeros	Peninsulares	Canarios	Total
ene-ago19	11.137.549	863.228	266.335	12.267.112	7.202.745	713.858	117.001	8.033.604	3.934.804	149.370	149.334	4.233.508
ene-ago22	9.675.522	957.995	361.642	10.995.159	6.617.349	747.601	206.221	7.571.171	3.058.173	210.394	155.421	3.423.988
Dif	-1.462.027	94.767	95.307	-1.271.953	-585.396	33.743	89.220	-462.433	-876.631	61.024	6.087	-809.520
Dif, %	-13,1%	11,0%	35,8%	-10,4%	-8,1%	4,7%	76,3%	-5,8%	-22,3%	40,9%	4,1%	-19,1%

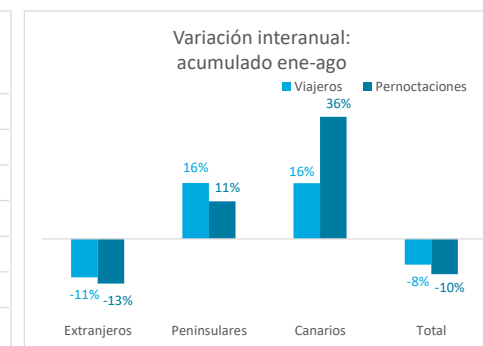
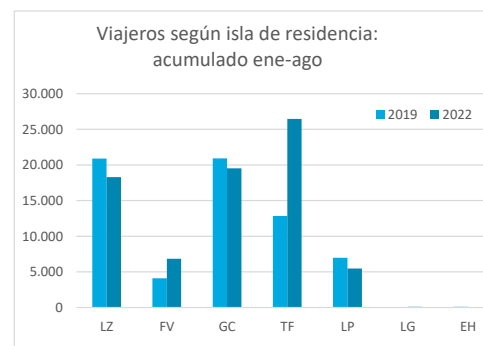
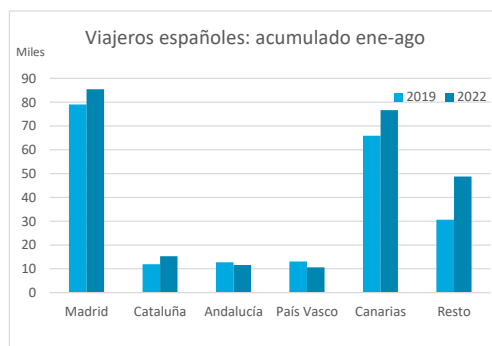
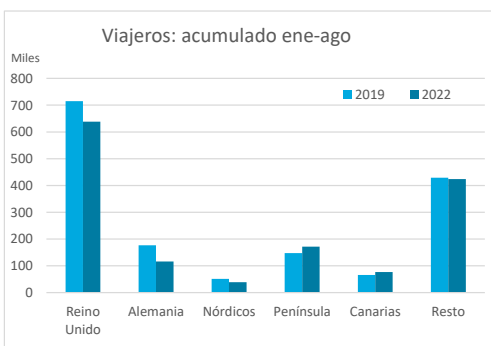


ESTANCIA MEDIA

	TOTAL				Detalle según tipo de alojamiento							
					Hotelero				Extrahotelero			
	Extranjeros	Peninsulares	Canarios	Total	Extranjeros	Peninsulares	Canarios	Total	Extranjeros	Peninsulares	Canarios	Total
ene-ago19	8,1	5,9	4,0	7,7	7,8	5,7	3,2	7,4	8,9	6,6	5,1	8,6
ene-ago22	8,0	5,6	4,7	7,5	7,7	5,3	4,4	7,2	8,7	6,7	5,3	8,3
Dif	-0,2	-0,3	0,7	-0,2	-0,1	-0,4	1,2	-0,2	-0,2	0,1	0,2	-0,3

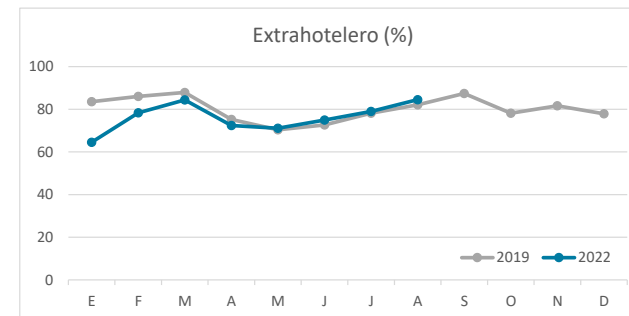
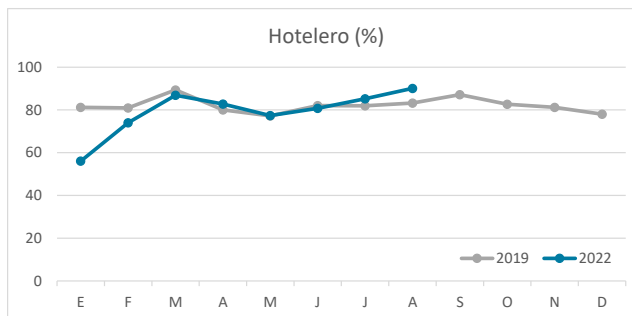
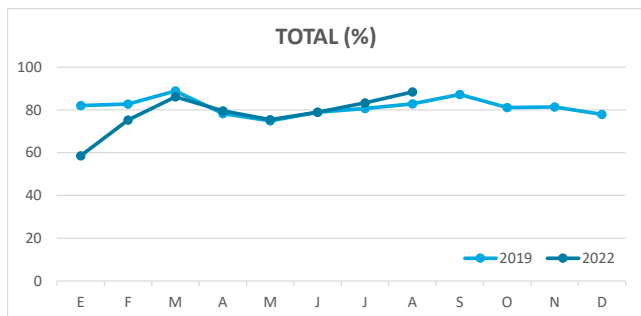


DETALLE VIAJEROS Y PERNOCTACIONES SEGÚN LUGAR DE RESIDENCIA

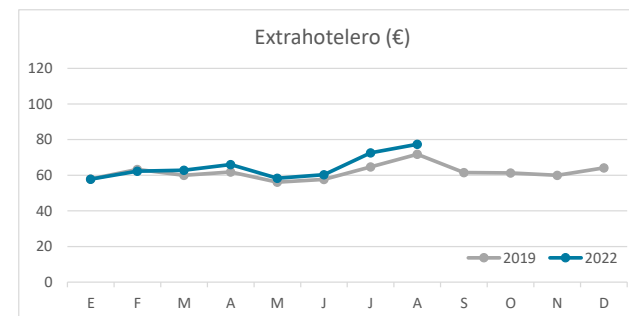
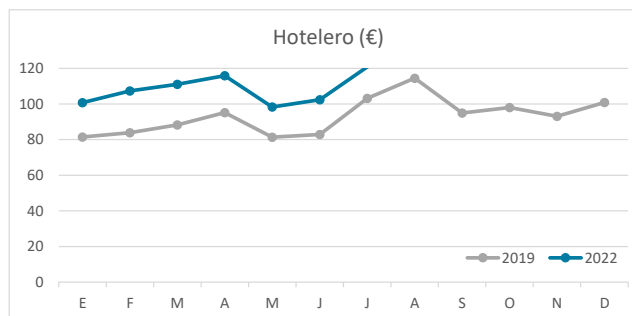
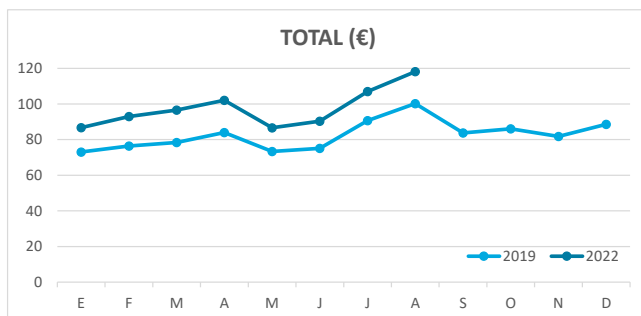


Principales indicadores de alojamiento turístico LANZAROTE (hasta agosto de 2022)

ÍNDICE DE OCUPACIÓN POR HABITACIÓN / APARTAMENTO



ADR (tarifa media diaria)



REVPAR (ingreso por habitación/apartamento disponible)

