

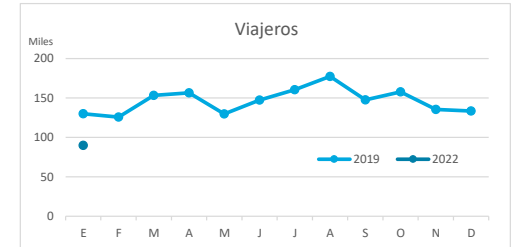
# Principales indicadores de alojamiento turístico

## FUERTEVENTURA (a enero de 2022)



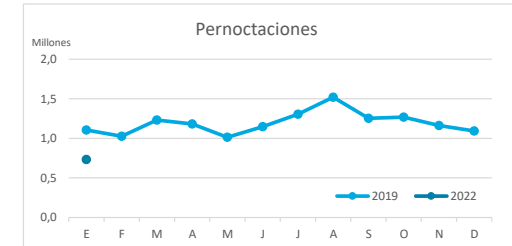
### VIAJEROS EN ALOJAMIENTO TURÍSTICO

	Detalle según tipo de alojamiento											
	TOTAL				Hotelero				Extrahotelero			
	Extranjeros	Peninsulares	Canarios	Total	Extranjeros	Peninsulares	Canarios	Total	Extranjeros	Peninsulares	Canarios	Total
ene-19	122.334	4.523	3.239	<b>130.096</b>	102.890	3.598	2.289	<b>108.777</b>	19.444	925	950	<b>21.319</b>
ene-22	80.995	5.380	3.571	<b>89.946</b>	71.535	4.063	2.996	<b>78.594</b>	9.460	1.317	575	<b>11.352</b>
Dif	<b>-41.339</b>	857	332	<b>-40.150</b>	<b>-31.355</b>	465	707	<b>-30.183</b>	<b>-9.984</b>	392	<b>-375</b>	<b>-9.967</b>
Dif, %	<b>-33,8%</b>	18,9%	10,3%	<b>-30,9%</b>	<b>-30,5%</b>	12,9%	30,9%	<b>-27,7%</b>	<b>-51,3%</b>	42,4%	<b>-39,5%</b>	<b>-46,8%</b>



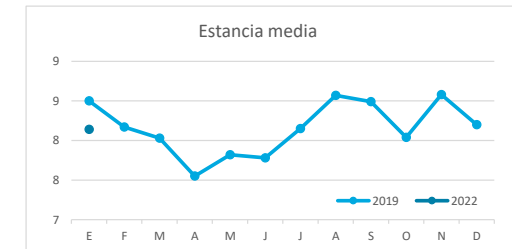
### PERNOCTACIONES

	Detalle según tipo de alojamiento											
	TOTAL				Hotelero				Extrahotelero			
	Extranjeros	Peninsulares	Canarios	Total	Extranjeros	Peninsulares	Canarios	Total	Extranjeros	Peninsulares	Canarios	Total
ene-19	1.072.342	21.144	12.677	<b>1.106.163</b>	856.627	17.505	7.123	<b>881.255</b>	215.715	3.639	5.554	<b>224.908</b>
ene-22	691.872	27.322	13.128	<b>732.322</b>	593.028	20.120	10.625	<b>623.773</b>	98.844	7.202	2.503	<b>108.549</b>
Dif	<b>-380.470</b>	6.178	451	<b>-373.841</b>	<b>-263.599</b>	2.615	3.502	<b>-257.482</b>	<b>-116.871</b>	3.563	<b>-3.051</b>	<b>-116.359</b>
Dif, %	<b>-35,5%</b>	29,2%	3,6%	<b>-33,8%</b>	<b>-30,8%</b>	14,9%	49,2%	<b>-29,2%</b>	<b>-54,2%</b>	97,9%	<b>-54,9%</b>	<b>-51,7%</b>

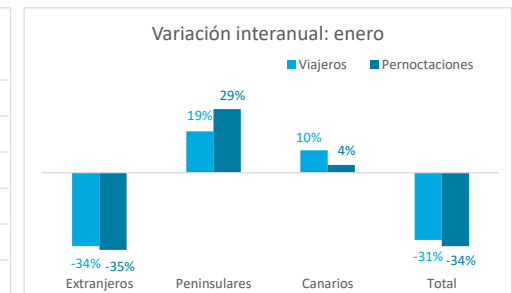
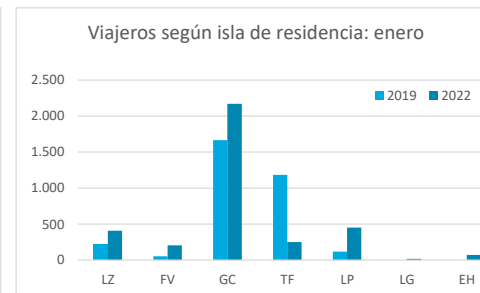
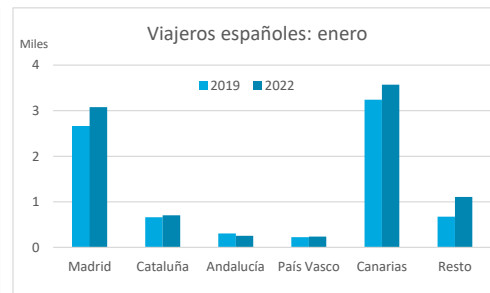
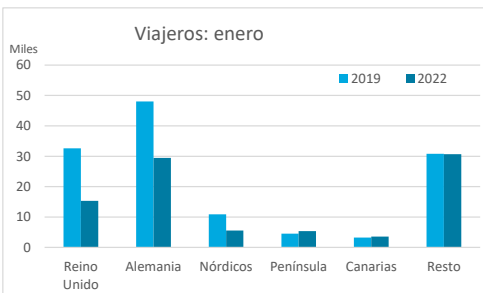


### ESTANCIA MEDIA

	Detalle según tipo de alojamiento											
	TOTAL				Hotelero				Extrahotelero			
	Extranjeros	Peninsulares	Canarios	Total	Extranjeros	Peninsulares	Canarios	Total	Extranjeros	Peninsulares	Canarios	Total
ene-19	8,8	4,7	3,9	<b>8,5</b>	8,3	4,9	3,1	<b>8,1</b>	11,1	3,9	5,8	<b>10,5</b>
ene-22	8,5	5,1	3,7	<b>8,1</b>	8,3	5,0	3,5	<b>7,9</b>	10,4	5,5	4,4	<b>9,6</b>
Dif	<b>-0,2</b>	0,4	<b>-0,2</b>	<b>-0,4</b>	<b>0,0</b>	0,1	0,4	<b>-0,2</b>	<b>-0,6</b>	1,5	<b>-1,5</b>	<b>-1,0</b>



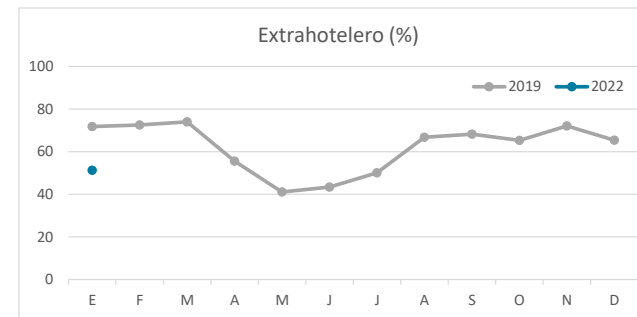
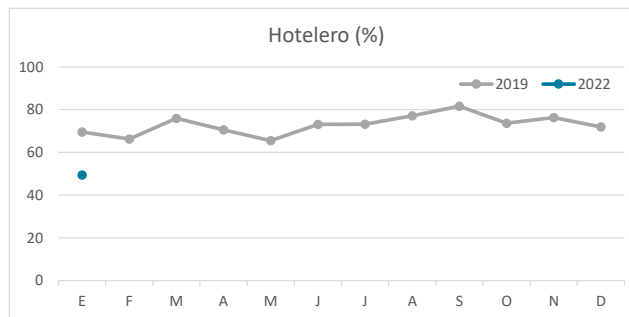
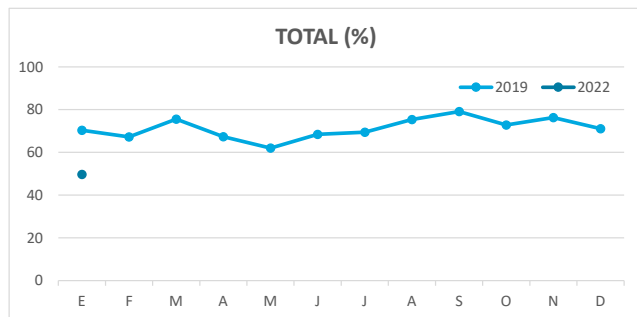
### DETALLE VIAJEROS Y PERNOCTACIONES SEGÚN LUGAR DE RESIDENCIA



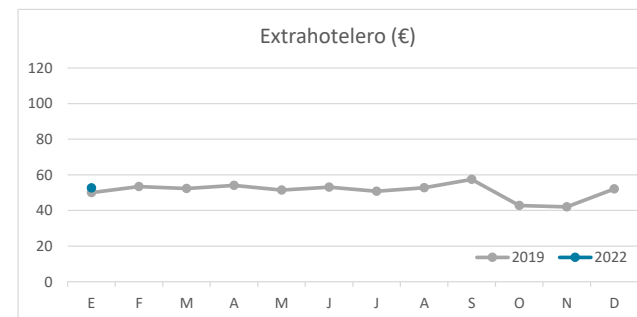
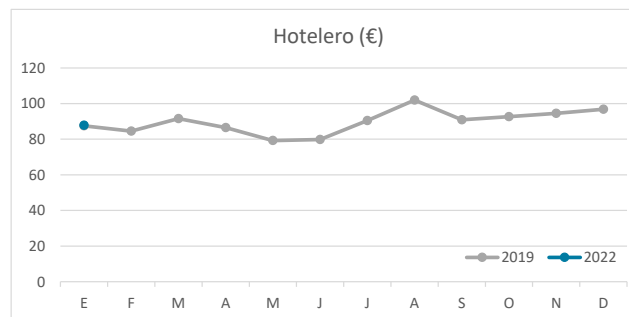
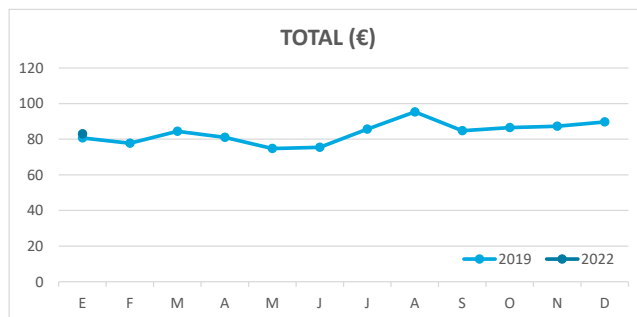
El dato referido al TOTAL (Hotelero + Extrahotelero) no coincide con la suma de alojamiento hotelero y extrahotelero debido a que en abril de 2020 se publicaron datos agregados.

# Principales indicadores de alojamiento turístico FUERTEVENTURA (a enero de 2022)

## ÍNDICE DE OCUPACIÓN POR HABITACIÓN / APARTAMENTO



## ADR (tarifa media diaria)



## REVPAR (ingreso por habitación/apartamento disponible)

