

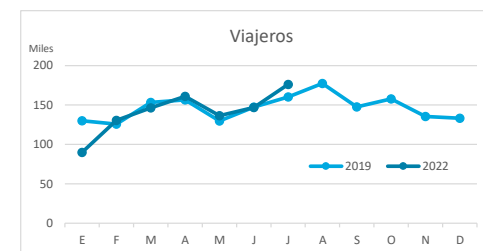
Principales indicadores de alojamiento turístico

FUERTEVENTURA (hasta julio de 2022)



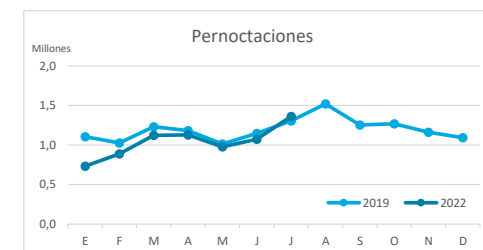
VIAJEROS EN ALOJAMIENTO TURÍSTICO

	TOTAL				Detalle según tipo de alojamiento							
					Hotelero				Extrahotelero			
	Extranjeros	Peninsulares	Canarios	Total	Extranjeros	Peninsulares	Canarios	Total	Extranjeros	Peninsulares	Canarios	Total
ene-jul19	884.189	59.017	59.935	1.003.141	768.467	48.821	44.989	862.277	115.722	10.196	14.946	140.864
ene-jul22	853.799	66.517	67.361	987.677	765.135	53.357	54.373	872.865	88.664	13.160	12.988	114.812
Dif	-30.390	7.500	7.426	-15.464	-3.332	4.536	9.384	10.588	-27.058	2.964	-1.958	-26.052
Dif, %	-3,4%	12,7%	12,4%	-1,5%	-0,4%	9,3%	20,9%	1,2%	-23,4%	29,1%	-13,1%	-18,5%



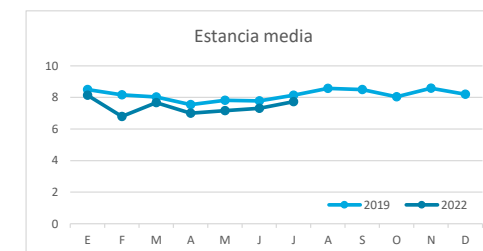
PERNOCTACIONES

	TOTAL				Detalle según tipo de alojamiento							
					Hotelero				Extrahotelero			
	Extranjeros	Peninsulares	Canarios	Total	Extranjeros	Peninsulares	Canarios	Total	Extranjeros	Peninsulares	Canarios	Total
ene-jul19	7.504.087	290.996	217.022	8.012.105	6.295.948	248.801	151.737	6.696.486	1.208.139	42.195	65.285	1.315.619
ene-jul22	6.717.841	318.554	247.761	7.284.156	5.906.908	258.538	192.947	6.358.393	810.933	60.016	54.814	925.763
Dif	-786.246	27.558	30.739	-727.949	-389.040	9.737	41.210	-338.093	-397.206	17.821	-10.471	-389.856
Dif, %	-10,5%	9,5%	14,2%	-9,1%	-6,2%	3,9%	27,2%	-5,0%	-32,9%	42,2%	-16,0%	-29,6%

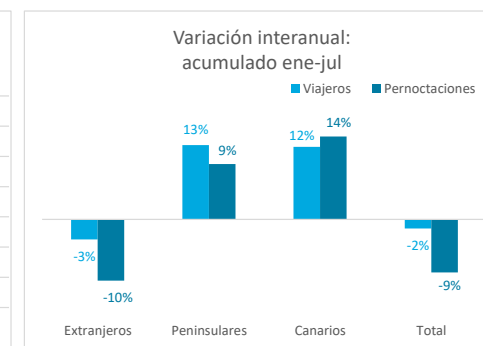
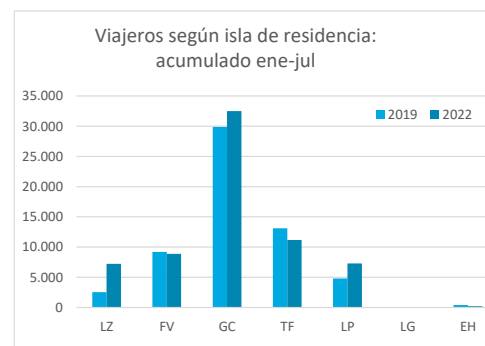
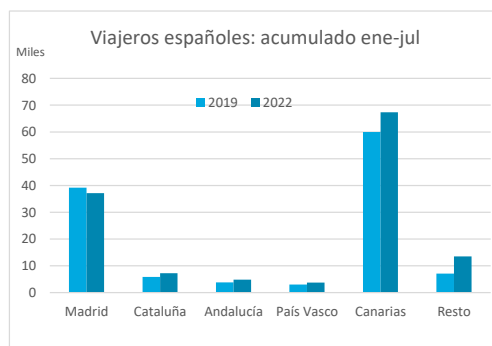
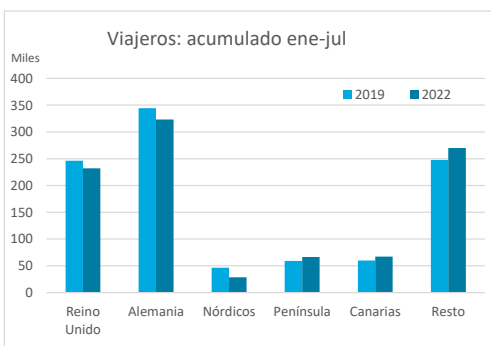


ESTANCIA MEDIA

	TOTAL				Detalle según tipo de alojamiento							
					Hotelero				Extrahotelero			
	Extranjeros	Peninsulares	Canarios	Total	Extranjeros	Peninsulares	Canarios	Total	Extranjeros	Peninsulares	Canarios	Total
ene-jul19	8,5	4,9	3,6	8,0	8,2	5,1	3,4	7,8	10,4	4,1	4,4	9,3
ene-jul22	7,9	4,8	3,7	7,4	7,7	4,8	3,5	7,3	9,1	4,6	4,2	8,1
Dif	-0,6	-0,1	0,1	-0,6	-0,5	-0,3	0,2	-0,5	-1,3	0,4	-0,1	-1,3

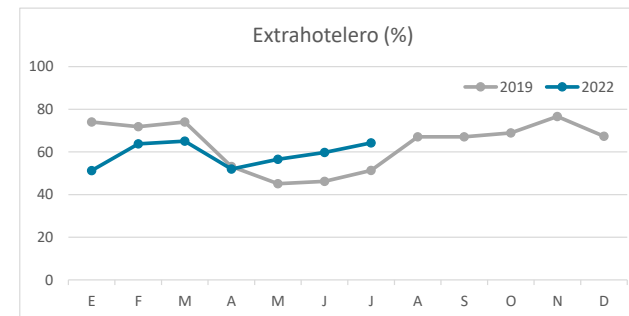
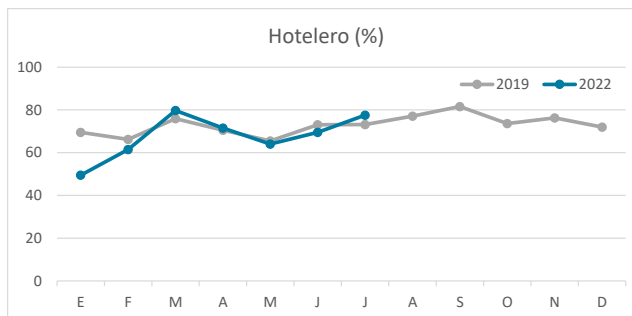
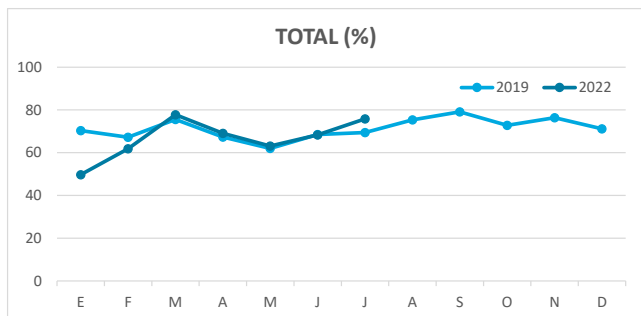


DETALLE VIAJEROS Y PERNOCTACIONES SEGÚN LUGAR DE RESIDENCIA

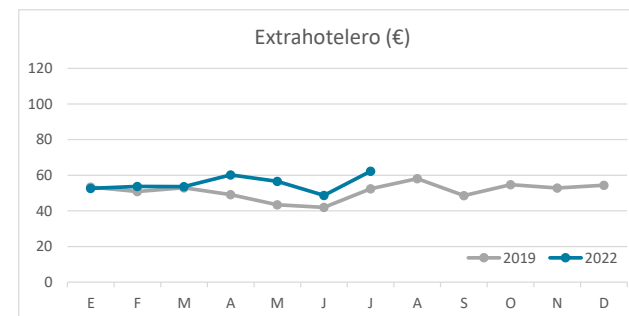
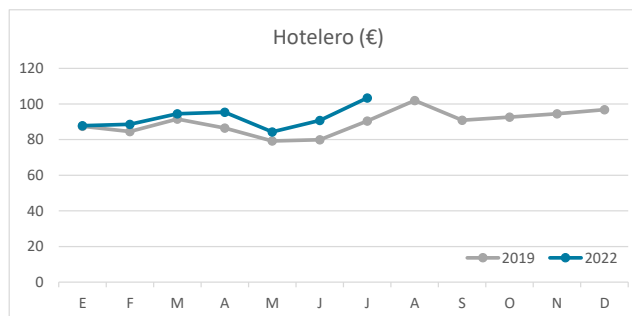
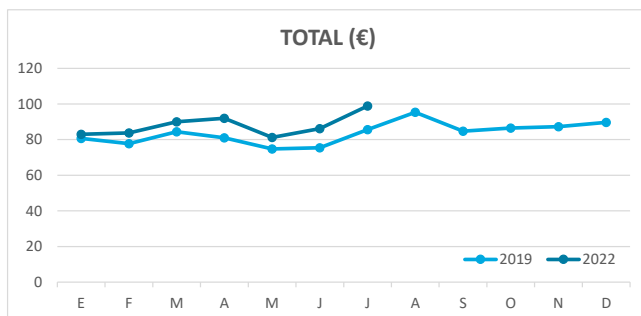


Principales indicadores de alojamiento turístico FUERTEVENTURA (hasta julio de 2022)

ÍNDICE DE OCUPACIÓN POR HABITACIÓN / APARTAMENTO



ADR (tarifa media diaria)



REVPAR (ingreso por habitación/apartamento disponible)

