

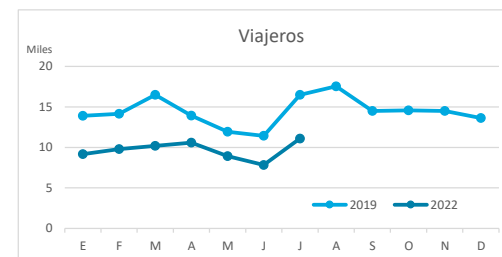
Principales indicadores de alojamiento turístico

LA GOMERA (hasta julio de 2022)



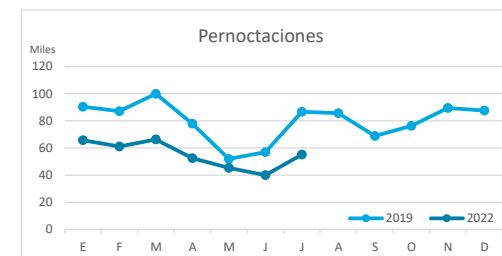
VIAJEROS EN ALOJAMIENTO TURÍSTICO

	Detalle según tipo de alojamiento											
	TOTAL				Hotelero				Extrahotelero			
	Extranjeros	Peninsulares	Canarios	Total	Extranjeros	Peninsulares	Canarios	Total	Extranjeros	Peninsulares	Canarios	Total
ene-jul19	54.661	2.696	40.949	98.306	35.202	1.453	24.608	61.263	19.459	1.243	16.341	37.043
ene-jul22	38.735	2.746	26.085	67.566	24.930	2.048	17.326	44.304	13.805	698	8.759	23.262
Dif	-15.926	50	-14.864	-30.740	-10.272	595	-7.282	-16.959	-5.654	-545	-7.582	-13.781
Dif, %	-29,1%	1,9%	-36,3%	-31,3%	-29,2%	40,9%	-29,6%	-27,7%	-29,1%	-43,8%	-46,4%	-37,2%



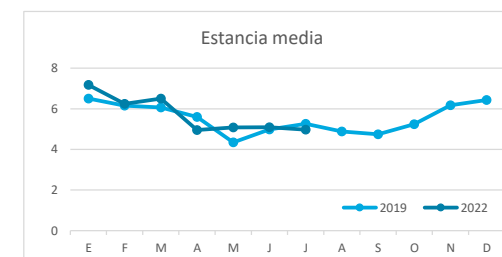
PERNOCTACIONES

	Detalle según tipo de alojamiento											
	TOTAL				Hotelero				Extrahotelero			
	Extranjeros	Peninsulares	Canarios	Total	Extranjeros	Peninsulares	Canarios	Total	Extranjeros	Peninsulares	Canarios	Total
ene-jul19	426.593	8.697	115.636	550.926	238.291	4.725	51.275	294.291	188.302	3.972	64.361	256.635
ene-jul22	305.953	9.265	70.568	385.786	163.050	6.673	40.000	209.723	142.903	2.592	30.568	176.063
Dif	-120.640	568	-45.068	-165.140	-75.241	1.948	-11.275	-84.568	-45.399	-1.380	-33.793	-80.572
Dif, %	-28,3%	6,5%	-39,0%	-30,0%	-31,6%	41,2%	-22,0%	-28,7%	-24,1%	-34,7%	-52,5%	-31,4%

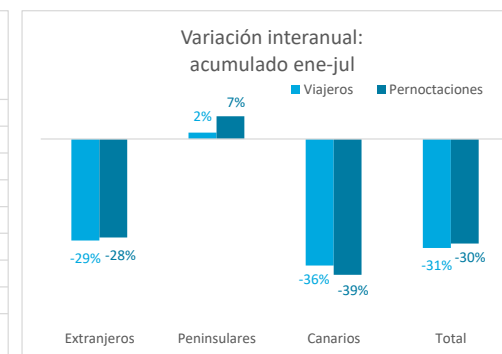
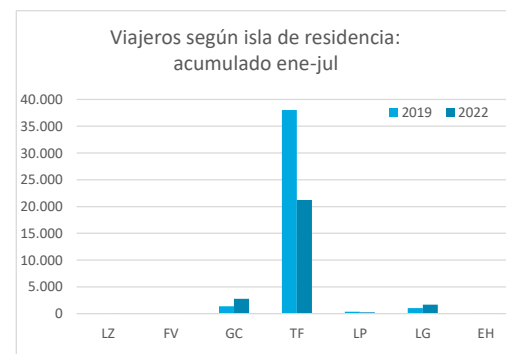
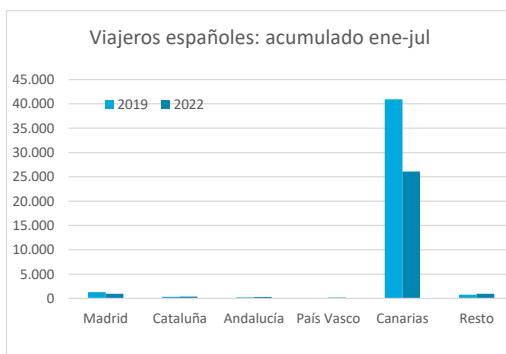
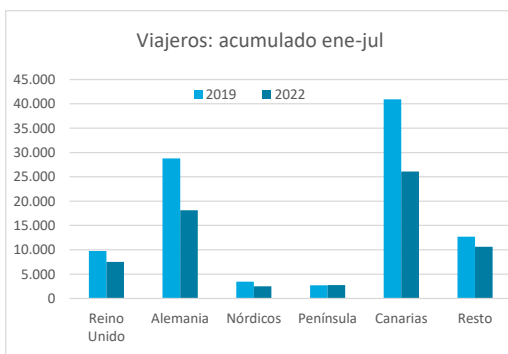


ESTANCIA MEDIA

	Detalle según tipo de alojamiento											
	TOTAL				Hotelero				Extrahotelero			
	Extranjeros	Peninsulares	Canarios	Total	Extranjeros	Peninsulares	Canarios	Total	Extranjeros	Peninsulares	Canarios	Total
ene-jul19	7,8	3,2	2,8	5,6	6,8	3,3	2,1	4,8	9,7	3,2	3,9	6,9
ene-jul22	7,9	3,4	2,7	5,7	6,5	3,3	2,3	4,7	10,4	3,7	3,5	7,6
Dif	0,1	0,1	-0,1	0,1	-0,2	0,0	0,2	-0,1	0,7	0,5	-0,4	0,6



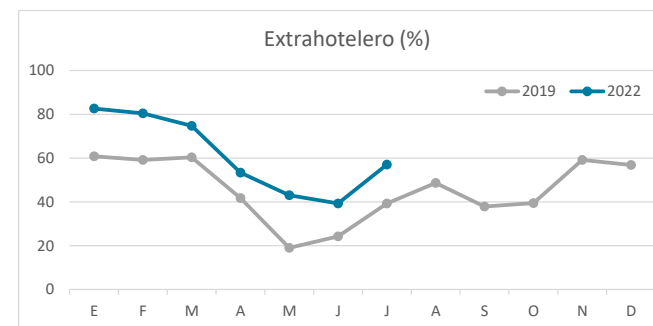
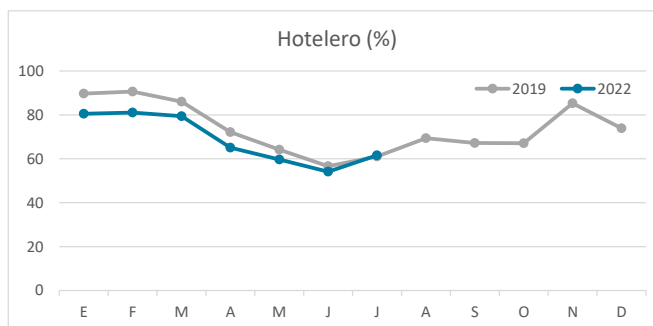
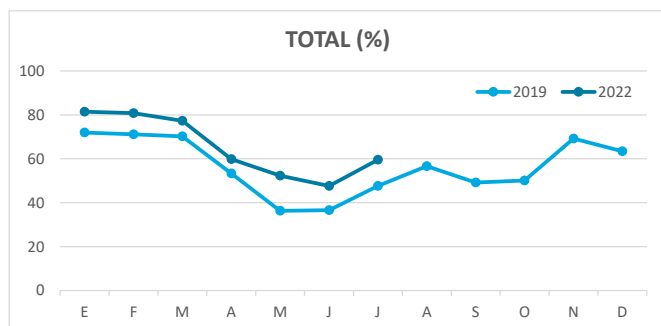
DETALLE VIAJEROS Y PERNOCTACIONES SEGÚN LUGAR DE RESIDENCIA



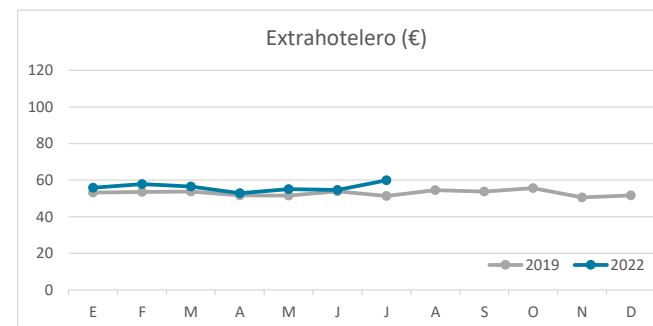
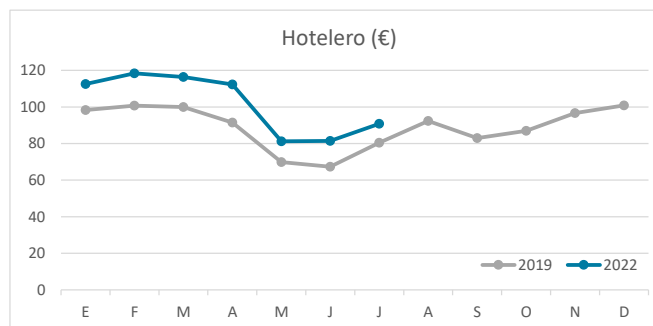
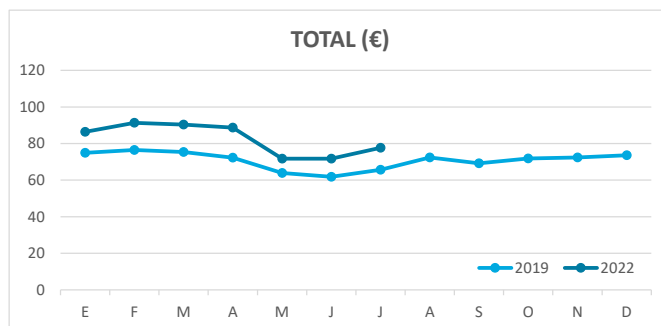
Principales indicadores de alojamiento turístico

LA GOMERA (hasta julio de 2022)

ÍNDICE DE OCUPACIÓN POR HABITACIÓN / APARTAMENTO



ADR (tarifa media diaria)



REVPAR (ingreso por habitación/apartamento disponible)

