

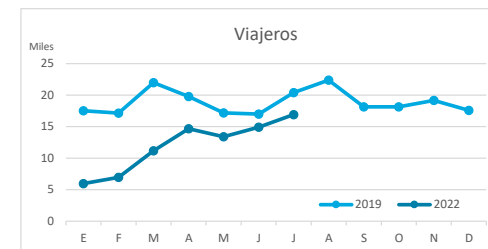
# Principales indicadores de alojamiento turístico

## LA PALMA (hasta julio de 2022)



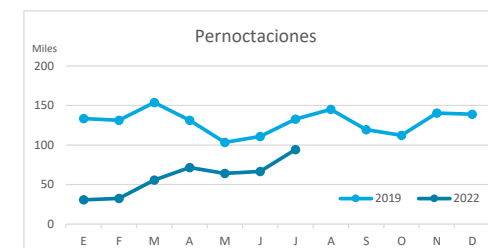
### VIAJEROS EN ALOJAMIENTO TURÍSTICO

	TOTAL				Detalle según tipo de alojamiento							
					Hotelero				Extrahotelero			
	Extranjeros	Peninsulares	Canarios	Total	Extranjeros	Peninsulares	Canarios	Total	Extranjeros	Peninsulares	Canarios	Total
ene-jul19	82.907	18.010	30.132	131.049	60.604	15.163	18.776	94.543	22.303	2.847	11.356	36.506
ene-jul22	30.108	33.274	20.645	84.027	19.951	25.409	10.923	56.283	10.157	7.865	9.722	27.744
Dif	-52.799	15.264	-9.487	-47.022	-40.653	10.246	-7.853	-38.260	-12.146	5.018	-1.634	-8.762
Dif, %	-63,7%	84,8%	-31,5%	-35,9%	-67,1%	67,6%	-41,8%	-40,5%	-54,5%	176,3%	-14,4%	-24,0%



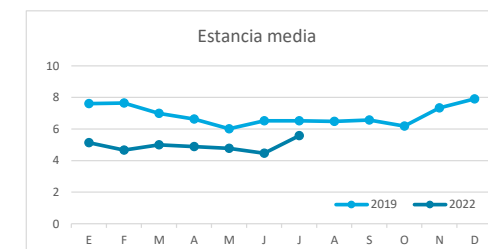
### PERNOCTACIONES

	TOTAL				Detalle según tipo de alojamiento							
					Hotelero				Extrahotelero			
	Extranjeros	Peninsulares	Canarios	Total	Extranjeros	Peninsulares	Canarios	Total	Extranjeros	Peninsulares	Canarios	Total
ene-jul19	704.109	82.932	109.751	896.792	458.476	63.126	47.958	569.560	245.633	19.806	61.793	327.232
ene-jul22	197.005	139.004	79.615	415.624	124.083	102.663	43.504	270.250	72.922	36.341	36.111	145.374
Dif	-507.104	56.072	-30.136	-481.168	-334.393	39.537	-4.454	-299.310	-172.711	16.535	-25.682	-181.858
Dif, %	-72,0%	67,6%	-27,5%	-53,7%	-72,9%	62,6%	-9,3%	-52,6%	-70,3%	83,5%	-41,6%	-55,6%

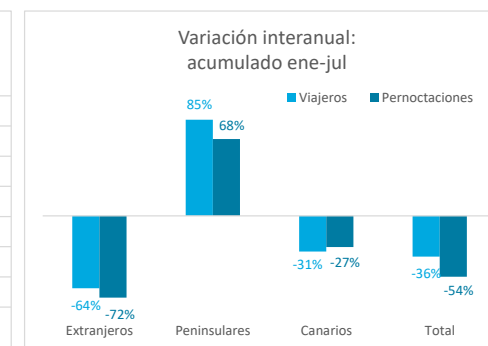
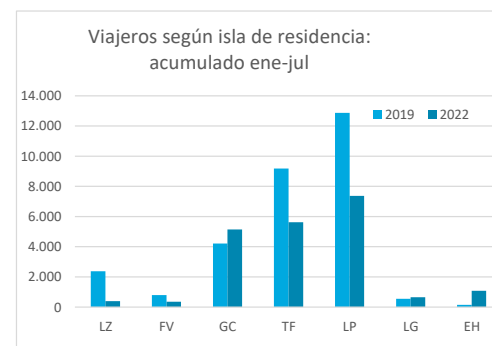
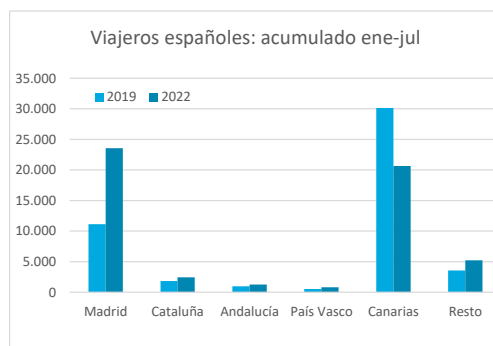
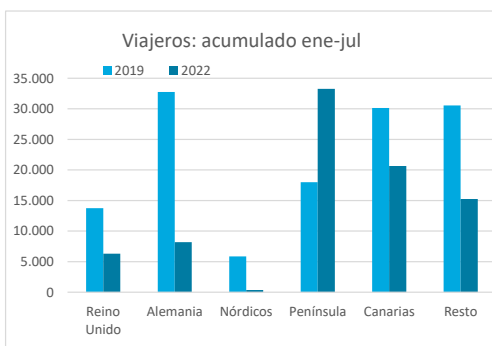


### ESTANCIA MEDIA

	TOTAL				Detalle según tipo de alojamiento							
					Hotelero				Extrahotelero			
	Extranjeros	Peninsulares	Canarios	Total	Extranjeros	Peninsulares	Canarios	Total	Extranjeros	Peninsulares	Canarios	Total
ene-jul19	8,5	4,6	3,6	6,8	7,6	4,2	2,6	6,0	11,0	7,0	5,4	9,0
ene-jul22	6,5	4,2	3,9	4,9	6,2	4,0	4,0	4,8	7,2	4,6	3,7	5,2
Dif	-1,9	-0,4	0,2	-1,9	-1,3	-0,1	1,4	-1,2	-3,8	-2,3	-1,7	-3,7



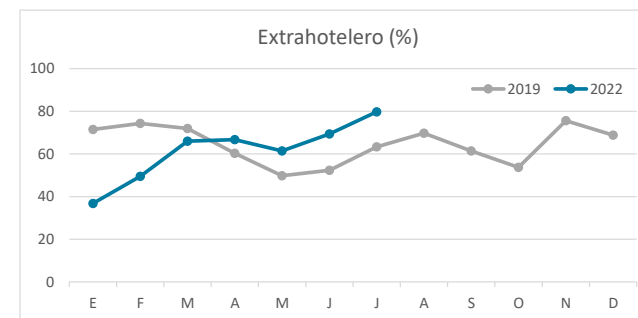
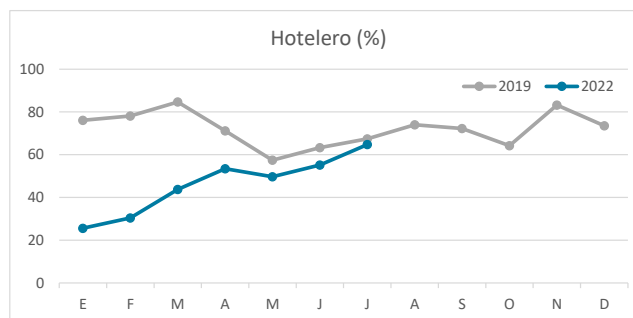
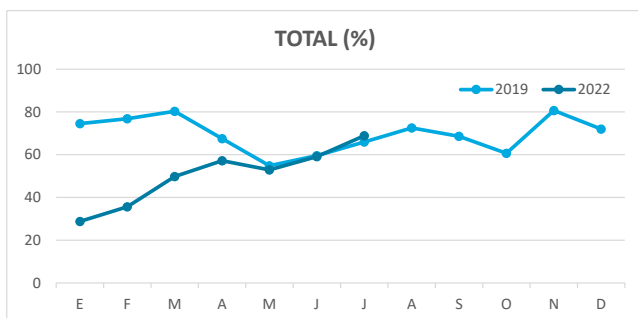
### DETALLE VIAJEROS Y PERNOCTACIONES SEGÚN LUGAR DE RESIDENCIA



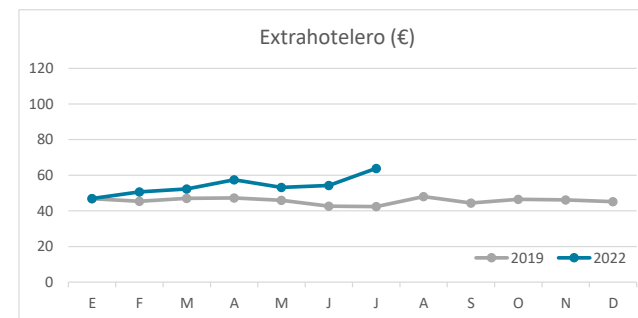
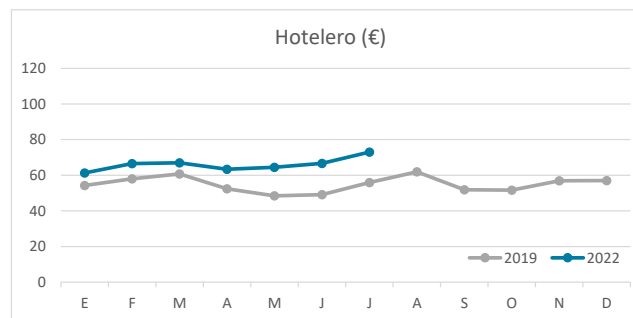
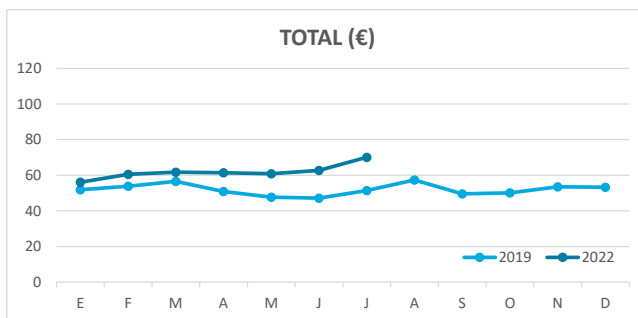
# Principales indicadores de alojamiento turístico

## LA PALMA (hasta julio de 2022)

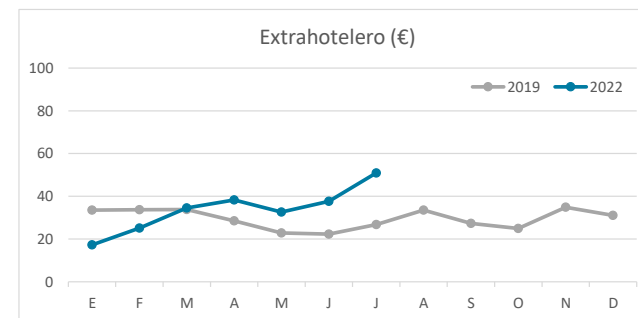
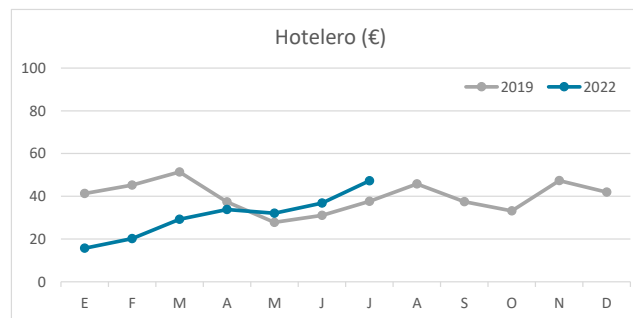
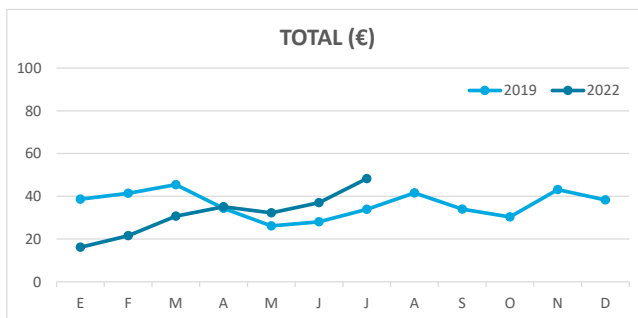
### ÍNDICE DE OCUPACIÓN POR HABITACIÓN / APARTAMENTO



### ADR (tarifa media diaria)



### REVPAR (ingreso por habitación/apartamento disponible)



Nota: el indicador de viajeros se refiere a viajeros entrados.  
Fuente: Encuestas de Alojamiento Turístico (ISTAC)