

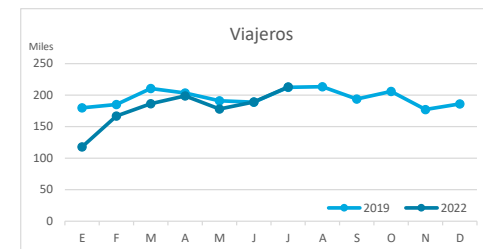
Principales indicadores de alojamiento turístico

LANZAROTE (hasta julio de 2022)



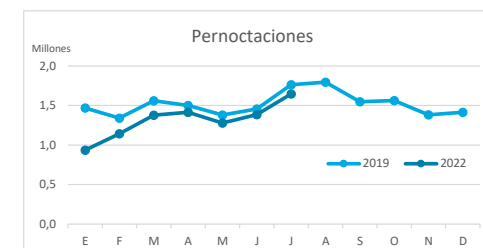
VIAJEROS EN ALOJAMIENTO TURÍSTICO

	TOTAL				Detalle según tipo de alojamiento							
					Hotelero				Extrahotelero			
	Extranjeros	Peninsulares	Canarios	Total	Extranjeros	Peninsulares	Canarios	Total	Extranjeros	Peninsulares	Canarios	Total
ene-jul19	1.199.320	118.139	53.938	1.371.397	814.537	99.652	30.731	944.920	384.783	18.487	23.207	426.477
ene-jul22	1.052.324	134.829	62.835	1.249.988	748.361	110.468	38.836	897.665	303.963	24.361	23.999	352.323
Dif	-146.996	16.690	8.897	-121.409	-66.176	10.816	8.105	-47.255	-80.820	5.874	792	-74.154
Dif, %	-12,3%	14,1%	16,5%	-8,9%	-8,1%	10,9%	26,4%	-5,0%	-21,0%	31,8%	3,4%	-17,4%



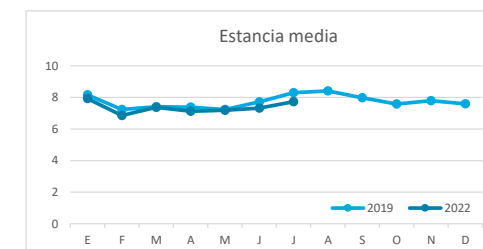
PERNOCTACIONES

	TOTAL				Detalle según tipo de alojamiento							
					Hotelero				Extrahotelero			
	Extranjeros	Peninsulares	Canarios	Total	Extranjeros	Peninsulares	Canarios	Total	Extranjeros	Peninsulares	Canarios	Total
ene-jul19	9.600.176	657.991	213.946	10.472.113	6.219.663	542.887	95.840	6.858.390	3.380.513	115.104	118.106	3.613.723
ene-jul22	8.197.380	717.614	265.501	9.180.495	5.603.310	557.886	142.178	6.303.374	2.594.070	159.728	123.323	2.877.121
Dif	-1.402.796	59.623	51.555	-1.291.618	-616.353	14.999	46.338	-555.016	-786.443	44.624	5.217	-736.602
Dif, %	-14,6%	9,1%	24,1%	-12,3%	-9,9%	2,8%	48,3%	-8,1%	-23,3%	38,8%	4,4%	-20,4%

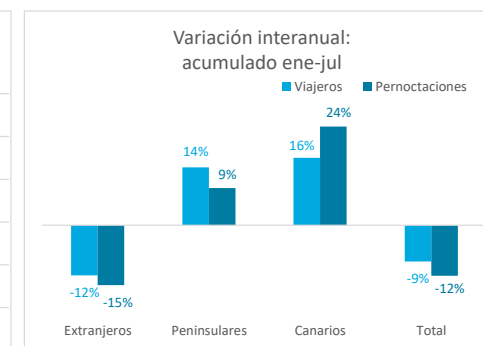
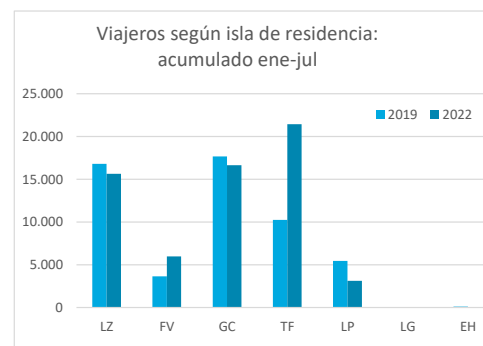
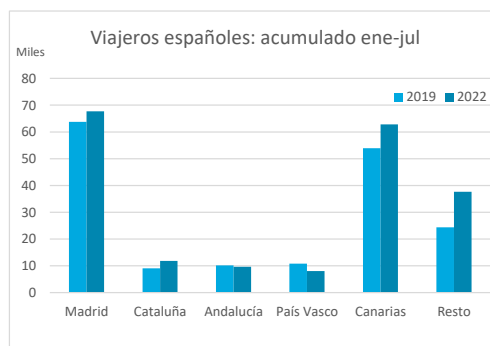
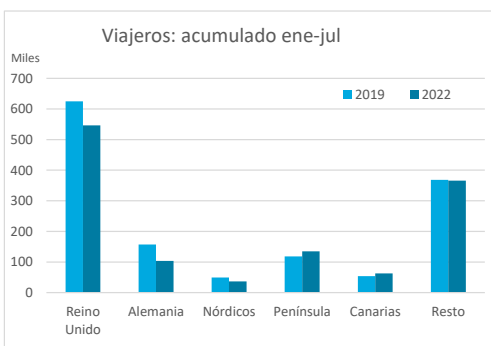


ESTANCIA MEDIA

	TOTAL				Detalle según tipo de alojamiento							
					Hotelero				Extrahotelero			
	Extranjeros	Peninsulares	Canarios	Total	Extranjeros	Peninsulares	Canarios	Total	Extranjeros	Peninsulares	Canarios	Total
ene-jul19	8,0	5,6	4,0	7,6	7,6	5,4	3,1	7,3	8,8	6,2	5,1	8,5
ene-jul22	7,8	5,3	4,2	7,3	7,5	5,1	3,7	7,0	8,5	6,6	5,1	8,2
Dif	-0,2	-0,2	0,3	-0,3	-0,1	-0,4	0,5	-0,2	-0,3	0,3	0,0	-0,3

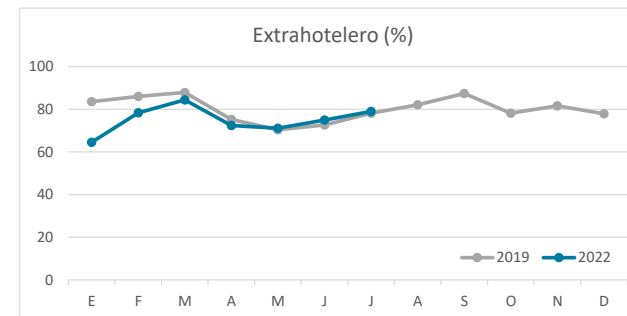
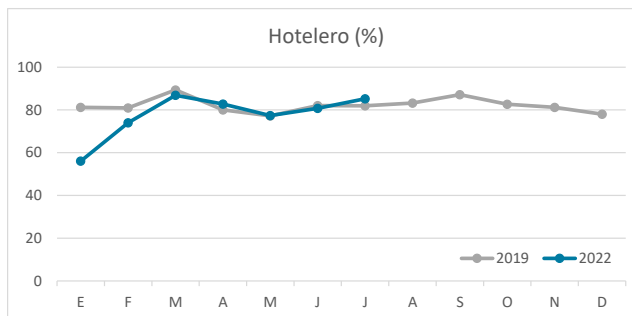
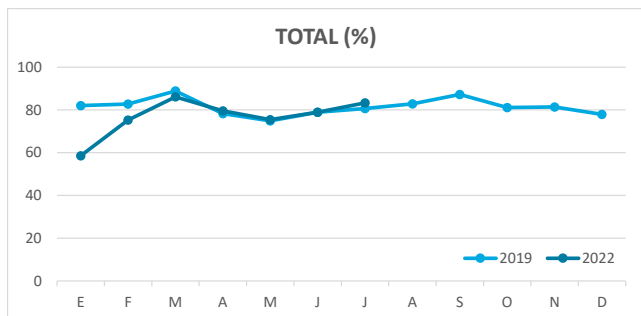


DETALLE VIAJEROS Y PERNOCTACIONES SEGÚN LUGAR DE RESIDENCIA

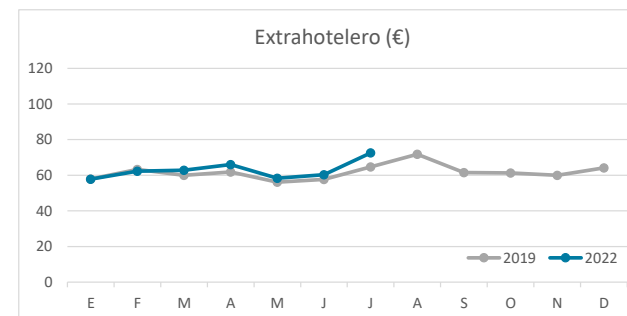
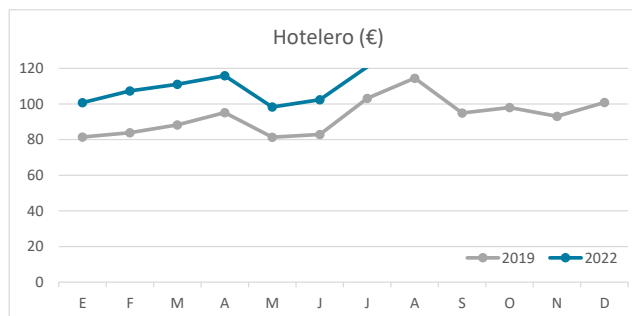
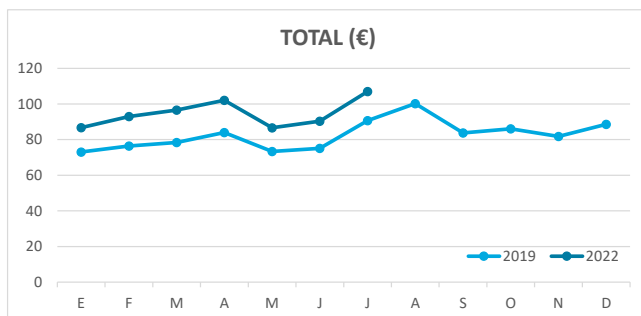


Principales indicadores de alojamiento turístico LANZAROTE (hasta julio de 2022)

ÍNDICE DE OCUPACIÓN POR HABITACIÓN / APARTAMENTO



ADR (tarifa media diaria)



REVPAR (ingreso por habitación/apartamento disponible)

