

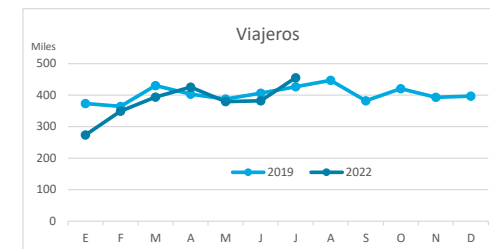
Principales indicadores de alojamiento turístico

TENERIFE (hasta julio de 2022)



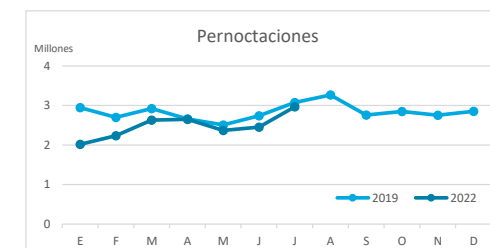
VIAJEROS EN ALOJAMIENTO TURÍSTICO

	TOTAL				Detalle según tipo de alojamiento							
					Hotelero				Extrahotelero			
	Extranjeros	Peninsulares	Canarios	Total	Extranjeros	Peninsulares	Canarios	Total	Extranjeros	Peninsulares	Canarios	Total
ene-jul19	2.203.228	359.761	228.828	2.791.817	1.561.414	308.209	170.998	2.040.621	641.814	51.552	57.830	751.196
ene-jul22	2.076.157	329.527	253.134	2.658.818	1.617.617	293.583	199.899	2.111.099	458.540	35.944	53.235	547.719
Dif	-127.071	-30.234	24.306	-132.999	56.203	-14.626	28.901	70.478	-183.274	-15.608	-4.595	-203.477
Dif, %	-5,8%	-8,4%	10,6%	-4,8%	3,6%	-4,7%	16,9%	3,5%	-28,6%	-30,3%	-7,9%	-27,1%



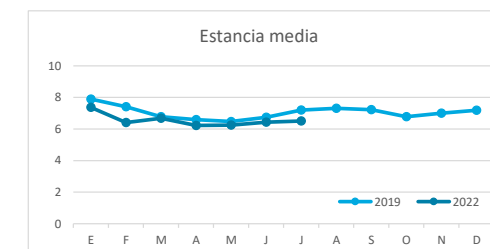
PERNOCTACIONES

	TOTAL				Detalle según tipo de alojamiento							
					Hotelero				Extrahotelero			
	Extranjeros	Peninsulares	Canarios	Total	Extranjeros	Peninsulares	Canarios	Total	Extranjeros	Peninsulares	Canarios	Total
ene-jul19	16.959.403	1.869.881	723.068	19.552.352	11.689.079	1.595.289	492.580	13.776.948	5.270.324	274.592	230.488	5.775.404
ene-jul22	15.033.125	1.602.850	688.568	17.324.543	11.395.234	1.410.808	511.417	13.317.459	3.637.891	192.042	177.151	4.007.084
Dif	-1.926.278	-267.031	-34.500	-2.227.809	-293.845	-184.481	18.837	-459.489	-1.632.433	-82.550	-53.337	-1.768.320
Dif, %	-11,4%	-14,3%	-4,8%	-11,4%	-2,5%	-11,6%	3,8%	-3,3%	-31,0%	-30,1%	-23,1%	-30,6%

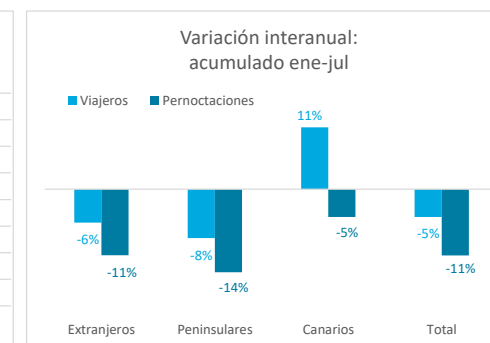
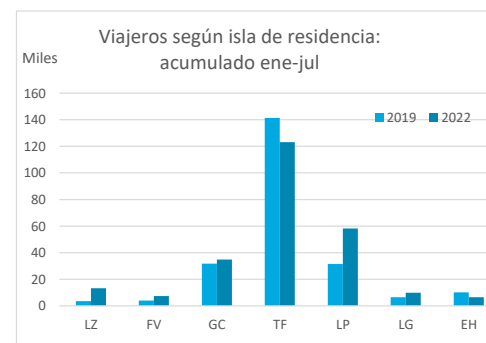
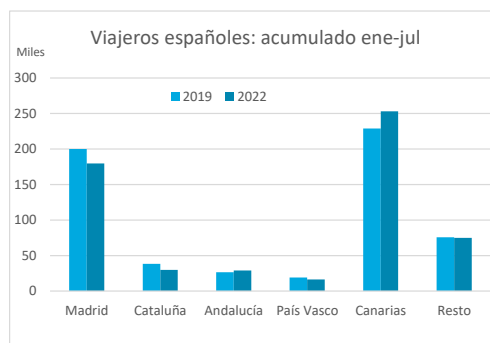
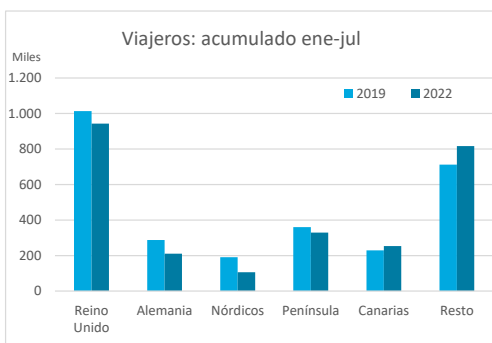


ESTANCIA MEDIA

	TOTAL				Detalle según tipo de alojamiento							
					Hotelero				Extrahotelero			
	Extranjeros	Peninsulares	Canarios	Total	Extranjeros	Peninsulares	Canarios	Total	Extranjeros	Peninsulares	Canarios	Total
ene-jul19	7,7	5,2	3,2	7,0	7,5	5,2	2,9	6,8	8,2	5,3	4,0	7,7
ene-jul22	7,2	4,9	2,7	6,5	7,0	4,8	2,6	6,3	7,9	5,3	3,3	7,3
Dif	-0,5	-0,3	-0,4	-0,5	-0,4	-0,4	-0,3	-0,4	-0,3	0,0	-0,7	-0,4

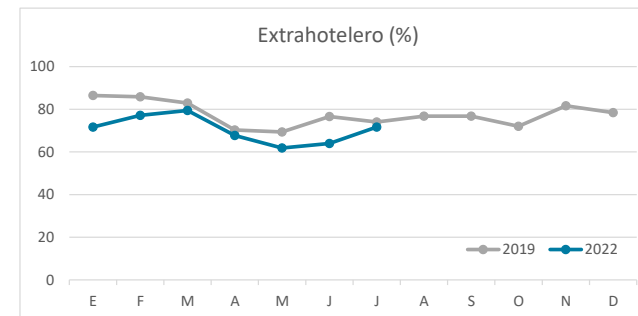
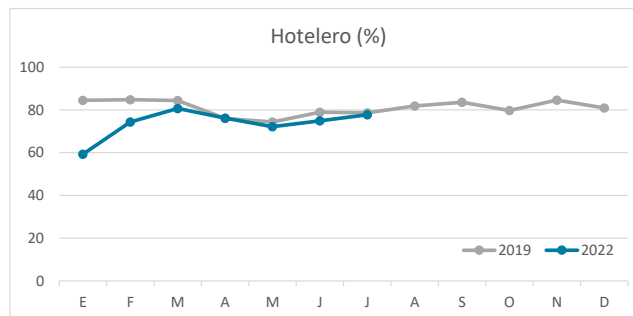
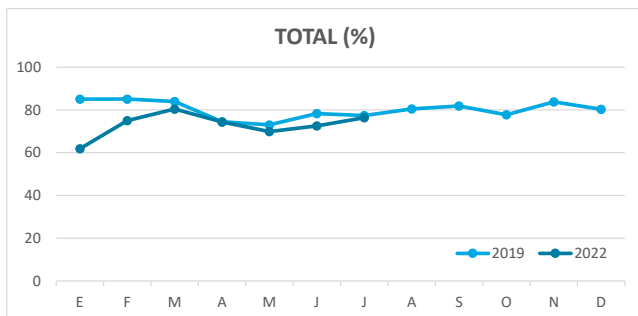


DETALLE VIAJEROS Y PERNOCTACIONES SEGÚN LUGAR DE RESIDENCIA

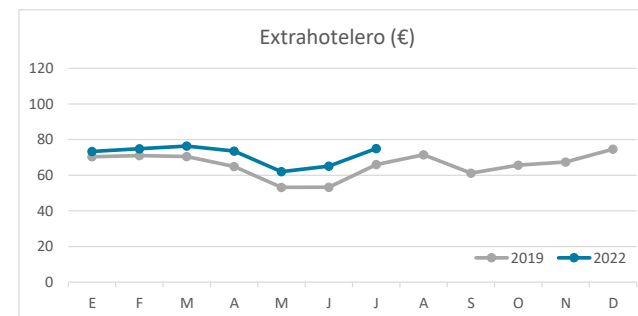
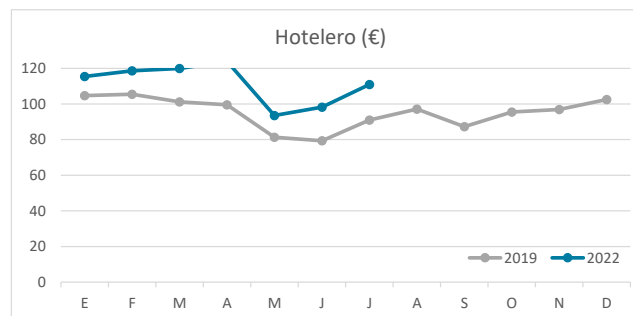
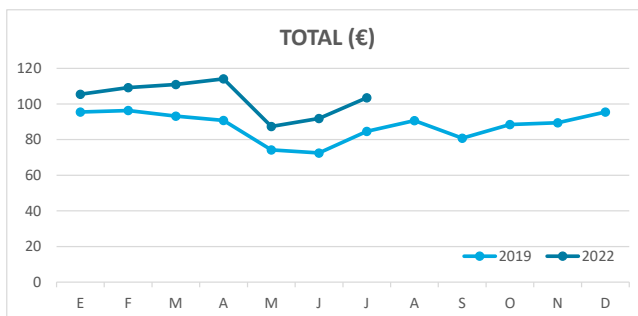


Principales indicadores de alojamiento turístico TENERIFE (hasta julio de 2022)

ÍNDICE DE OCUPACIÓN POR HABITACIÓN / APARTAMENTO



ADR (tarifa media diaria)



REVPAR (ingreso por habitación/apartamento disponible)

