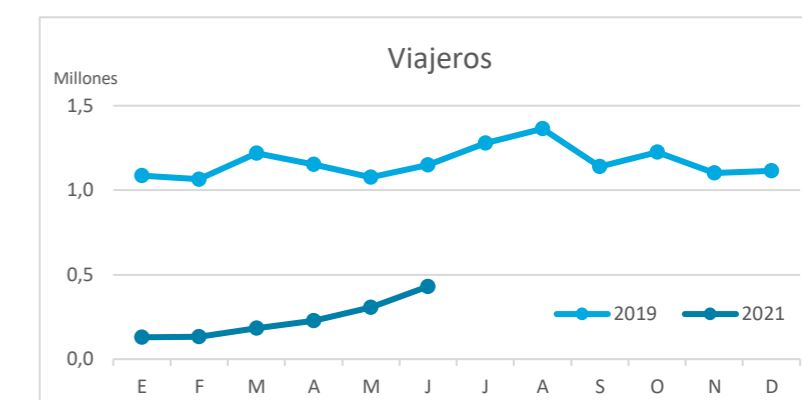


Principales indicadores de alojamiento turístico CANARIAS (hasta junio 2021)



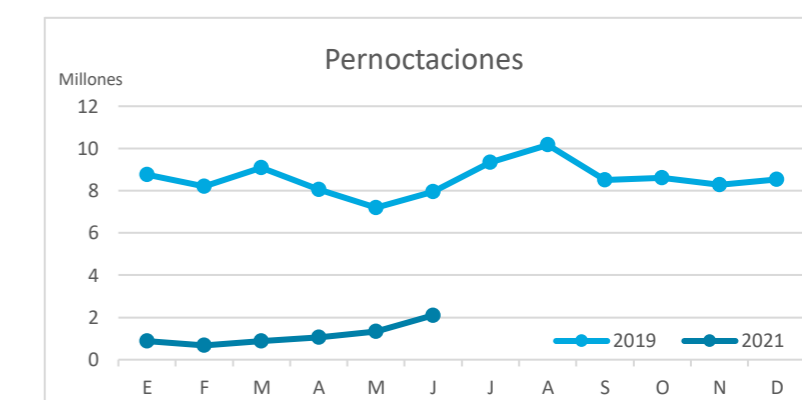
VIAJEROS EN ALOJAMIENTO TURÍSTICO

	TOTAL				Detalle según tipo de alojamiento							
					Hotelero				Extrahotelero			
	Extranjeros	Peninsulares	Canarios	Total	Extranjeros	Peninsulares	Canarios	Total	Extranjeros	Peninsulares	Canarios	Total
ene-jun19	5.336.256	691.916	721.049	6.749.221	3.789.295	543.109	465.774	4.798.178	1.546.961	148.807	255.275	1.951.043
ene-jun21	622.261	263.425	523.330	1.409.016	488.249	225.937	380.709	1.094.895	134.012	37.488	142.621	314.121
Dif	-4.713.995	-428.491	-197.719	-5.340.205	-3.301.046	-317.172	-85.065	-3.703.283	-1.412.949	-111.319	-112.654	-1.636.922
Dif, %	-88,3%	-61,9%	-27,4%	-79,1%	-87,1%	-58,4%	-18,3%	-77,2%	-91,3%	-74,8%	-44,1%	-83,9%



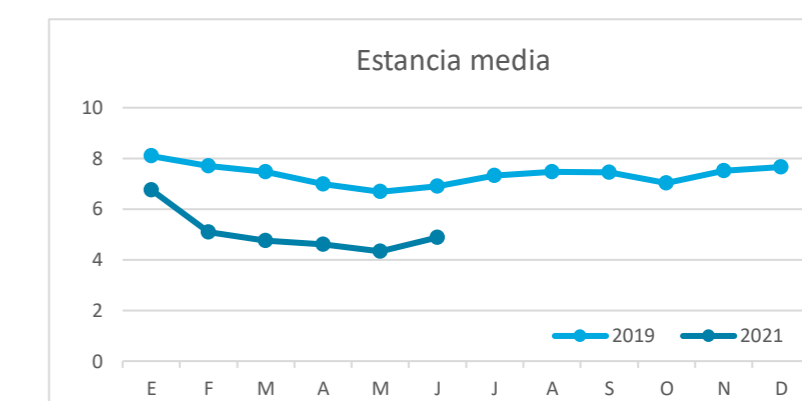
PERNOCTACIONES

	TOTAL				Detalle según tipo de alojamiento							
					Hotelero				Extrahotelero			
	Extranjeros	Peninsulares	Canarios	Total	Extranjeros	Peninsulares	Canarios	Total	Extranjeros	Peninsulares	Canarios	Total
ene-jun19	43.515.601	3.399.154	2.343.705	49.258.460	29.191.453	2.595.562	1.356.141	33.143.156	14.324.148	803.592	987.564	16.115.304
ene-jun21	4.432.736	1.028.414	1.435.311	6.896.461	3.380.642	853.522	982.181	5.216.345	1.052.094	174.892	453.130	1.680.116
Dif	-39.082.865	-2.370.740	-908.394	-42.361.999	-25.810.811	-1.742.040	-373.960	-27.926.811	-13.272.054	-628.700	-534.434	-14.435.188
Dif, %	-89,8%	-69,7%	-38,8%	-86,0%	-88,4%	-67,1%	-27,6%	-84,3%	-92,7%	-78,2%	-54,1%	-89,6%

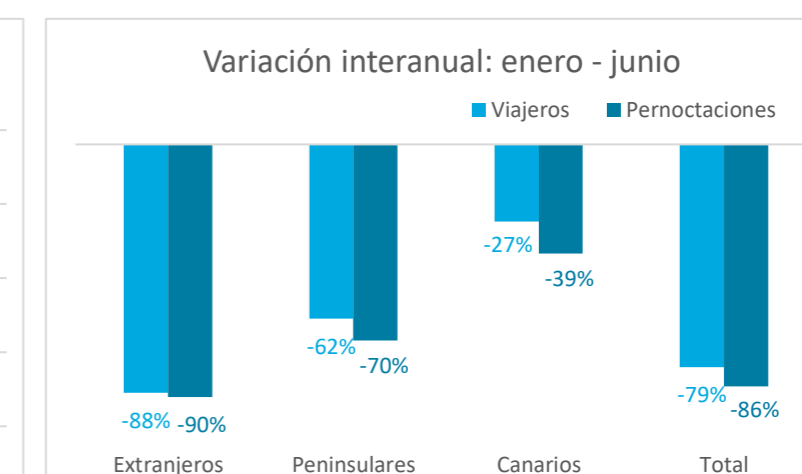
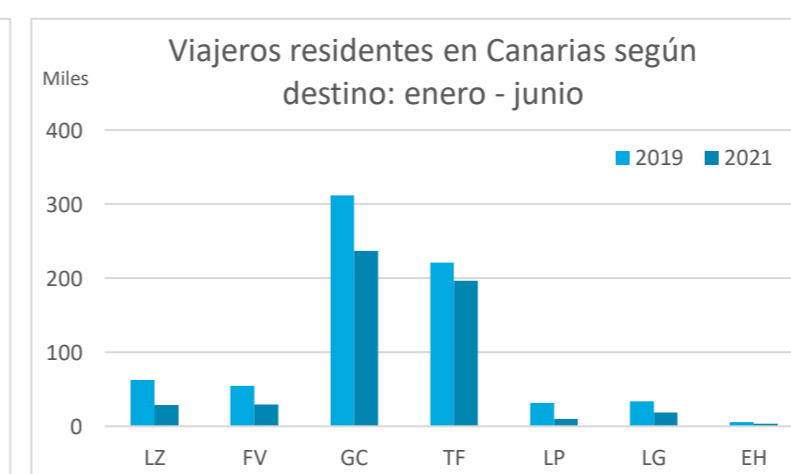
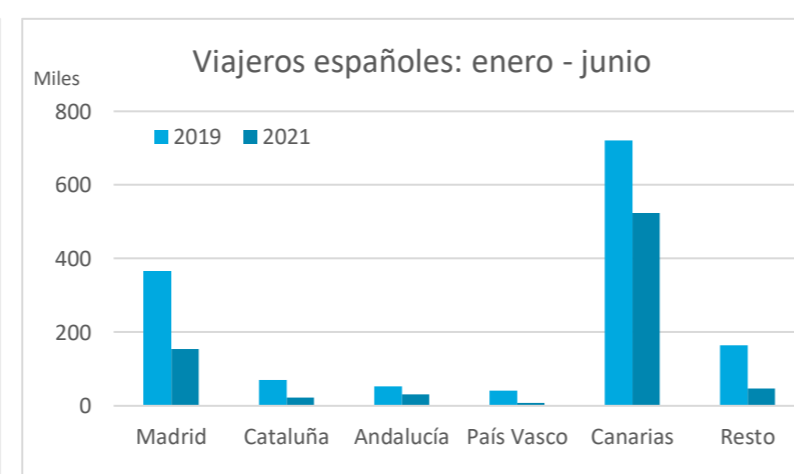
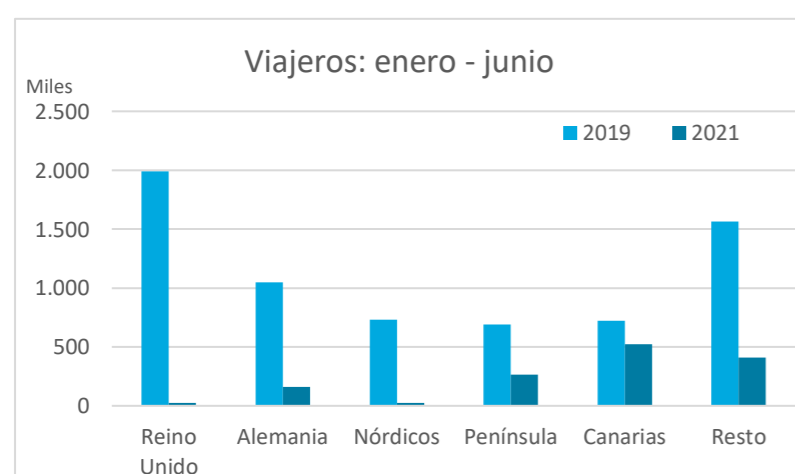


ESTANCIA MEDIA

	TOTAL				Detalle según tipo de alojamiento							
					Hotelero				Extrahotelero			
	Extranjeros	Peninsulares	Canarios	Total	Extranjeros	Peninsulares	Canarios	Total	Extranjeros	Peninsulares	Canarios	Total
ene-jun19	8,2	4,9	3,3	7,3	7,7	4,8	2,9	6,9	9,3	5,4	3,9	8,3
ene-jun21	7,1	3,9	2,7	4,9	6,9	3,8	2,6	4,8	7,9	4,7	3,2	5,3
Dif	-1,0	-1,0	-0,5	-2,4	-0,8	-1,0	-0,3	-2,1	-1,4	-0,7	-0,7	-2,9



DETALLE VIAJEROS Y PERNOCTACIONES SEGÚN LUGAR DE RESIDENCIA

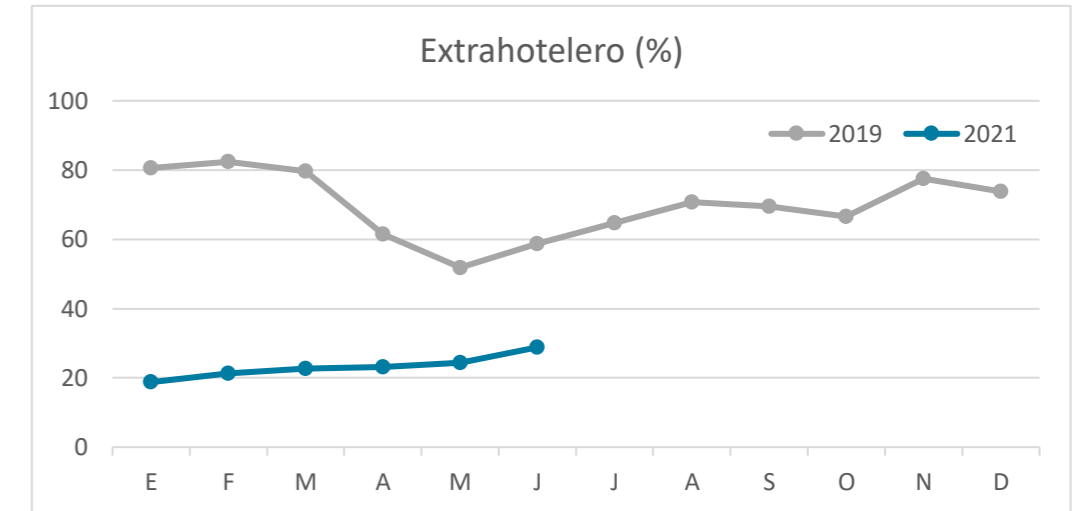
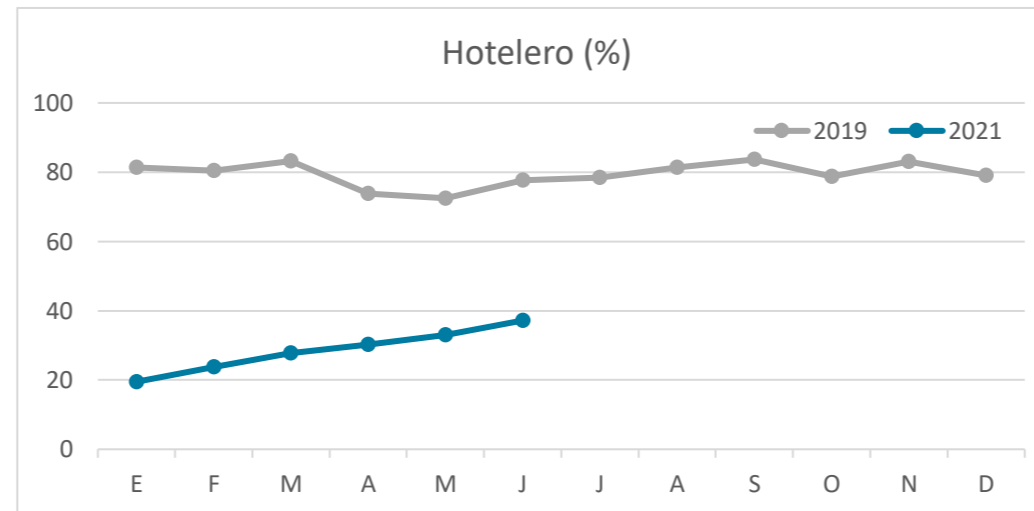
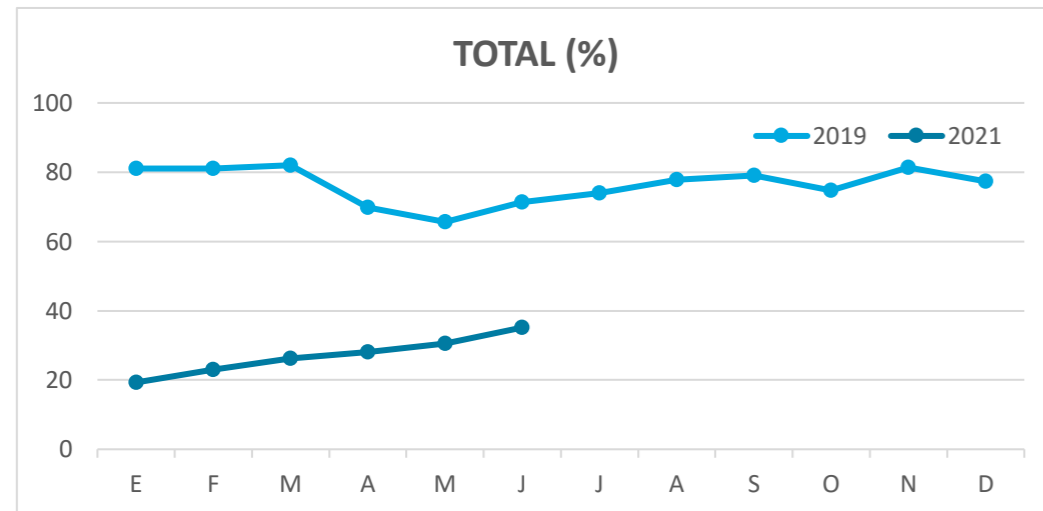


El dato referido al TOTAL (Hotelero + Extrahotelero) no coincide con la suma de alojamiento hotelero y extrahotelero debido a que en abril de 2020 se publicaron datos agregados.

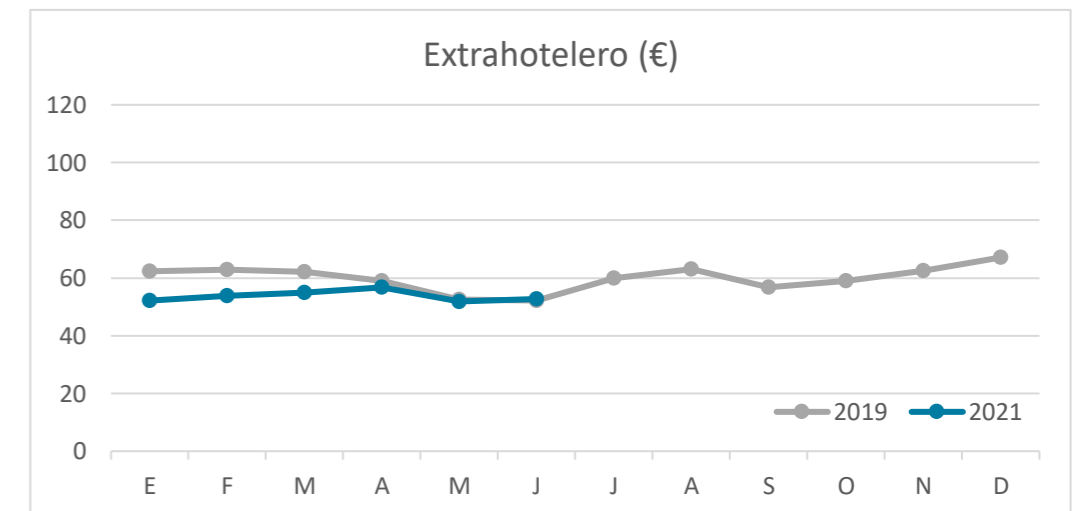
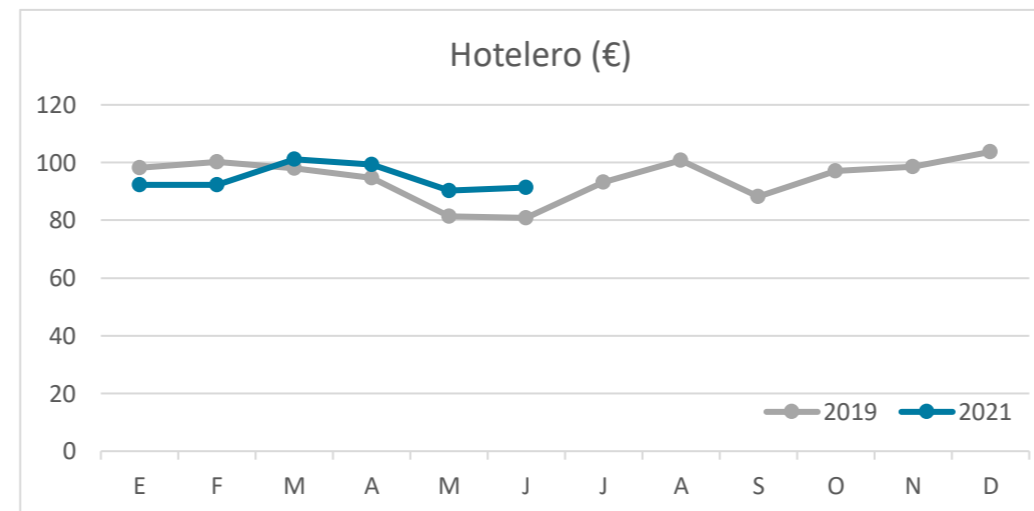
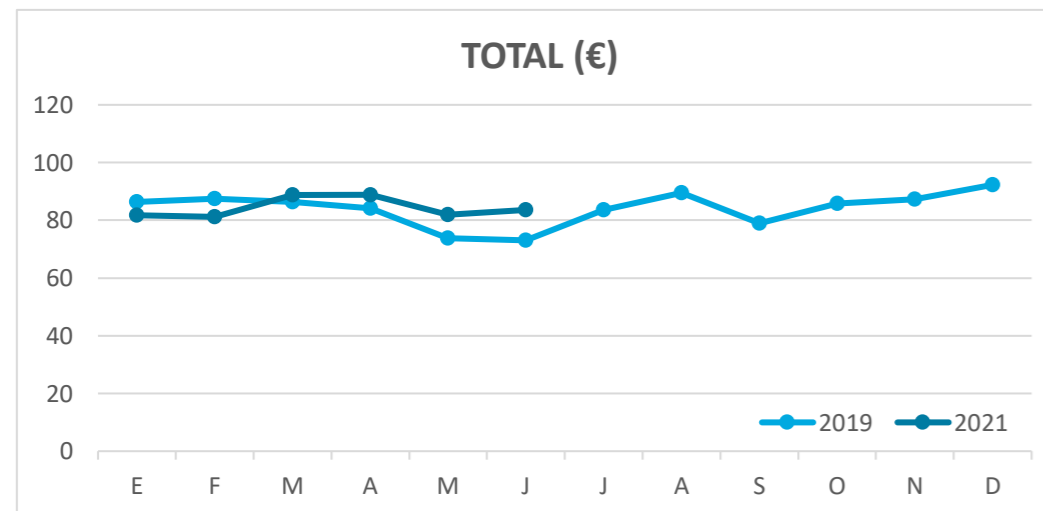
Principales indicadores de alojamiento turístico CANARIAS (hasta junio 2021)



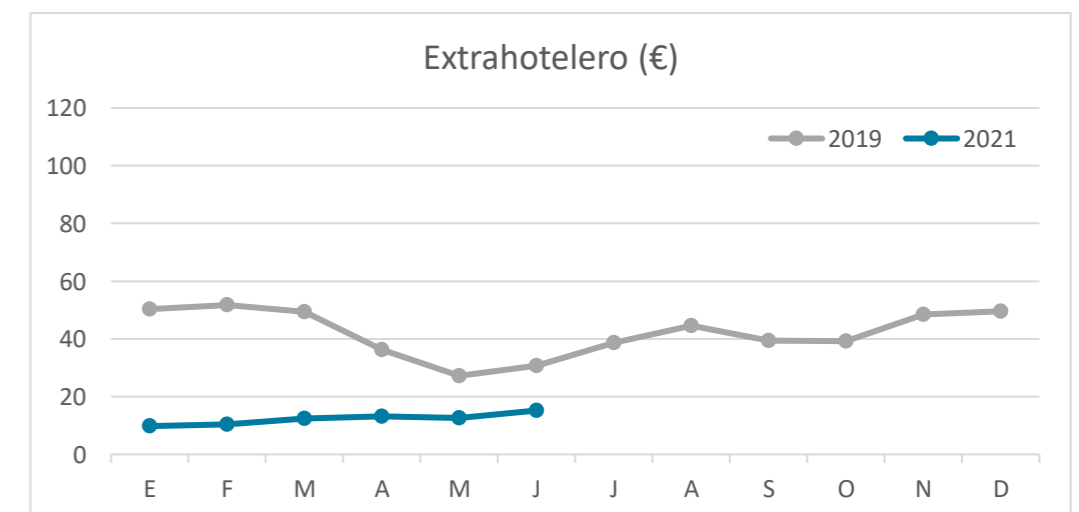
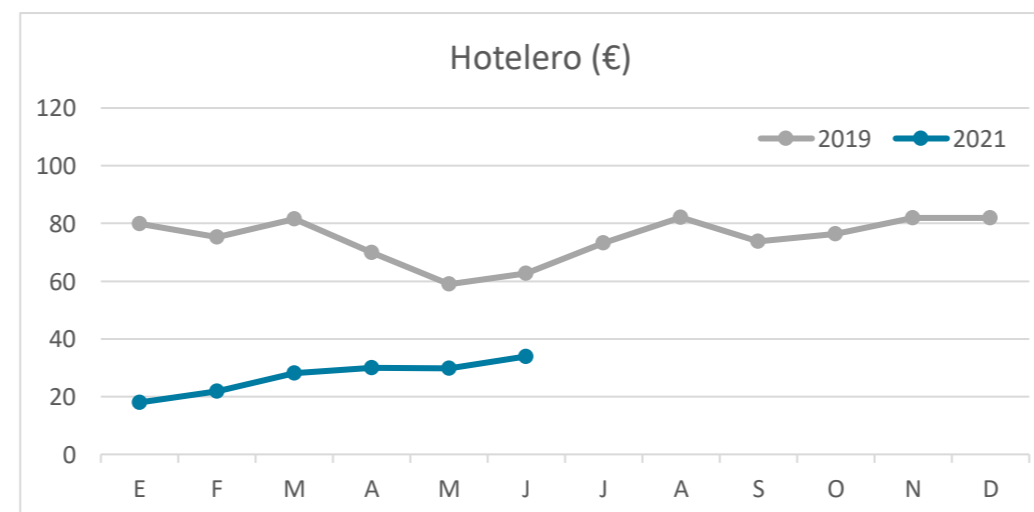
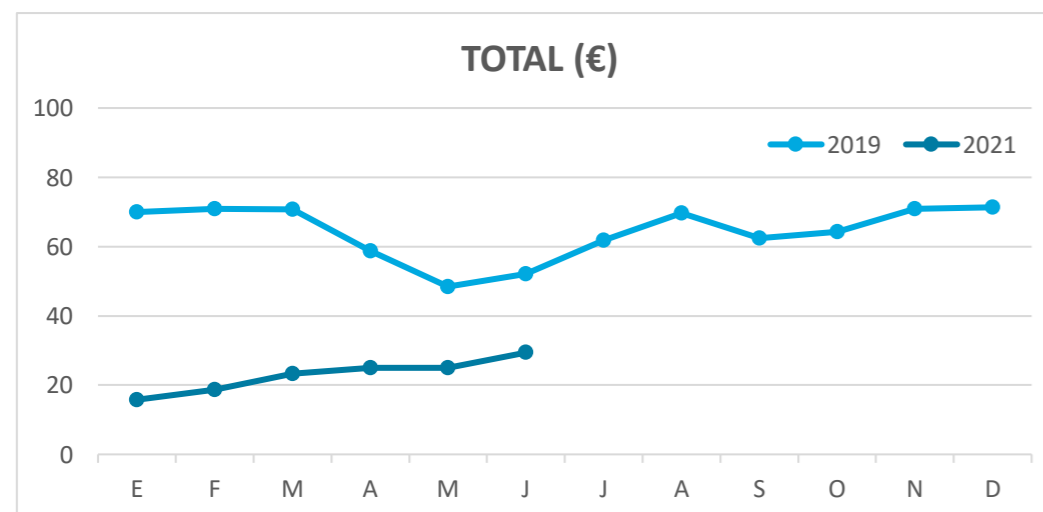
ÍNDICE DE OCUPACIÓN POR HABITACIÓN / APARTAMENTO



ADR (tarifa media diaria)



REVPAR (ingreso por habitación/apartamento disponible)



Nota: el indicador de viajeros se refiere a viajeros entrados.

Fuente: Encuestas de Alojamiento Turístico (ISTAC)