

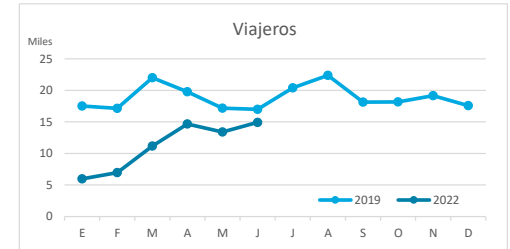
Principales indicadores de alojamiento turístico

LA PALMA (hasta junio de 2022)



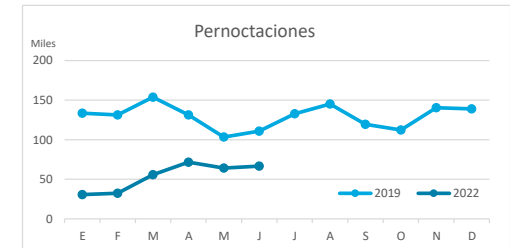
VIAJEROS EN ALOJAMIENTO TURÍSTICO

	TOTAL				Detalle según tipo de alojamiento							
					Hotelero				Extrahotelero			
	Extranjeros	Peninsulares	Canarios	Total	Extranjeros	Peninsulares	Canarios	Total	Extranjeros	Peninsulares	Canarios	Total
ene-jun19	72.968	13.860	23.823	110.651	53.247	11.753	15.534	80.534	19.721	2.107	8.289	30.117
ene-jun22	24.194	26.445	16.472	67.111	15.749	20.276	8.593	44.618	8.445	6.169	7.879	22.493
Dif	-48.774	12.585	-7.351	-43.540	-37.498	8.523	-6.941	-35.916	-11.276	4.062	-410	-7.624
Dif, %	-66,8%	90,8%	-30,9%	-39,3%	-70,4%	72,5%	-44,7%	-44,6%	-57,2%	192,8%	-4,9%	-25,3%



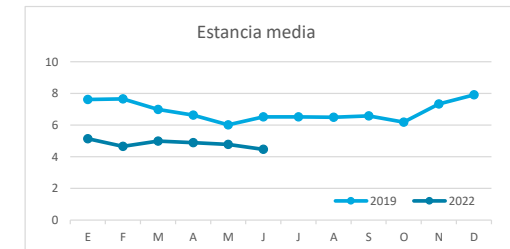
PERNOCTACIONES

	TOTAL				Detalle según tipo de alojamiento							
					Hotelero				Extrahotelero			
	Extranjeros	Peninsulares	Canarios	Total	Extranjeros	Peninsulares	Canarios	Total	Extranjeros	Peninsulares	Canarios	Total
ene-jun19	620.235	59.386	84.290	763.911	402.390	44.805	37.860	485.055	217.845	14.581	46.430	278.856
ene-jun22	152.614	105.360	63.343	321.317	93.605	79.420	35.863	208.888	59.009	25.940	27.480	112.429
Dif	-467.621	45.974	-20.947	-442.594	-308.785	34.615	-1.997	-276.167	-158.836	11.359	-18.950	-166.427
Dif, %	-75,4%	77,4%	-24,9%	-57,9%	-76,7%	77,3%	-5,3%	-56,9%	-72,9%	77,9%	-40,8%	-59,7%

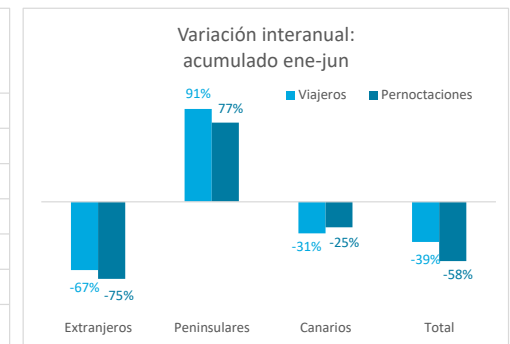
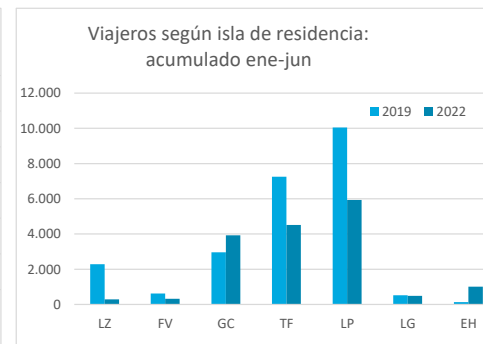
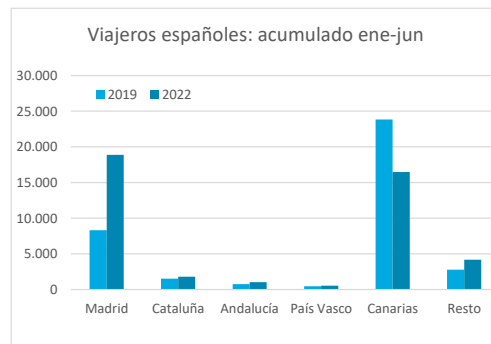
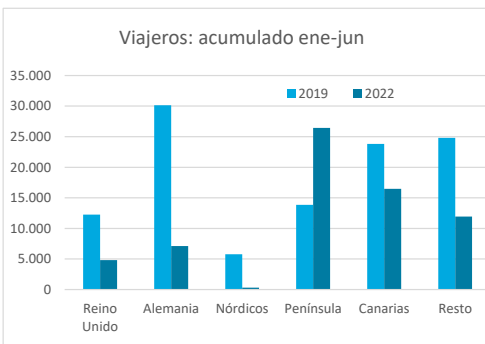


ESTANCIA MEDIA

	TOTAL				Detalle según tipo de alojamiento							
					Hotelero				Extrahotelero			
	Extranjeros	Peninsulares	Canarios	Total	Extranjeros	Peninsulares	Canarios	Total	Extranjeros	Peninsulares	Canarios	Total
ene-jun19	8,5	4,3	3,5	6,9	7,6	3,8	2,4	6,0	11,0	6,9	5,6	9,3
ene-jun22	6,3	4,0	3,8	4,8	5,9	3,9	4,2	4,7	7,0	4,2	3,5	5,0
Dif	-2,2	-0,3	0,3	-2,1	-1,6	0,1	1,7	-1,3	-4,1	-2,7	-2,1	-4,3

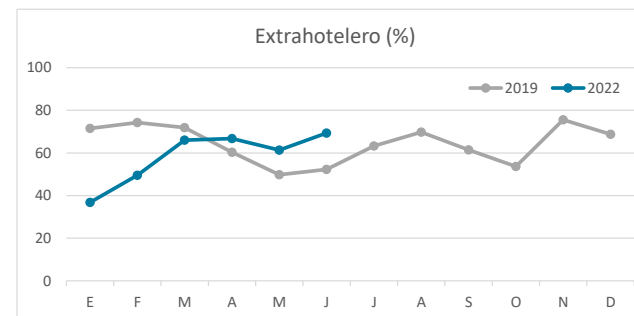
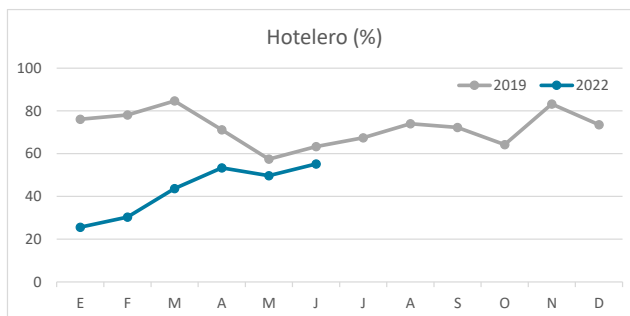
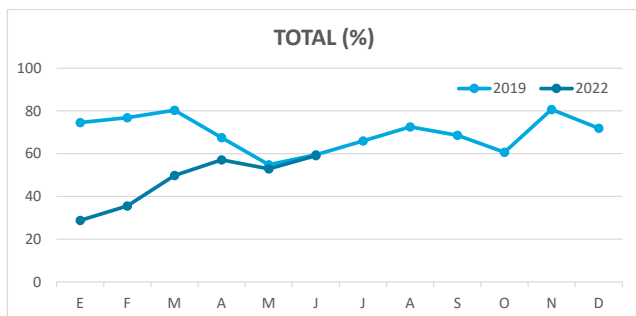


DETALLE VIAJEROS Y PERNOCTACIONES SEGÚN LUGAR DE RESIDENCIA

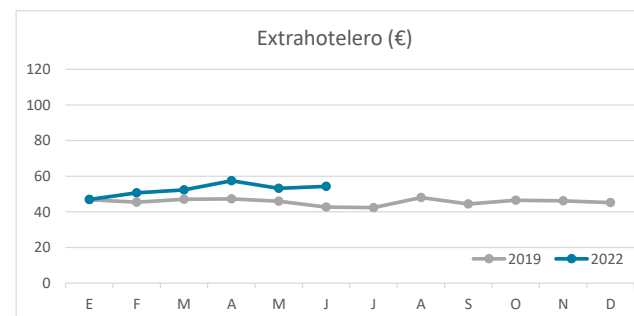
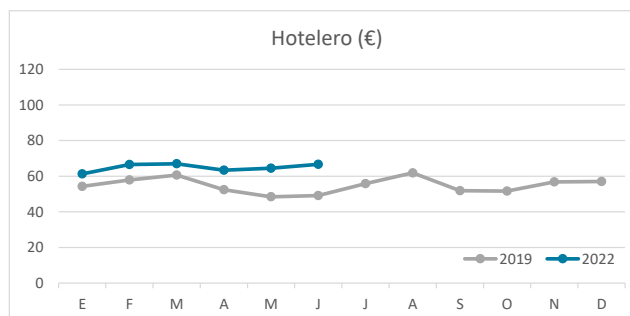
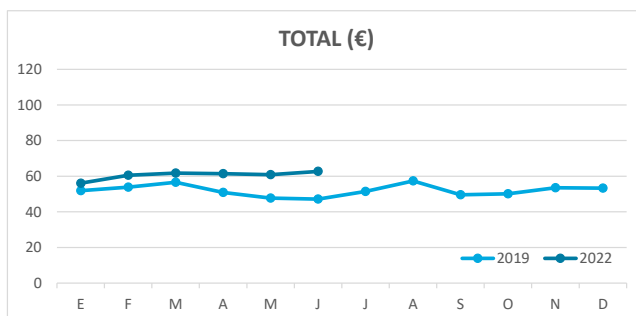


Principales indicadores de alojamiento turístico LA PALMA (hasta junio de 2022)

ÍNDICE DE OCUPACIÓN POR HABITACIÓN / APARTAMENTO



ADR (tarifa media diaria)



REVPAR (ingreso por habitación/apartamento disponible)

