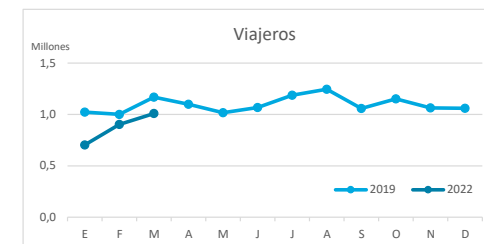


Principales indicadores de alojamiento turístico CANARIAS (hasta marzo de 2022)



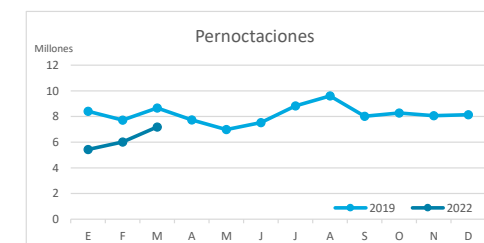
VIAJEROS EN ALOJAMIENTO TURÍSTICO

	TOTAL				Detalle según tipo de alojamiento				Detalle según tipo de alojamiento			
					Hotelero				Extrahotelero			
	Extranjeros	Peninsulares	Canarios	Total	Extranjeros	Peninsulares	Canarios	Total	Extranjeros	Peninsulares	Canarios	Total
ene-mar19	2.803.625	216.383	171.672	3.191.680	1.970.067	191.614	119.270	2.280.951	833.558	24.769	52.402	910.729
ene-mar22	2.219.448	221.161	175.325	2.615.934	1.720.664	196.736	133.979	2.051.379	498.784	24.425	41.346	564.555
Dif	-584.177	4.778	3.653	-575.746	-249.403	5.122	14.709	-229.572	-334.774	-344	-11.056	-346.174
Dif, %	-20,8%	2,2%	2,1%	-18,0%	-12,7%	2,7%	12,3%	-10,1%	-40,2%	-1,4%	-21,1%	-38,0%



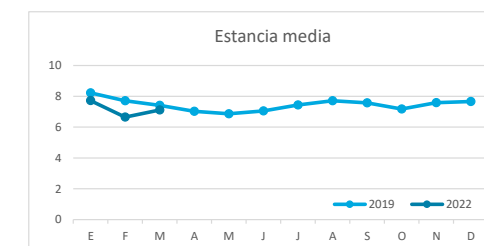
PERNOCTACIONES

	TOTAL				Detalle según tipo de alojamiento				Detalle según tipo de alojamiento			
					Hotelero				Extrahotelero			
	Extranjeros	Peninsulares	Canarios	Total	Extranjeros	Peninsulares	Canarios	Total	Extranjeros	Peninsulares	Canarios	Total
ene-mar19	23.182.081	1.038.918	577.972	24.798.971	15.184.278	907.347	339.420	16.431.045	7.997.803	131.571	238.552	8.367.926
ene-mar22	17.031.141	1.024.485	569.821	18.625.447	12.505.136	883.458	385.004	13.773.598	4.526.005	141.027	184.817	4.851.849
Dif	-6.150.940	-14.433	-8.151	-6.173.524	-2.679.142	-23.889	45.584	-2.657.447	-3.471.798	9.456	-53.735	-3.516.077
Dif, %	-26,5%	-1,4%	-1,4%	-24,9%	-17,6%	-2,6%	13,4%	-16,2%	-43,4%	7,2%	-22,5%	-42,0%

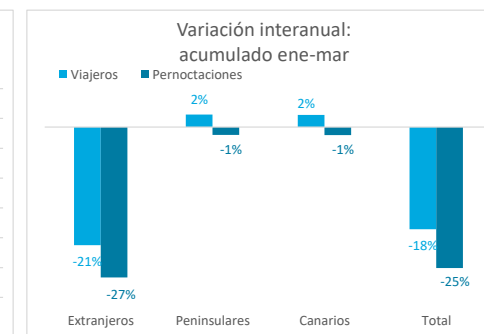
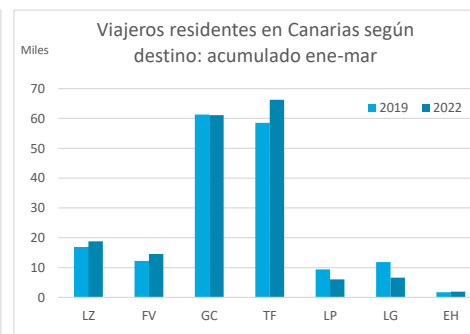
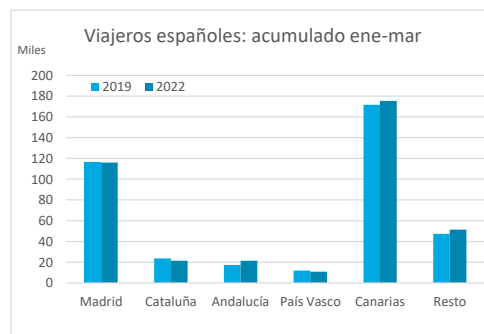
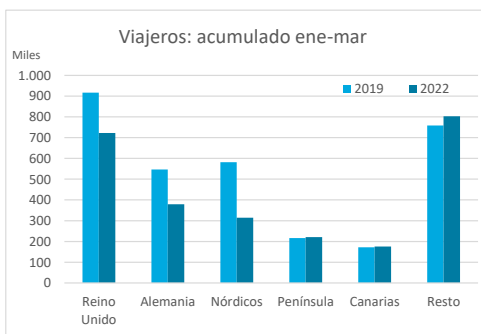


ESTANCIA MEDIA

	TOTAL				Detalle según tipo de alojamiento				Detalle según tipo de alojamiento			
					Hotelero				Extrahotelero			
	Extranjeros	Peninsulares	Canarios	Total	Extranjeros	Peninsulares	Canarios	Total	Extranjeros	Peninsulares	Canarios	Total
ene-mar19	8,3	4,8	3,4	7,8	7,7	4,7	2,8	7,2	9,6	5,3	4,6	9,2
ene-mar22	7,7	4,6	3,3	7,1	7,3	4,5	2,9	6,7	9,1	5,8	4,5	8,6
Dif	-0,6	-0,2	-0,1	-0,6	-0,4	-0,2	0,0	-0,5	-0,5	0,5	-0,1	-0,6



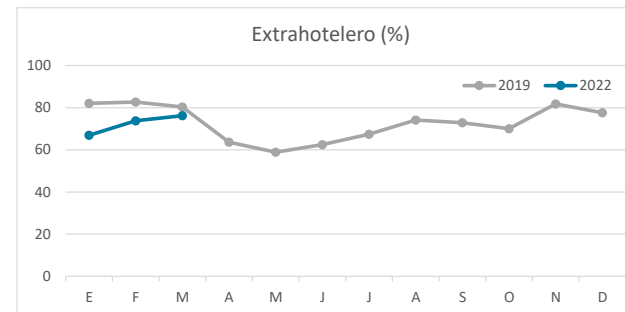
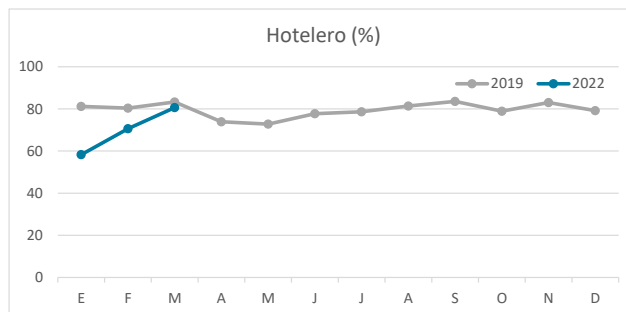
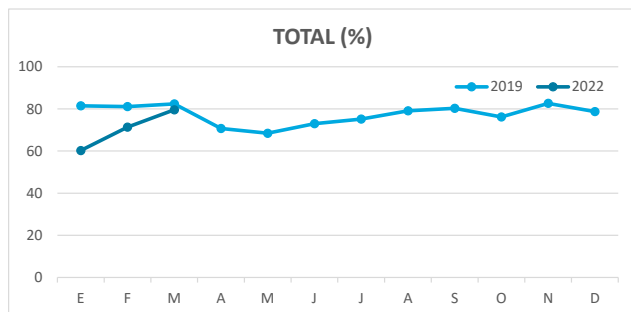
DETALLE VIAJEROS Y PERNOCTACIONES SEGÚN LUGAR DE RESIDENCIA



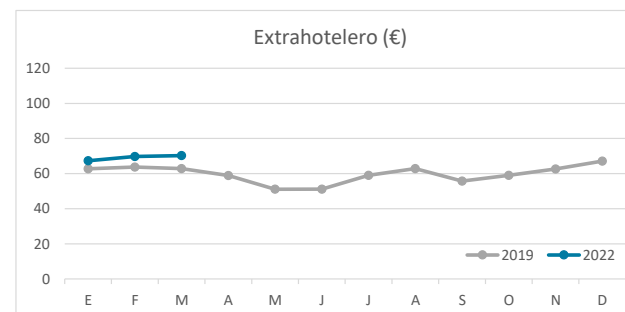
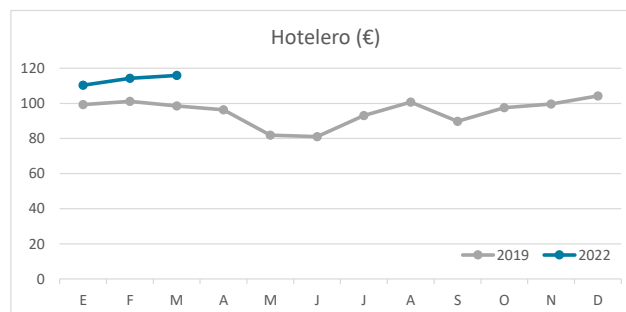
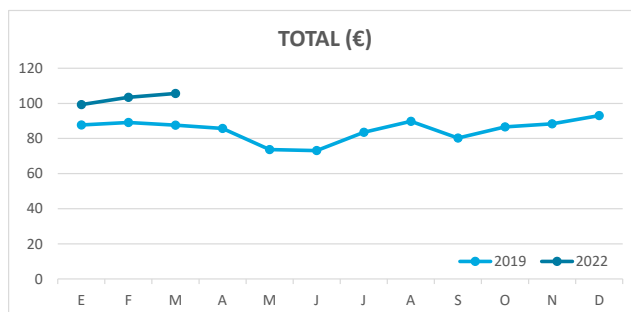
Principales indicadores de alojamiento turístico CANARIAS (hasta marzo de 2022)



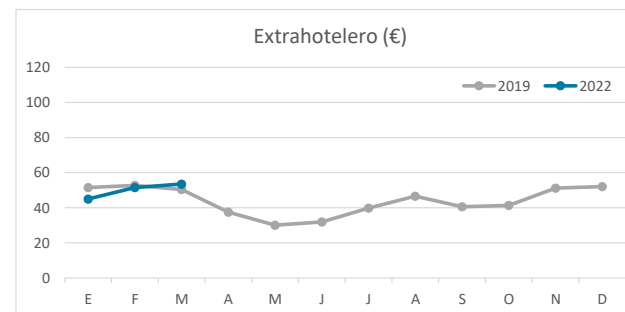
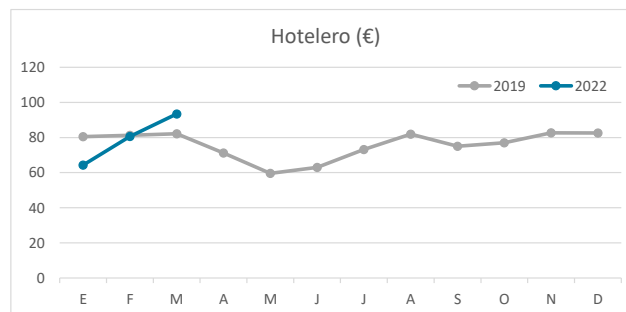
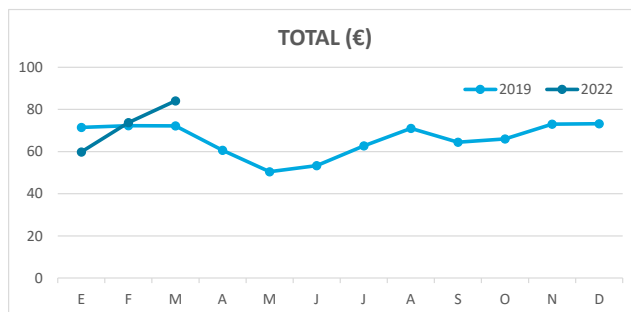
ÍNDICE DE OCUPACIÓN POR HABITACIÓN / APARTAMENTO



ADR (tarifa media diaria)



REVPAR (ingreso por habitación/apartamento disponible)



Nota: el indicador de viajeros se refiere a viajeros entrados.
Fuente: Encuestas de Alojamiento Turístico (ISTAC)