

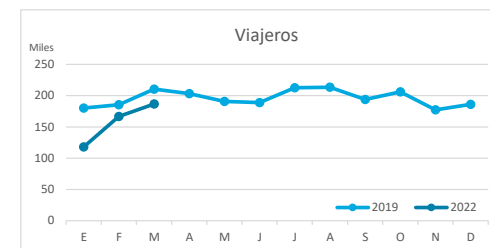
Principales indicadores de alojamiento turístico

LANZAROTE (hasta marzo de 2022)



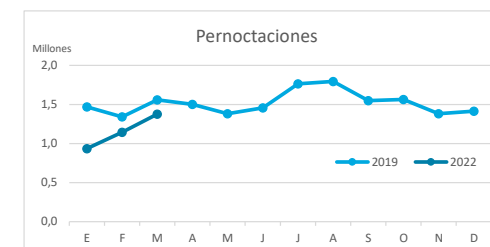
VIAJEROS EN ALOJAMIENTO TURÍSTICO

	TOTAL				Detalle según tipo de alojamiento							
					Hotelero				Extrahotelero			
	Extranjeros	Peninsulares	Canarios	Total	Extranjeros	Peninsulares	Canarios	Total	Extranjeros	Peninsulares	Canarios	Total
ene-mar19	526.347	32.790	16.709	575.846	351.111	28.128	10.794	390.033	175.236	4.662	5.915	185.813
ene-mar22	410.641	41.847	18.811	471.299	288.235	35.281	11.816	335.332	122.406	6.566	6.995	135.967
Dif	-115.706	9.057	2.102	-104.547	-62.876	7.153	1.022	-54.701	-52.830	1.904	1.080	-49.846
Dif, %	-22,0%	27,6%	12,6%	-18,2%	-17,9%	25,4%	9,5%	-14,0%	-30,1%	40,8%	18,3%	-26,8%



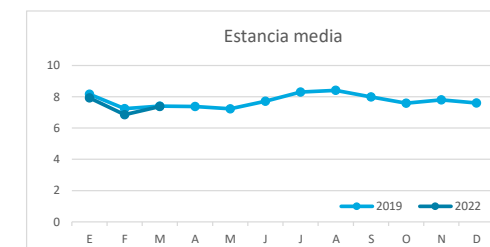
PERNOCTACIONES

	TOTAL				Detalle según tipo de alojamiento							
					Hotelero				Extrahotelero			
	Extranjeros	Peninsulares	Canarios	Total	Extranjeros	Peninsulares	Canarios	Total	Extranjeros	Peninsulares	Canarios	Total
ene-mar19	4.126.278	175.100	68.524	4.369.902	2.580.229	145.045	33.403	2.758.677	1.546.049	30.055	35.121	1.611.225
ene-mar22	3.156.337	209.911	88.844	3.455.092	2.085.115	163.658	46.265	2.295.038	1.071.222	46.253	42.579	1.160.054
Dif	-969.941	34.811	20.320	-914.810	-495.114	18.613	12.862	-463.639	-474.827	16.198	7.458	-451.171
Dif, %	-23,5%	19,9%	29,7%	-20,9%	-19,2%	12,8%	38,5%	-16,8%	-30,7%	53,9%	21,2%	-28,0%

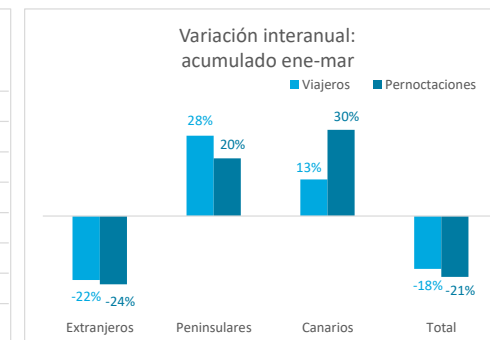
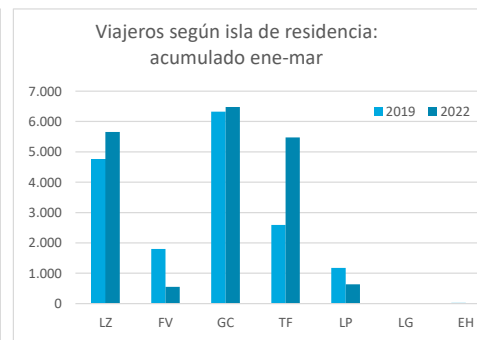
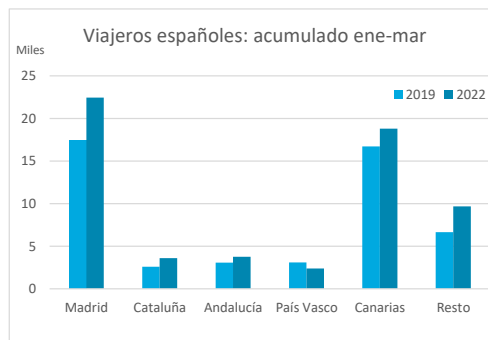
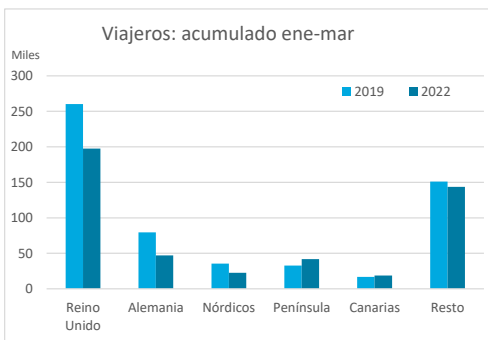


ESTANCIA MEDIA

	TOTAL				Detalle según tipo de alojamiento							
					Hotelero				Extrahotelero			
	Extranjeros	Peninsulares	Canarios	Total	Extranjeros	Peninsulares	Canarios	Total	Extranjeros	Peninsulares	Canarios	Total
ene-mar19	7,8	5,3	4,1	7,6	7,3	5,2	3,1	7,1	8,8	6,4	5,9	8,7
ene-mar22	7,7	5,0	4,7	7,3	7,2	4,6	3,9	6,8	8,8	7,0	6,1	8,5
Dif	-0,2	-0,3	0,6	-0,3	-0,1	-0,5	0,8	-0,2	-0,1	0,6	0,1	-0,1

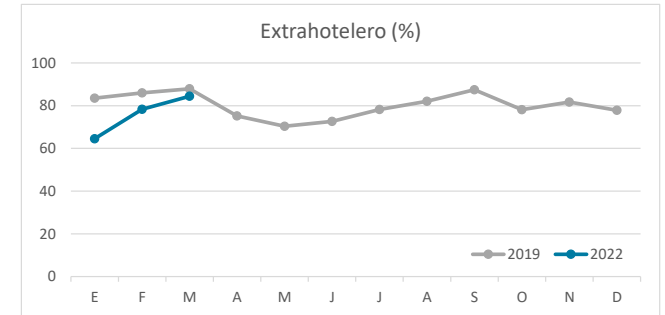
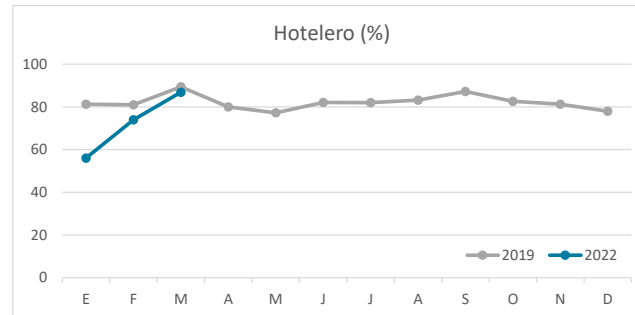
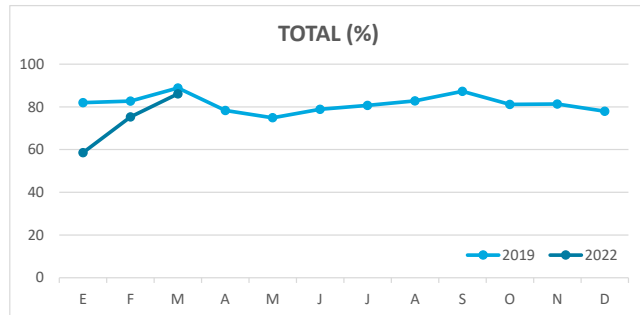


DETALLE VIAJEROS Y PERNOCTACIONES SEGÚN LUGAR DE RESIDENCIA

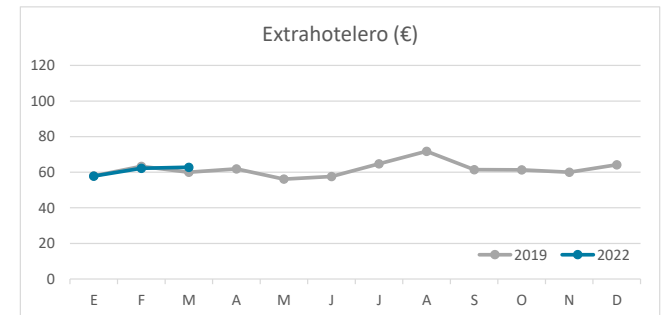
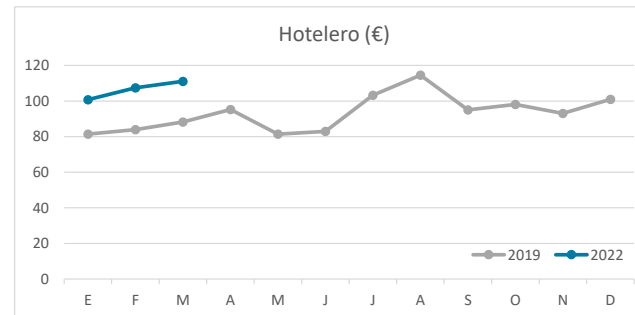
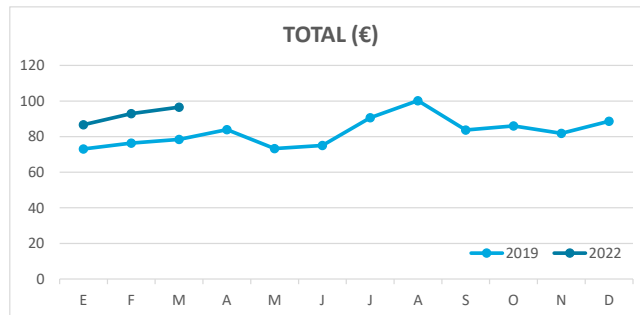


Principales indicadores de alojamiento turístico LANZAROTE (hasta marzo de 2022)

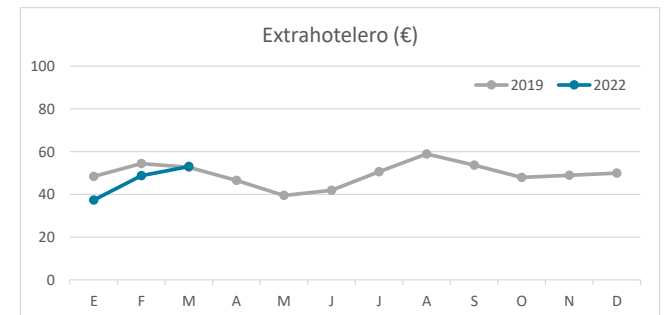
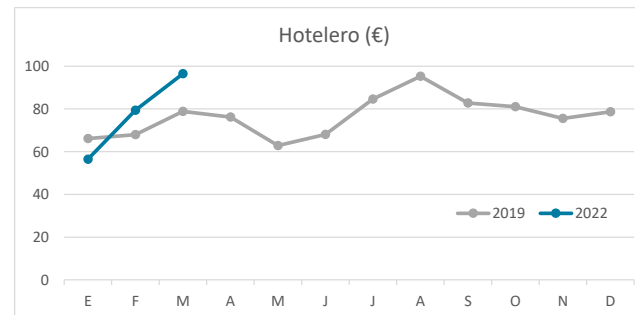
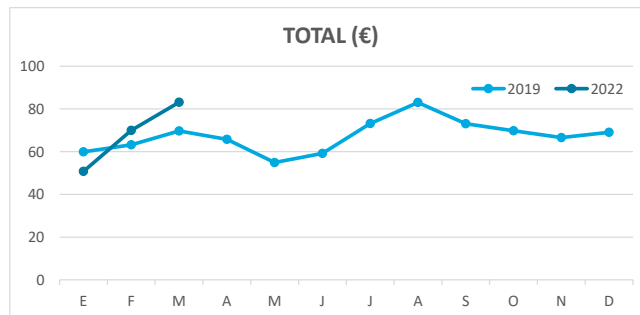
ÍNDICE DE OCUPACIÓN POR HABITACIÓN / APARTAMENTO



ADR (tarifa media diaria)



REVPAR (ingreso por habitación/apartamento disponible)



Nota: el indicador de viajeros se refiere a viajeros entrados.
Fuente: Encuestas de Alojamiento Turístico (ISTAC)