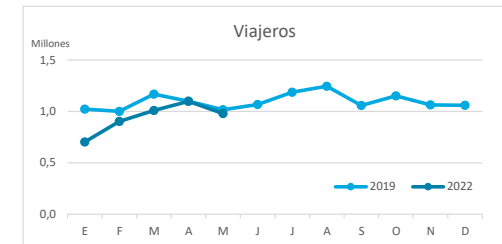


Principales indicadores de alojamiento turístico CANARIAS (hasta mayo de 2022)



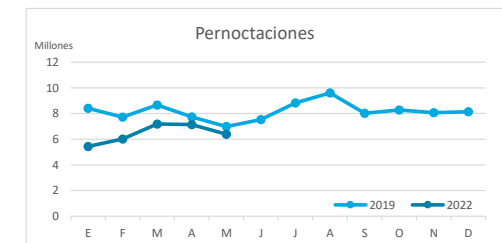
VIAJEROS EN ALOJAMIENTO TURÍSTICO

	TOTAL				Detalle según tipo de alojamiento							
					Hotelero				Extrahotelero			
	Extranjeros	Peninsulares	Canarios	Total	Extranjeros	Peninsulares	Canarios	Total	Extranjeros	Peninsulares	Canarios	Total
ene-may19	4.442.235	453.778	411.755	5.307.768	3.166.383	392.315	276.918	3.835.616	1.275.852	61.463	134.837	1.472.152
ene-may22	3.810.472	458.560	425.078	4.694.110	2.981.931	403.331	317.757	3.703.019	828.541	55.229	107.321	991.091
Dif	-631.763	4.782	13.323	-613.658	-184.452	11.016	40.839	-132.597	-447.311	-6.234	-27.516	-481.061
Dif, %	-14,2%	1,1%	3,2%	-11,6%	-5,8%	2,8%	14,7%	-3,5%	-35,1%	-10,1%	-20,4%	-32,7%



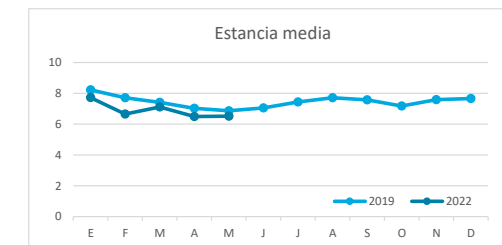
PERNOCTACIONES

	TOTAL				Detalle según tipo de alojamiento							
					Hotelero				Extrahotelero			
	Extranjeros	Peninsulares	Canarios	Total	Extranjeros	Peninsulares	Canarios	Total	Extranjeros	Peninsulares	Canarios	Total
ene-may19	36.012.232	2.189.712	1.307.678	39.509.622	24.244.142	1.870.734	776.287	26.891.163	11.768.090	318.978	531.391	12.618.459
ene-may22	28.773.135	2.081.529	1.288.550	32.143.214	21.564.363	1.783.086	873.305	24.220.754	7.208.772	298.443	415.245	7.922.460
Dif	-7.239.097	-108.183	-19.128	-7.366.408	-2.679.779	-87.648	97.018	-2.670.409	-4.559.318	-20.535	-116.146	-4.695.999
Dif, %	-20,1%	-4,9%	-1,5%	-18,6%	-11,1%	-4,7%	12,5%	-9,9%	-38,7%	-6,4%	-21,9%	-37,2%

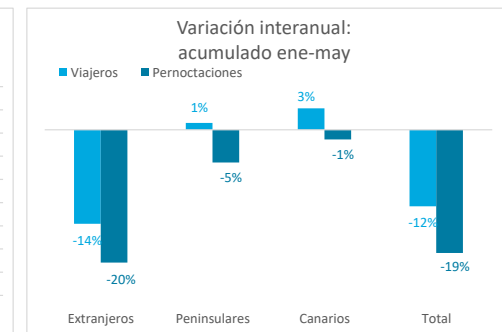
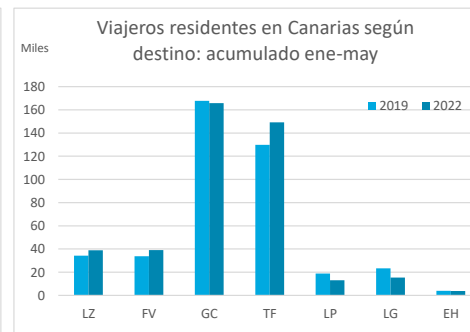
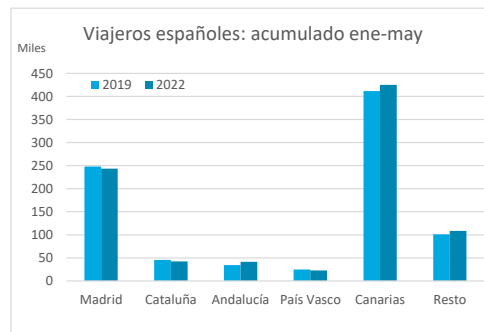
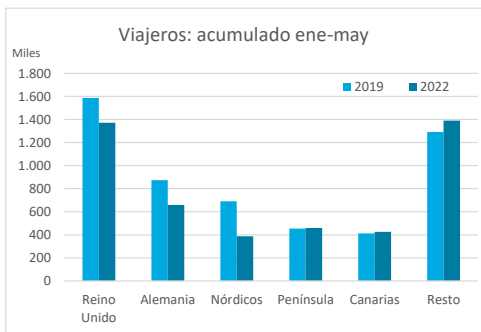


ESTANCIA MEDIA

	TOTAL				Detalle según tipo de alojamiento							
					Hotelero				Extrahotelero			
	Extranjeros	Peninsulares	Canarios	Total	Extranjeros	Peninsulares	Canarios	Total	Extranjeros	Peninsulares	Canarios	Total
ene-may19	8,1	4,8	3,2	7,4	7,7	4,8	2,8	7,0	9,2	5,2	3,9	8,6
ene-may22	7,6	4,5	3,0	6,8	7,2	4,4	2,7	6,5	8,7	5,4	3,9	8,0
Dif	-0,6	-0,3	-0,1	-0,6	-0,4	-0,3	-0,1	-0,5	-0,5	0,2	-0,1	-0,6



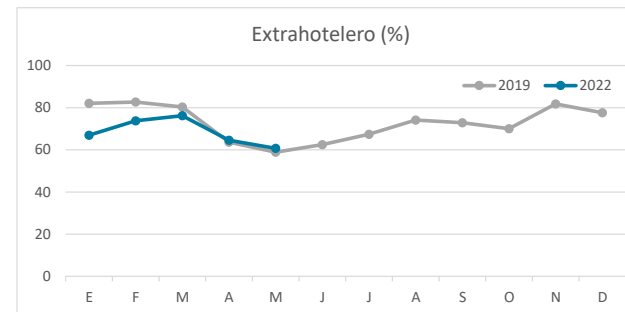
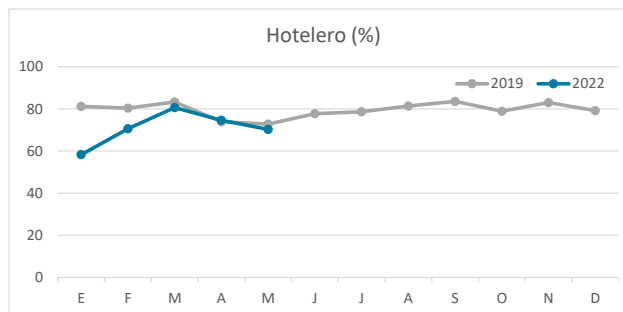
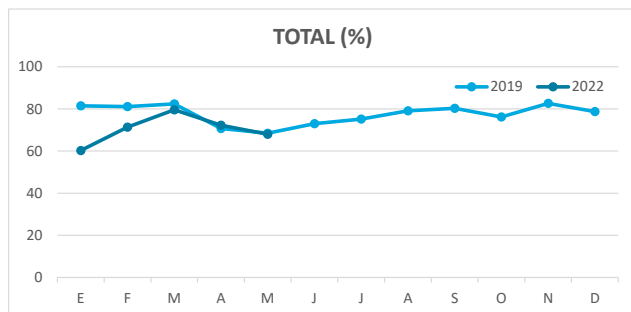
DETALLE VIAJEROS Y PERNOCTACIONES SEGÚN LUGAR DE RESIDENCIA



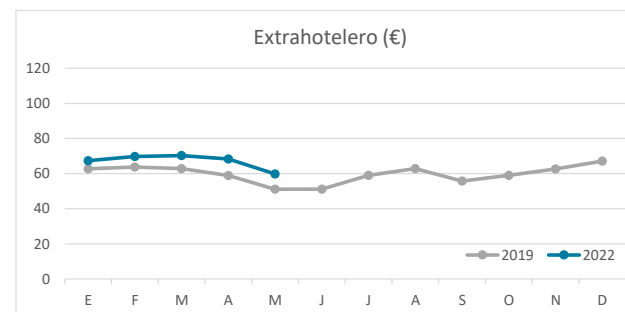
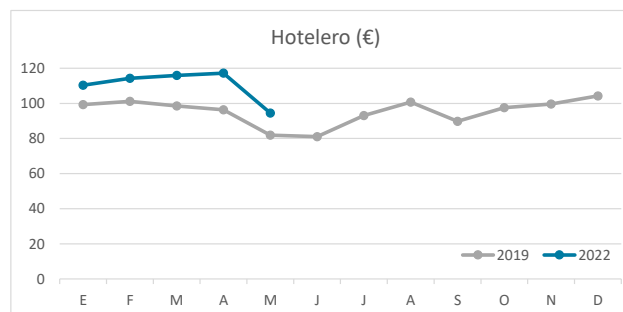
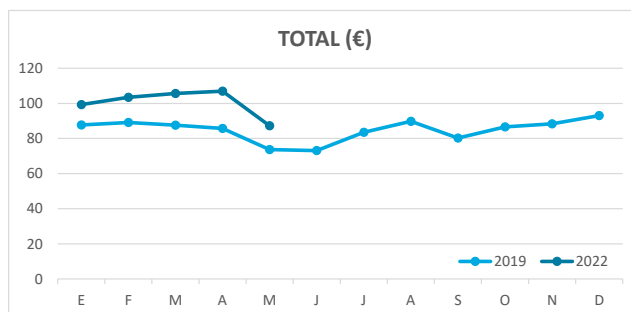
Principales indicadores de alojamiento turístico CANARIAS (hasta mayo de 2022)



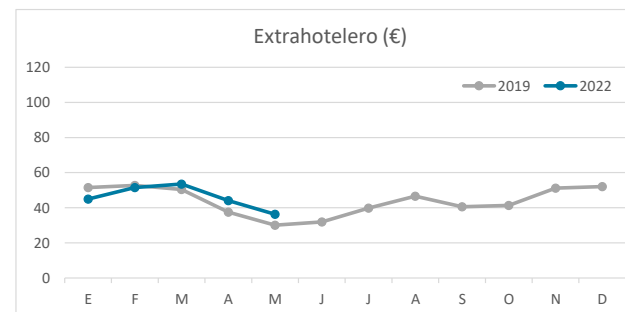
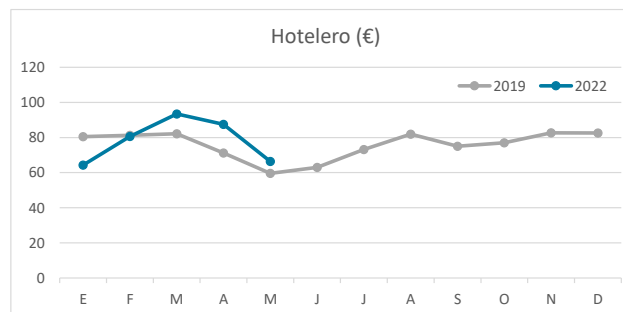
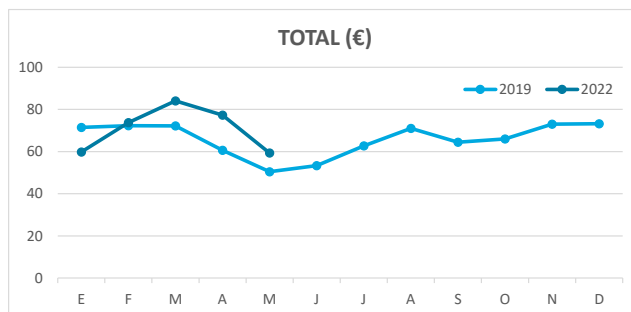
ÍNDICE DE OCUPACIÓN POR HABITACIÓN / APARTAMENTO



ADR (tarifa media diaria)



REVPAR (ingreso por habitación/apartamento disponible)



Nota: el indicador de viajeros se refiere a viajeros entrados.
Fuente: Encuestas de Alojamiento Turístico (ISTAC)