

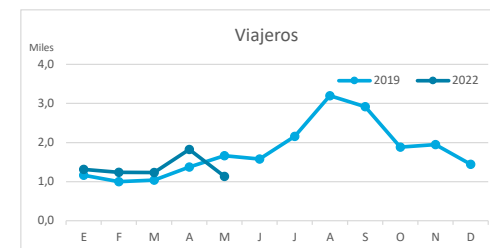
# Principales indicadores de alojamiento turístico

## EL HIERRO (hasta mayo de 2022)



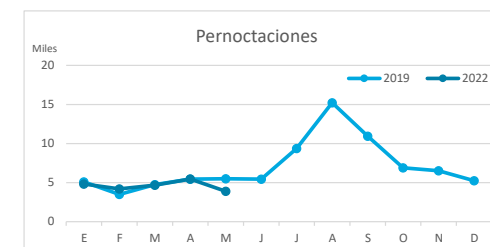
### VIAJEROS EN ALOJAMIENTO TURÍSTICO

	Detalle según tipo de alojamiento											
	TOTAL				Hotelero				Extrahotelero			
	Extranjeros	Peninsulares	Canarios	Total	Extranjeros	Peninsulares	Canarios	Total	Extranjeros	Peninsulares	Canarios	Total
ene-may19	1.516	730	3.993	<b>6.239</b>	1.344	703	1.760	<b>3.807</b>	172	27	2.233	<b>2.432</b>
ene-may22	1.669	1.296	3.779	<b>6.744</b>	1.457	1.155	1.552	<b>4.164</b>	212	141	2.227	<b>2.580</b>
Dif	153	566	-214	<b>505</b>	113	452	-208	<b>357</b>	40	114	-6	<b>148</b>
Dif, %	10,1%	77,5%	-5,4%	<b>8,1%</b>	8,4%	64,3%	-11,8%	<b>9,4%</b>	23,3%	422,2%	-0,3%	<b>6,1%</b>



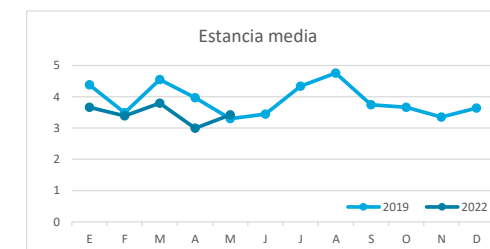
### PERNOCTACIONES

	Detalle según tipo de alojamiento											
	TOTAL				Hotelero				Extrahotelero			
	Extranjeros	Peninsulares	Canarios	Total	Extranjeros	Peninsulares	Canarios	Total	Extranjeros	Peninsulares	Canarios	Total
ene-may19	7.456	3.162	13.643	<b>24.261</b>	6.505	3.034	5.630	<b>15.169</b>	951	128	8.013	<b>9.092</b>
ene-may22	6.729	5.080	11.221	<b>23.030</b>	5.638	4.155	3.548	<b>13.341</b>	1.091	925	7.673	<b>9.689</b>
Dif	-727	1.918	-2.422	<b>-1.231</b>	-867	1.121	-2.082	<b>-1.828</b>	140	797	-340	<b>597</b>
Dif, %	-9,8%	60,7%	-17,8%	<b>-5,1%</b>	-13,3%	36,9%	-37,0%	<b>-12,1%</b>	14,7%	622,7%	-4,2%	<b>6,6%</b>

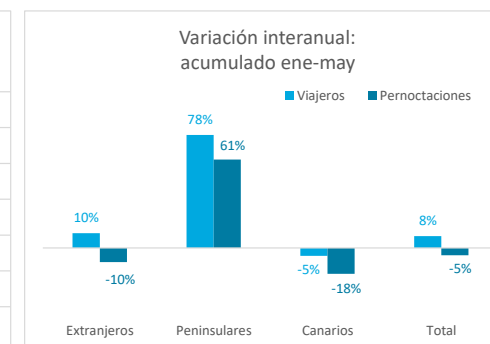
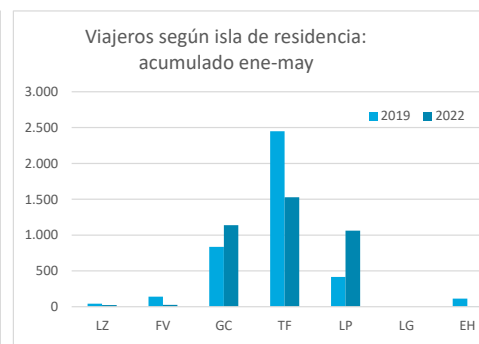
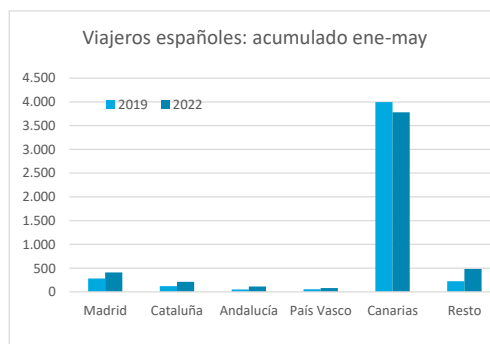
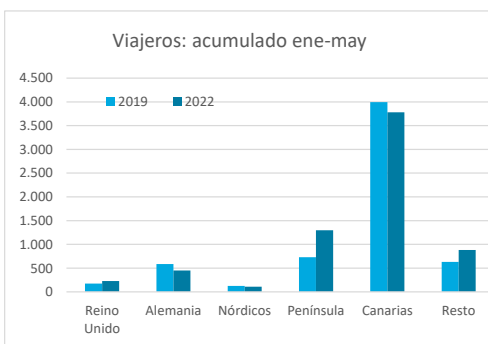


### ESTANCIA MEDIA

	Detalle según tipo de alojamiento											
	TOTAL				Hotelero				Extrahotelero			
	Extranjeros	Peninsulares	Canarios	Total	Extranjeros	Peninsulares	Canarios	Total	Extranjeros	Peninsulares	Canarios	Total
ene-may19	4,9	4,3	3,4	<b>3,9</b>	4,8	4,3	3,2	<b>4,0</b>	5,5	4,7	3,6	<b>3,7</b>
ene-may22	4,0	3,9	3,0	<b>3,4</b>	3,9	3,6	2,3	<b>3,2</b>	5,1	6,6	3,4	<b>3,8</b>
Dif	-0,9	-0,4	-0,4	<b>-0,5</b>	-1,0	-0,7	-0,9	<b>-0,8</b>	-0,4	1,8	-0,1	<b>0,0</b>



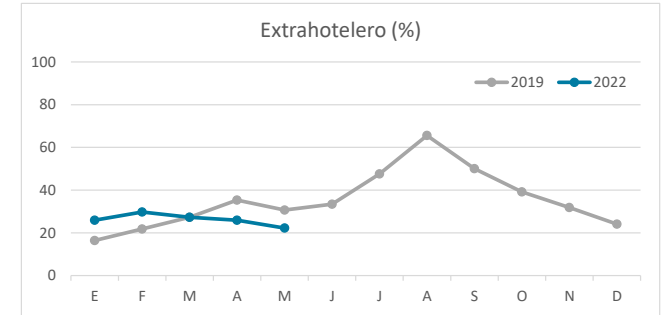
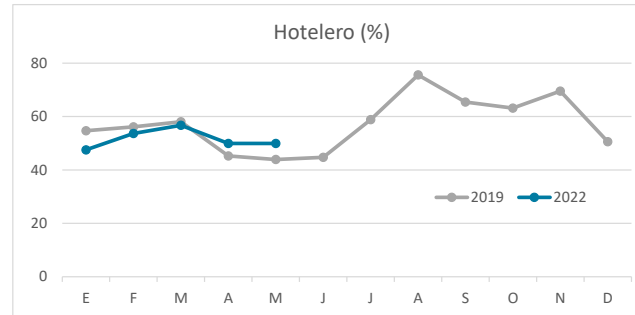
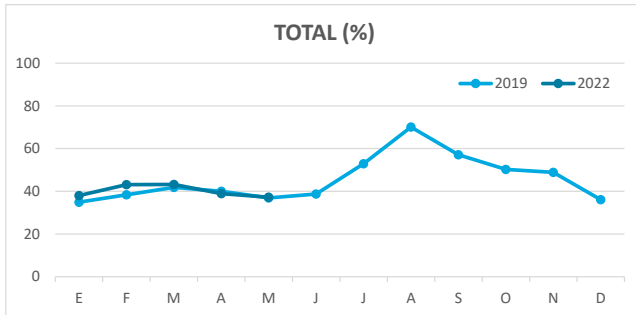
### DETALLE VIAJEROS Y PERNOCTACIONES SEGÚN LUGAR DE RESIDENCIA



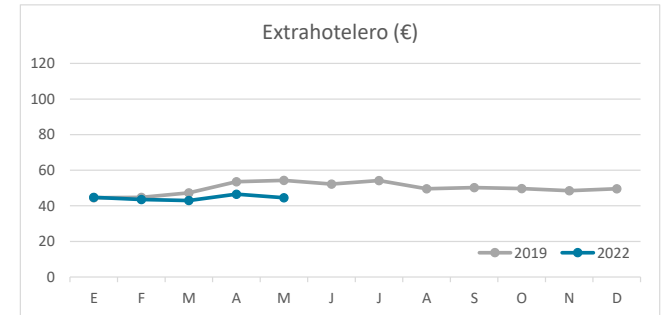
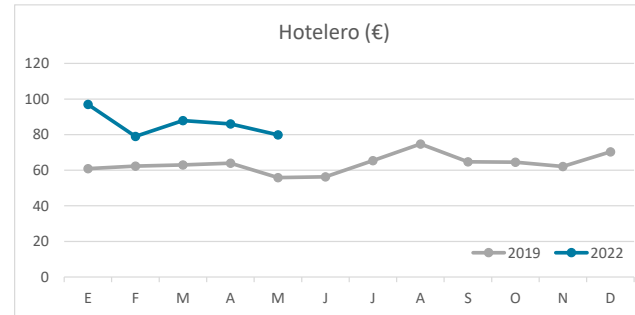
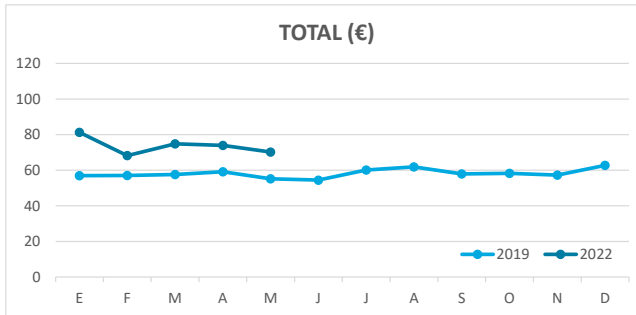
# Principales indicadores de alojamiento turístico

## EL HIERRO (hasta mayo de 2022)

### ÍNDICE DE OCUPACIÓN POR HABITACIÓN / APARTAMENTO



### ADR (tarifa media diaria)



### REVPAR (ingreso por habitación/apartamento disponible)

