

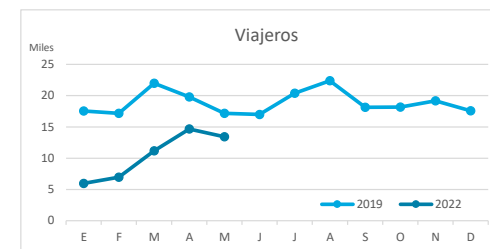
Principales indicadores de alojamiento turístico

LA PALMA (hasta mayo de 2022)



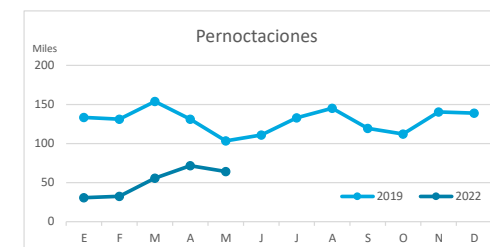
VIAJEROS EN ALOJAMIENTO TURÍSTICO

	Detalle según tipo de alojamiento											
	TOTAL				Hotelero				Extrahotelero			
	Extranjeros	Peninsulares	Canarios	Total	Extranjeros	Peninsulares	Canarios	Total	Extranjeros	Peninsulares	Canarios	Total
ene-may19	64.207	10.662	18.785	93.654	47.000	9.140	12.180	68.320	17.207	1.522	6.605	25.334
ene-may22	19.059	20.055	13.065	52.179	12.016	15.458	6.780	34.254	7.043	4.597	6.285	17.925
Dif	-45.148	9.393	-5.720	-41.475	-34.984	6.318	-5.400	-34.066	-10.164	3.075	-320	-7.409
Dif, %	-70,3%	88,1%	-30,4%	-44,3%	-74,4%	69,1%	-44,3%	-49,9%	-59,1%	202,0%	-4,8%	-29,2%



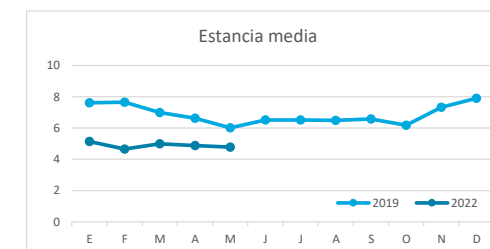
PERNOCTACIONES

	Detalle según tipo de alojamiento											
	TOTAL				Hotelero				Extrahotelero			
	Extranjeros	Peninsulares	Canarios	Total	Extranjeros	Peninsulares	Canarios	Total	Extranjeros	Peninsulares	Canarios	Total
ene-may19	542.242	43.286	67.557	653.085	351.273	33.876	29.407	414.556	190.969	9.410	38.150	238.529
ene-may22	122.881	79.369	52.392	254.642	73.210	60.702	29.780	163.692	49.671	18.667	22.612	90.950
Dif	-419.361	36.083	-15.165	-398.443	-278.063	26.826	373	-250.864	-141.298	9.257	-15.538	-147.579
Dif, %	-77,3%	83,4%	-22,4%	-61,0%	-79,2%	79,2%	1,3%	-60,5%	-74,0%	98,4%	-40,7%	-61,9%

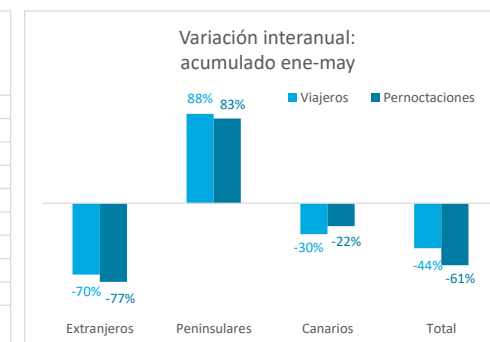
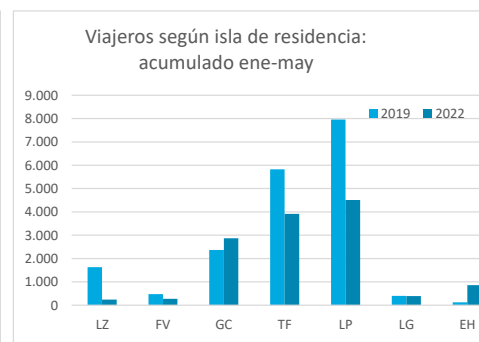
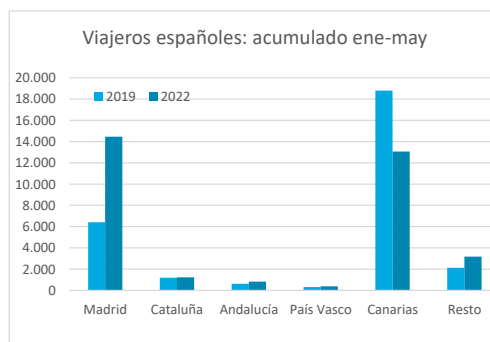
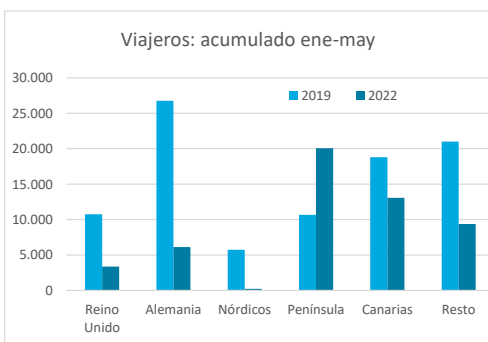


ESTANCIA MEDIA

	Detalle según tipo de alojamiento											
	TOTAL				Hotelero				Extrahotelero			
	Extranjeros	Peninsulares	Canarios	Total	Extranjeros	Peninsulares	Canarios	Total	Extranjeros	Peninsulares	Canarios	Total
ene-may19	8,4	4,1	3,6	7,0	7,5	3,7	2,4	6,1	11,1	6,2	5,8	9,4
ene-may22	6,4	4,0	4,0	4,9	6,1	3,9	4,4	4,8	7,1	4,1	3,6	5,1
Dif	-2,0	-0,1	0,4	-2,1	-1,4	0,2	2,0	-1,3	-4,0	-2,1	-2,2	-4,3

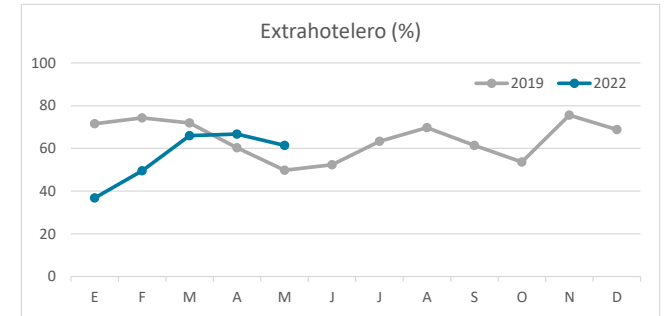
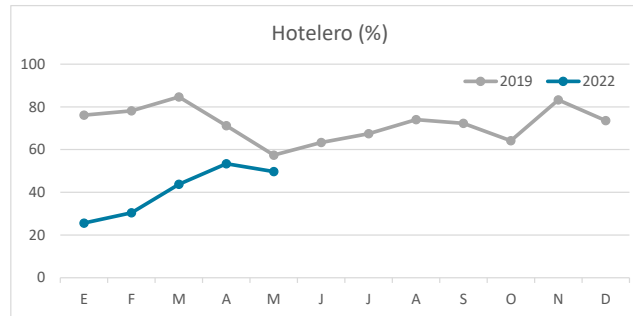
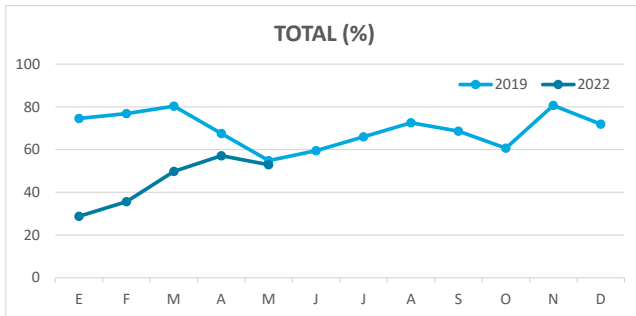


DETALLE VIAJEROS Y PERNOCTACIONES SEGÚN LUGAR DE RESIDENCIA

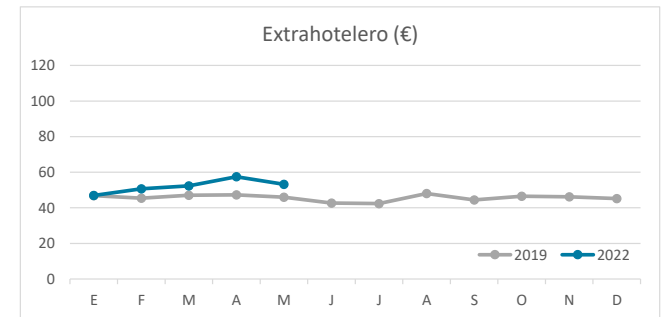
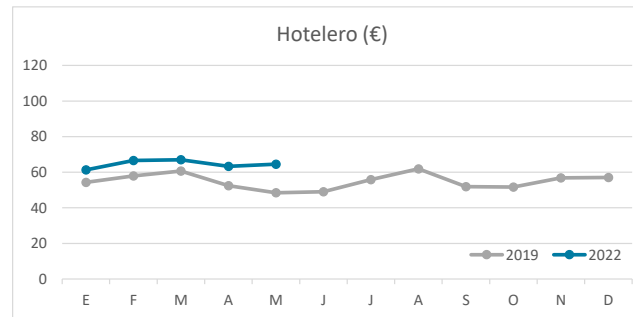
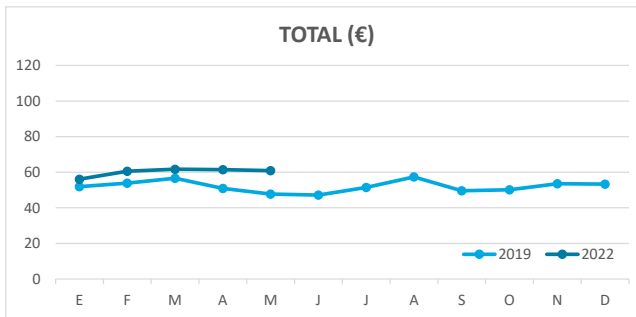


Principales indicadores de alojamiento turístico LA PALMA (hasta mayo de 2022)

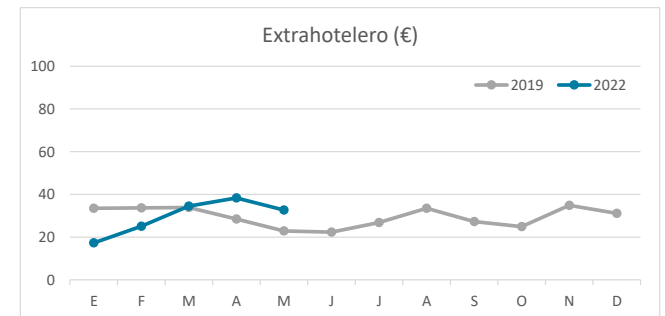
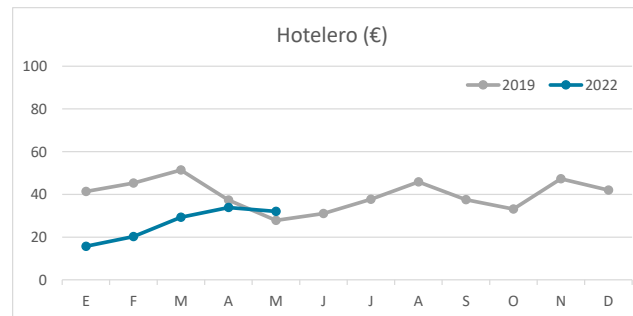
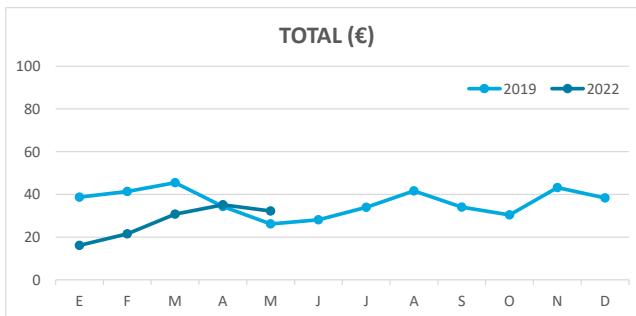
ÍNDICE DE OCUPACIÓN POR HABITACIÓN / APARTAMENTO



ADR (tarifa media diaria)



REVPAR (ingreso por habitación/apartamento disponible)



Nota: el indicador de viajeros se refiere a viajeros entrados.

Fuente: Encuestas de Alojamiento Turístico (ISTAC)