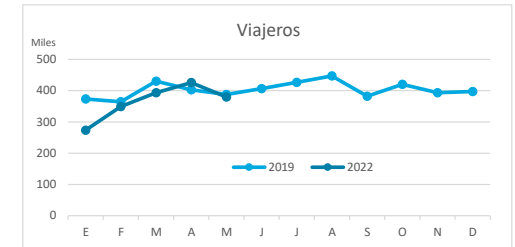


# Principales indicadores de alojamiento turístico TENERIFE (hasta mayo de 2022)



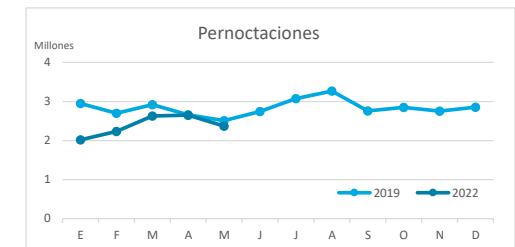
## VIAJEROS EN ALOJAMIENTO TURÍSTICO

	Detalle según tipo de alojamiento											
	TOTAL				Hotelero				Extrahotelero			
	Extranjeros	Peninsulares	Canarios	Total	Extranjeros	Peninsulares	Canarios	Total	Extranjeros	Peninsulares	Canarios	Total
ene-may19	1.603.945	224.805	129.903	<b>1.958.653</b>	1.142.091	193.552	101.790	<b>1.437.433</b>	461.854	31.253	28.113	<b>521.220</b>
ene-may22	1.475.694	196.651	149.185	<b>1.821.530</b>	1.150.393	177.276	122.007	<b>1.449.676</b>	325.301	19.375	27.178	<b>371.854</b>
Dif	-128.251	-28.154	19.282	<b>-137.123</b>	8.302	-16.276	20.217	<b>12.243</b>	-136.553	-11.878	-935	<b>-149.366</b>
Dif, %	-8,0%	-12,5%	14,8%	<b>-7,0%</b>	0,7%	-8,4%	19,9%	<b>0,9%</b>	-29,6%	-38,0%	-3,3%	<b>-28,7%</b>



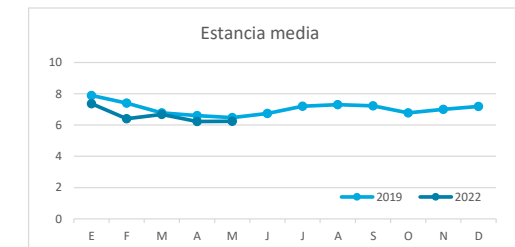
## PERNOCTACIONES

	Detalle según tipo de alojamiento											
	TOTAL				Hotelero				Extrahotelero			
	Extranjeros	Peninsulares	Canarios	Total	Extranjeros	Peninsulares	Canarios	Total	Extranjeros	Peninsulares	Canarios	Total
ene-may19	12.179.088	1.138.034	419.425	<b>13.736.547</b>	8.409.156	980.727	300.672	<b>9.690.555</b>	3.769.932	157.307	118.753	<b>4.045.992</b>
ene-may22	10.559.472	949.435	394.865	<b>11.903.772</b>	7.981.149	844.246	305.605	<b>9.131.000</b>	2.578.323	105.189	89.260	<b>2.772.772</b>
Dif	-1.619.616	-188.599	-24.560	<b>-1.832.775</b>	-428.007	-136.481	4.933	<b>-559.555</b>	-1.191.609	-52.118	-29.493	<b>-1.273.220</b>
Dif, %	-13,3%	-16,6%	-5,9%	<b>-13,3%</b>	-5,1%	-13,9%	1,6%	<b>-5,8%</b>	-31,6%	-33,1%	-24,8%	<b>-31,5%</b>

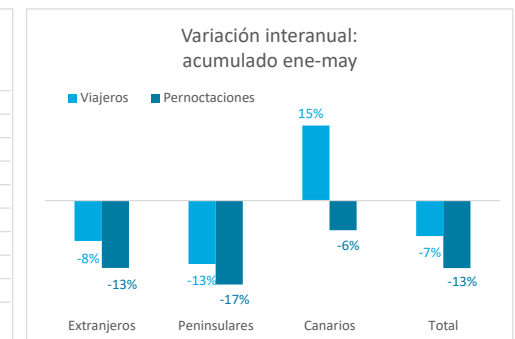
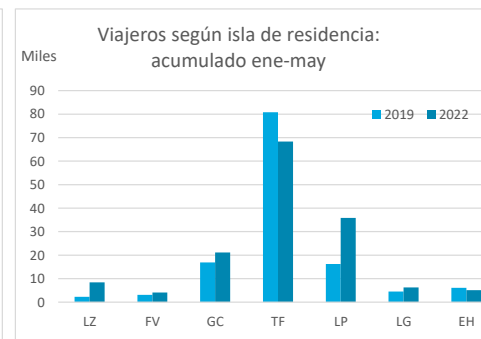
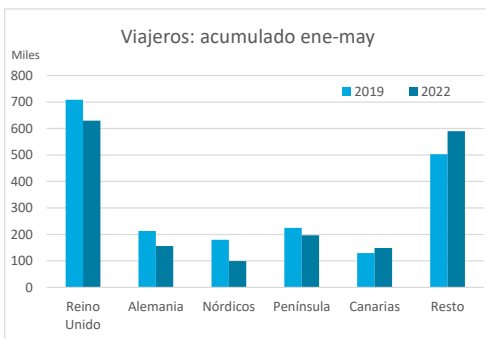


## ESTANCIA MEDIA

	Detalle según tipo de alojamiento											
	TOTAL				Hotelero				Extrahotelero			
	Extranjeros	Peninsulares	Canarios	Total	Extranjeros	Peninsulares	Canarios	Total	Extranjeros	Peninsulares	Canarios	Total
ene-may19	7,6	5,1	3,2	<b>7,0</b>	7,4	5,1	3,0	<b>6,7</b>	8,2	5,0	4,2	<b>7,8</b>
ene-may22	7,2	4,8	2,6	<b>6,5</b>	6,9	4,8	2,5	<b>6,3</b>	7,9	5,4	3,3	<b>7,5</b>
Dif	-0,4	-0,2	-0,6	<b>-0,5</b>	-0,4	-0,3	-0,4	<b>-0,4</b>	-0,2	0,4	-0,9	<b>-0,3</b>

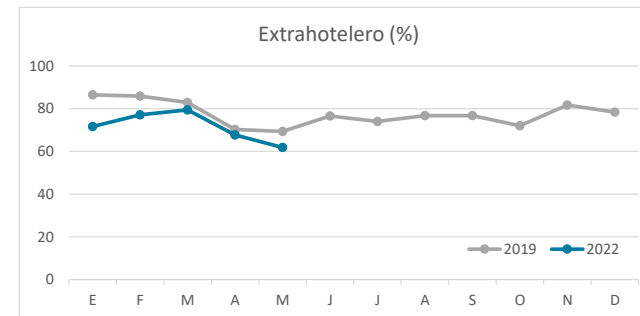
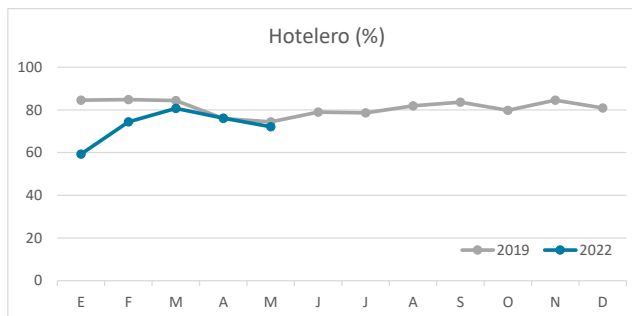
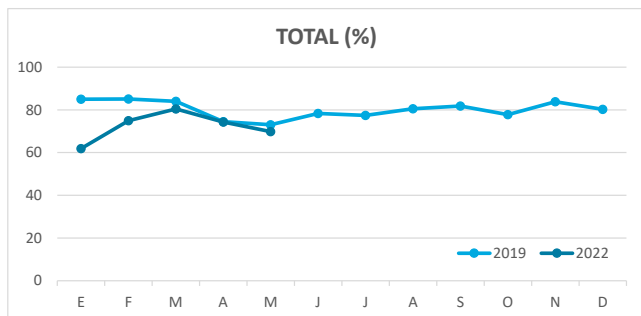


## DETALLE VIAJEROS Y PERNOCTACIONES SEGÚN LUGAR DE RESIDENCIA

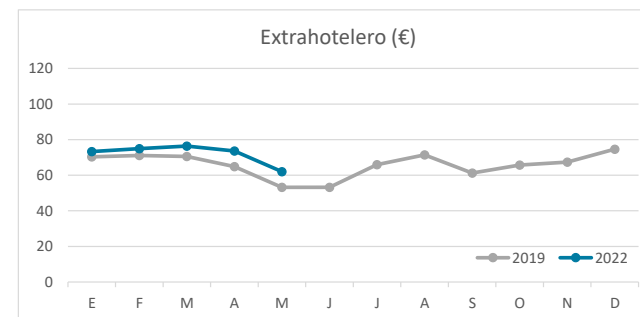
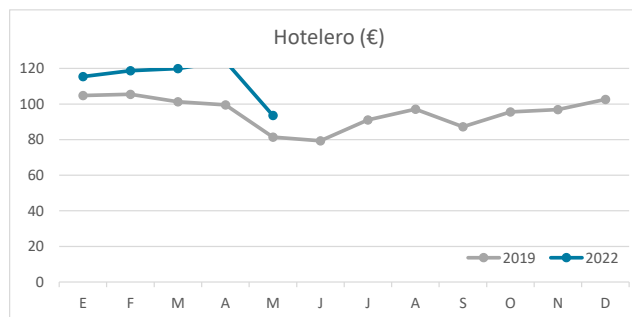
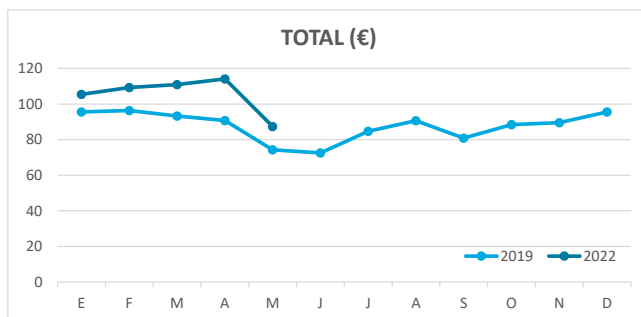


# Principales indicadores de alojamiento turístico TENERIFE (hasta mayo de 2022)

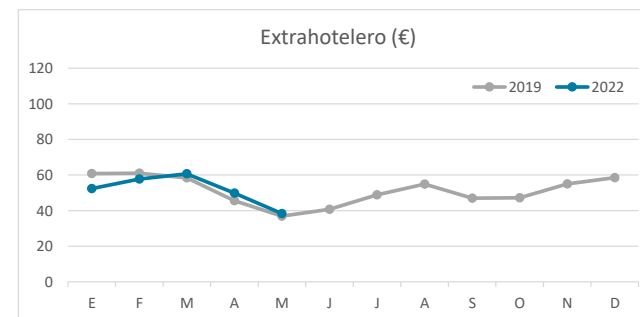
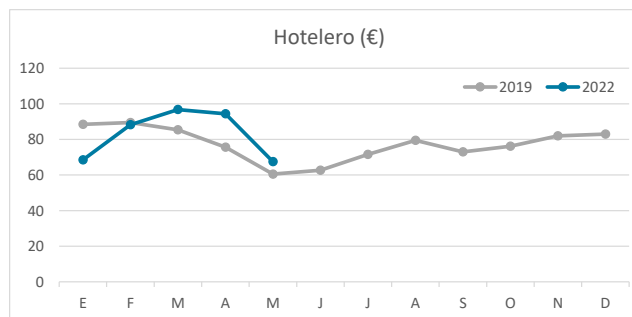
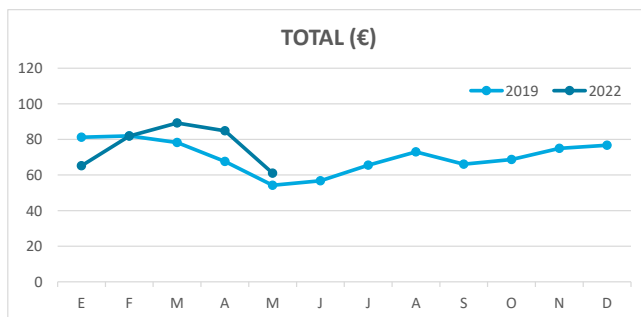
## ÍNDICE DE OCUPACIÓN POR HABITACIÓN / APARTAMENTO



## ADR (tarifa media diaria)



## REVPAR (ingreso por habitación/apartamento disponible)



Nota: el indicador de viajeros se refiere a viajeros entrados.

Fuente: Encuestas de Alojamiento Turístico (ISTAC)