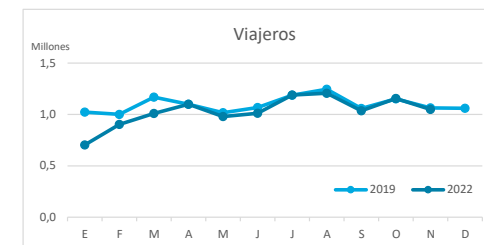


Principales indicadores de alojamiento turístico CANARIAS (hasta noviembre de 2022)



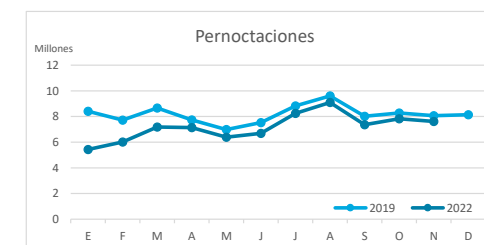
VIAJEROS EN ALOJAMIENTO TURÍSTICO

	Detalle según tipo de alojamiento											
	TOTAL				Hotelero				Extrahotelero			
	Extranjeros	Peninsulares	Canarios	Total	Extranjeros	Peninsulares	Canarios	Total	Extranjeros	Peninsulares	Canarios	Total
ene-nov19	9.560.156	1.260.486	1.259.260	12.079.902	6.842.044	1.091.228	790.109	8.723.381	2.718.112	169.258	469.151	3.356.521
ene-nov22	8.820.386	1.311.088	1.210.770	11.342.244	6.918.165	1.139.682	868.298	8.926.145	1.902.221	171.406	342.472	2.416.099
Dif	-739.770	50.602	-48.490	-737.658	76.121	48.454	78.189	202.764	-815.891	2.148	-126.679	-940.422
Dif, %	-7,7%	4,0%	-3,9%	-6,1%	1,1%	4,4%	9,9%	2,3%	-30,0%	1,3%	-27,0%	-28,0%



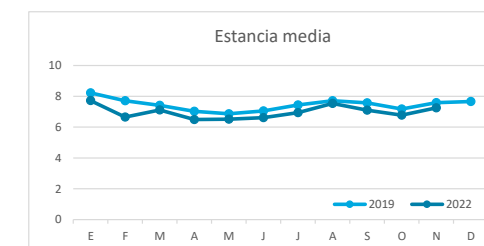
PERNOCTACIONES

	Detalle según tipo de alojamiento											
	TOTAL				Hotelero				Extrahotelero			
	Extranjeros	Peninsulares	Canarios	Total	Extranjeros	Peninsulares	Canarios	Total	Extranjeros	Peninsulares	Canarios	Total
ene-nov19	78.916.837	6.513.195	4.400.763	89.830.795	53.974.774	5.527.956	2.372.091	61.874.821	24.942.063	985.239	2.028.672	27.955.974
ene-nov22	68.411.210	6.421.923	4.139.003	78.972.136	51.847.247	5.458.884	2.657.632	59.963.763	16.563.963	963.039	1.481.371	19.008.373
Dif	-10.505.627	-91.272	-261.760	-10.858.659	-2.127.527	-69.072	285.541	-1.911.058	-8.378.100	-22.200	-547.301	-8.947.601
Dif, %	-13,3%	-1,4%	-5,9%	-12,1%	-3,9%	-1,2%	12,0%	-3,1%	-33,6%	-2,3%	-27,0%	-32,0%

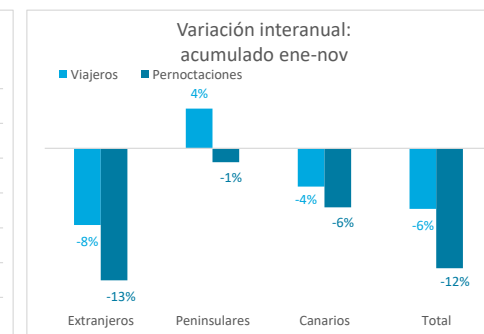
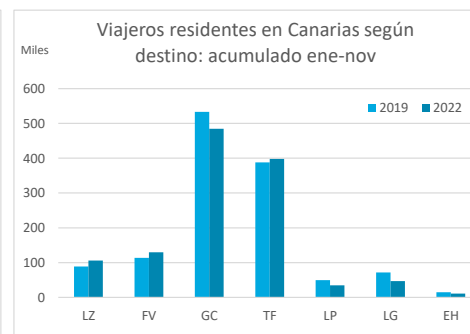
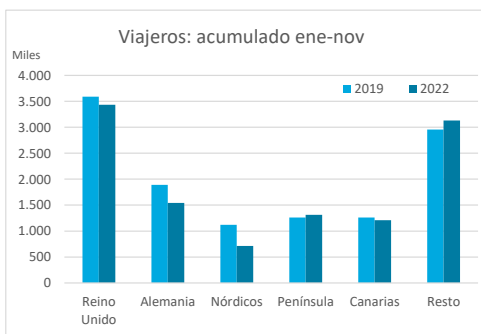


ESTANCIA MEDIA

	Detalle según tipo de alojamiento											
	TOTAL				Hotelero				Extrahotelero			
	Extranjeros	Peninsulares	Canarios	Total	Extranjeros	Peninsulares	Canarios	Total	Extranjeros	Peninsulares	Canarios	Total
ene-nov19	8,3	5,2	3,5	7,4	7,9	5,1	3,0	7,1	9,2	5,8	4,3	8,3
ene-nov22	7,8	4,9	3,4	7,0	7,5	4,8	3,1	6,7	8,7	5,6	4,3	7,9
Dif	-0,5	-0,3	-0,1	-0,5	-0,4	-0,3	0,1	-0,4	-0,5	-0,2	0,0	-0,5



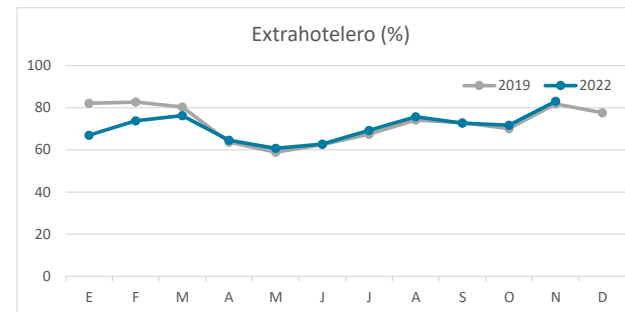
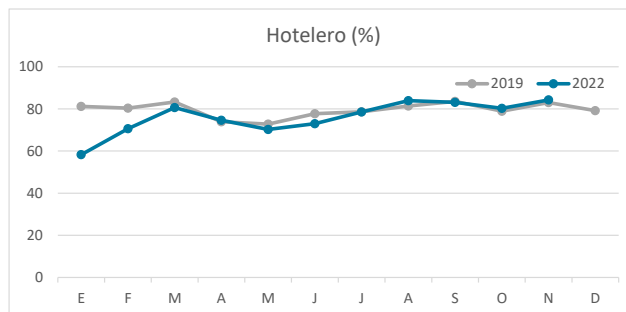
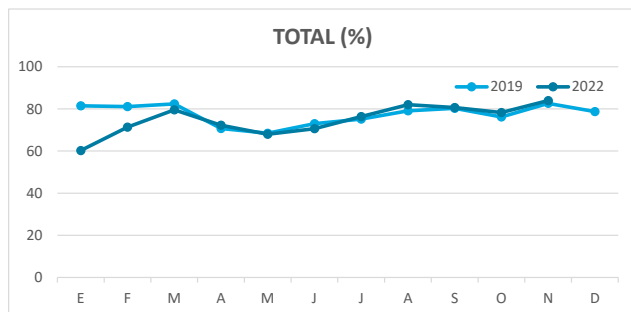
DETALLE VIAJEROS Y PERNOCTACIONES SEGÚN LUGAR DE RESIDENCIA



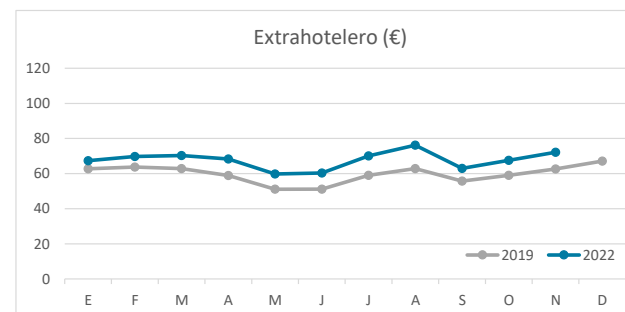
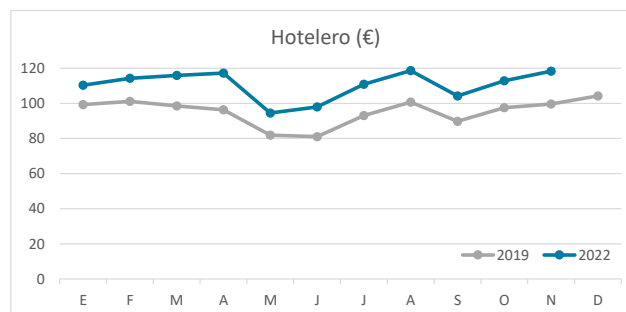
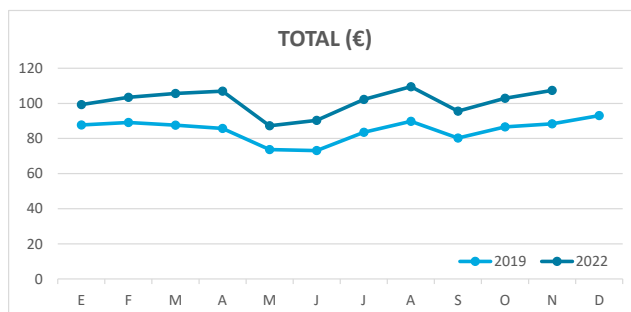
Principales indicadores de alojamiento turístico CANARIAS (hasta noviembre de 2022)



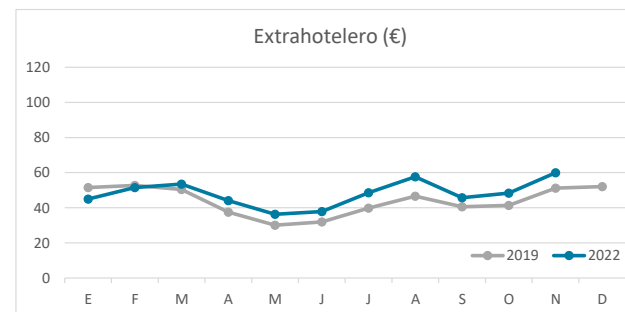
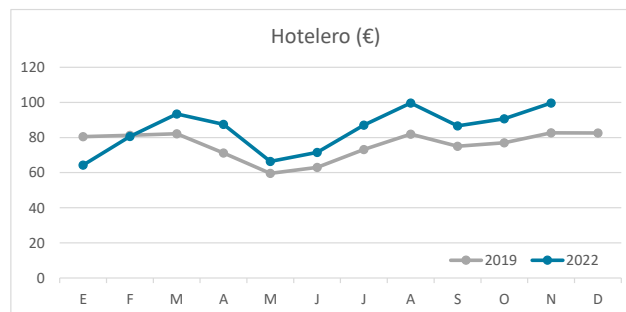
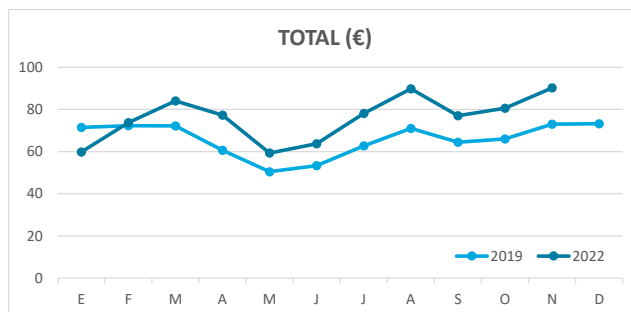
ÍNDICE DE OCUPACIÓN POR HABITACIÓN / APARTAMENTO



ADR (tarifa media diaria)



REVPAR (ingreso por habitación/apartamento disponible)



Nota: el indicador de viajeros se refiere a viajeros entrados.
Fuente: Encuestas de Alojamiento Turístico (ISTAC)