

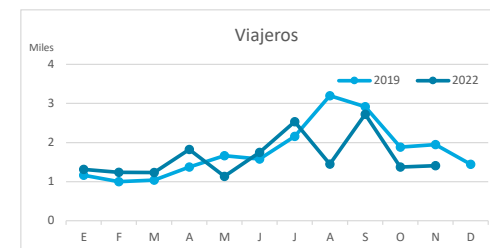
# Principales indicadores de alojamiento turístico

## EL HIERRO (hasta noviembre de 2022)



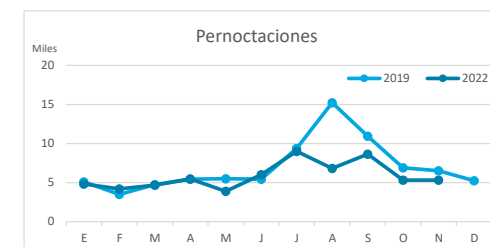
### VIAJEROS EN ALOJAMIENTO TURÍSTICO

	Detalle según tipo de alojamiento											
	TOTAL				Hotelero				Extrahotelero			
	Extranjeros	Peninsulares	Canarios	Total	Extranjeros	Peninsulares	Canarios	Total	Extranjeros	Peninsulares	Canarios	Total
ene-nov19	2.804	2.166	14.951	<b>19.921</b>	2.418	2.005	5.758	<b>10.181</b>	386	161	9.193	<b>9.740</b>
ene-nov22	3.281	3.495	11.201	<b>17.977</b>	2.886	3.096	4.619	<b>10.601</b>	395	399	6.582	<b>7.376</b>
Dif	477	1.329	-3.750	<b>-1.944</b>	468	1.091	-1.139	<b>420</b>	9	238	-2.611	<b>-2.364</b>
Dif, %	17,0%	61,4%	-25,1%	<b>-9,8%</b>	19,4%	54,4%	-19,8%	<b>4,1%</b>	2,3%	147,8%	-28,4%	<b>-24,3%</b>



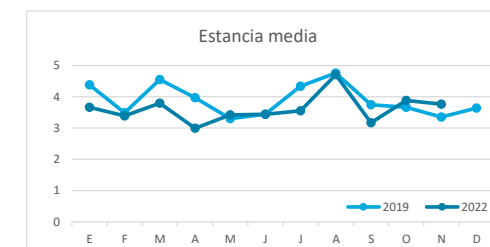
### PERNOCTACIONES

	Detalle según tipo de alojamiento											
	TOTAL				Hotelero				Extrahotelero			
	Extranjeros	Peninsulares	Canarios	Total	Extranjeros	Peninsulares	Canarios	Total	Extranjeros	Peninsulares	Canarios	Total
ene-nov19	13.159	10.004	55.473	<b>78.636</b>	11.093	9.299	19.638	<b>40.030</b>	2.066	705	35.835	<b>38.606</b>
ene-nov22	12.448	14.750	36.934	<b>64.132</b>	10.441	12.427	11.056	<b>33.924</b>	2.007	2.323	25.878	<b>30.208</b>
Dif	-711	4.746	-18.539	<b>-14.504</b>	-652	3.128	-8.582	<b>-6.106</b>	-59	1.618	-9.957	<b>-8.398</b>
Dif, %	-5,4%	47,4%	-33,4%	<b>-18,4%</b>	-5,9%	33,6%	-43,7%	<b>-15,3%</b>	-2,9%	229,5%	-27,8%	<b>-21,8%</b>

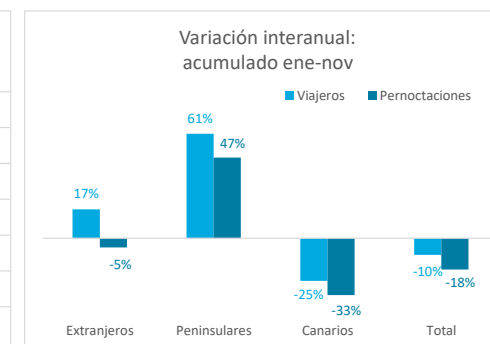
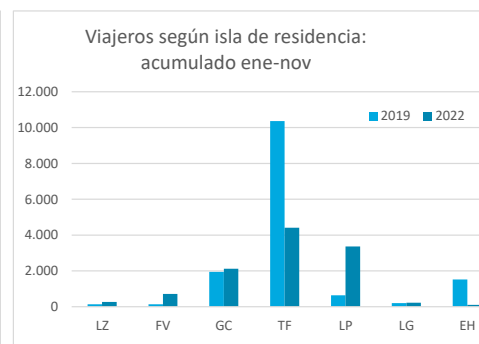
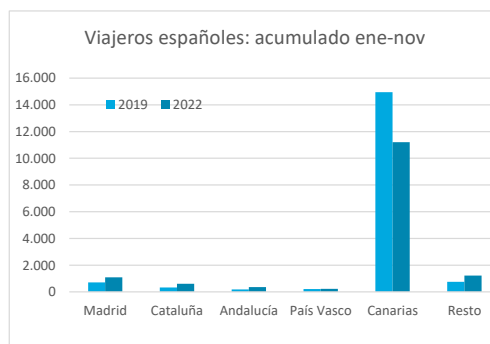
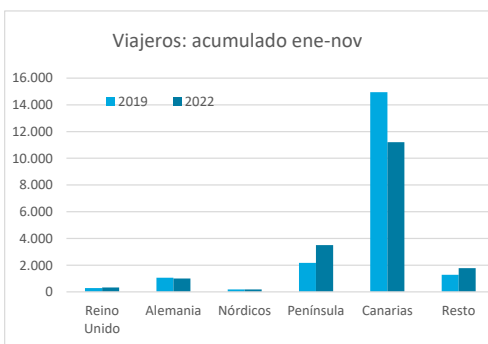


### ESTANCIA MEDIA

	Detalle según tipo de alojamiento											
	TOTAL				Hotelero				Extrahotelero			
	Extranjeros	Peninsulares	Canarios	Total	Extranjeros	Peninsulares	Canarios	Total	Extranjeros	Peninsulares	Canarios	Total
ene-nov19	4,7	4,6	3,7	<b>3,9</b>	4,6	4,6	3,4	<b>3,9</b>	5,4	4,4	3,9	<b>4,0</b>
ene-nov22	3,8	4,2	3,3	<b>3,6</b>	3,6	4,0	2,4	<b>3,2</b>	5,1	5,8	3,9	<b>4,1</b>
Dif	-0,9	-0,4	-0,4	<b>-0,4</b>	-1,0	-0,6	-1,0	<b>-0,7</b>	-0,3	1,4	0,0	<b>0,1</b>



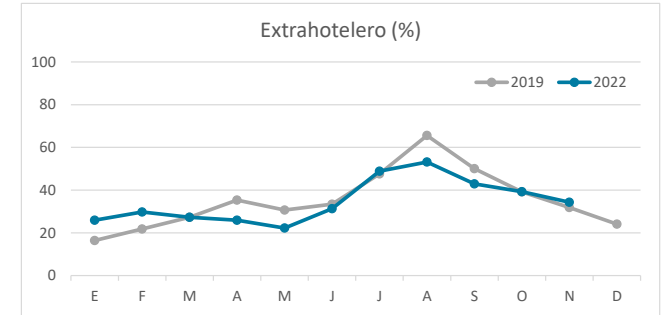
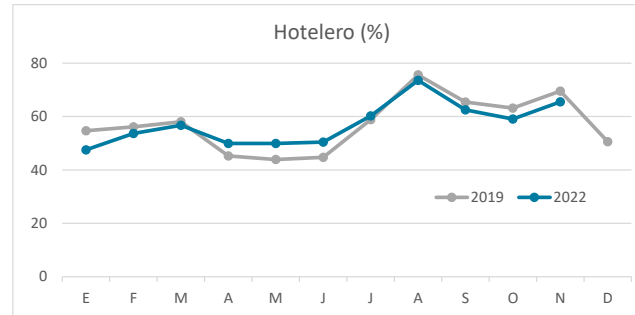
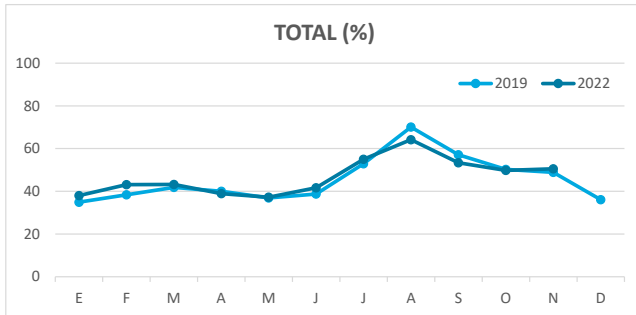
### DETALLE VIAJEROS Y PERNOCTACIONES SEGÚN LUGAR DE RESIDENCIA



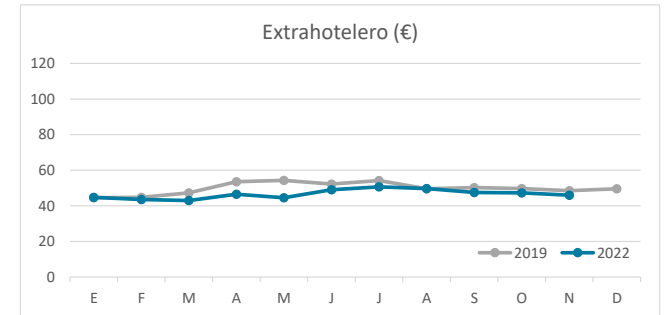
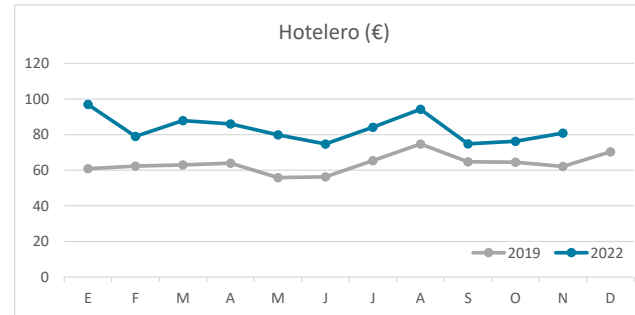
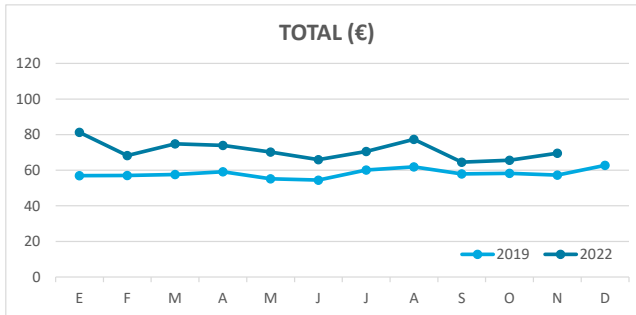
# Principales indicadores de alojamiento turístico

## EL HIERRO (hasta noviembre de 2022)

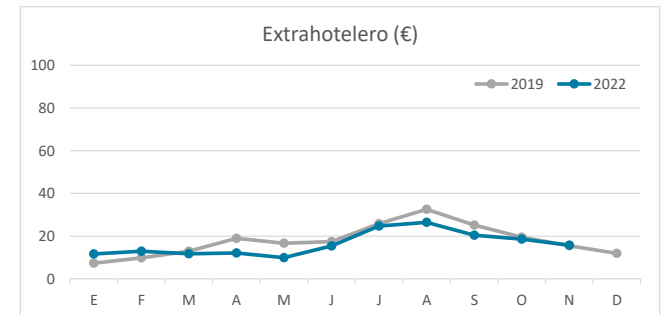
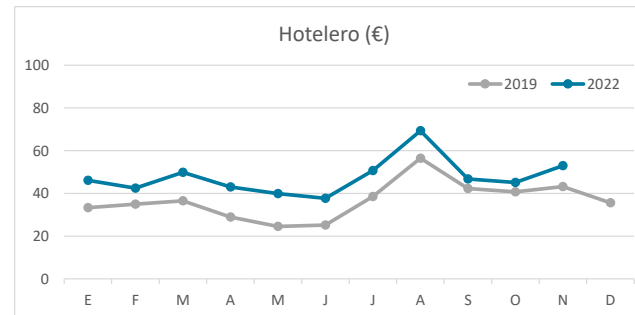
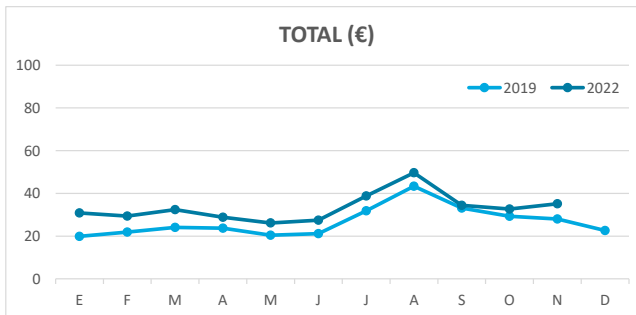
### ÍNDICE DE OCUPACIÓN POR HABITACIÓN / APARTAMENTO



### ADR (tarifa media diaria)



### REVPAR (ingreso por habitación/apartamento disponible)



Nota: el indicador de viajeros se refiere a viajeros entrados.

Fuente: Encuestas de Alojamiento Turístico (ISTAC)