

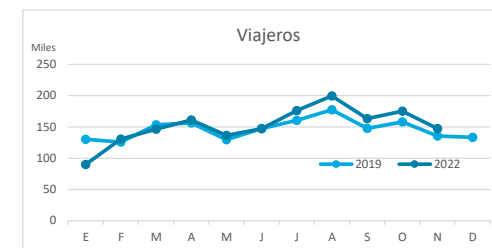
# Principales indicadores de alojamiento turístico

## FUERTEVENTURA (hasta noviembre de 2022)



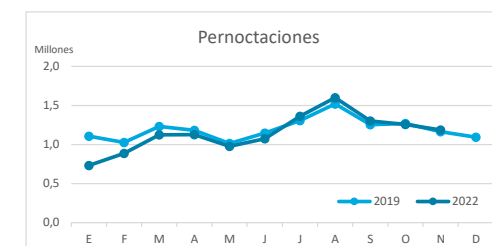
### VIAJEROS EN ALOJAMIENTO TURÍSTICO

	TOTAL				Detalle según tipo de alojamiento							
					Hotelero				Extrahotelero			
	Extranjeros	Peninsulares	Canarios	Total	Extranjeros	Peninsulares	Canarios	Total	Extranjeros	Peninsulares	Canarios	Total
ene-nov19	1.404.023	104.080	113.468	<b>1.621.571</b>	1.215.741	87.194	79.961	<b>1.382.896</b>	188.282	16.886	33.507	<b>238.675</b>
ene-nov22	1.426.056	117.324	129.872	<b>1.673.252</b>	1.279.782	93.946	101.708	<b>1.475.436</b>	146.274	23.378	28.164	<b>197.816</b>
Dif	22.033	13.244	16.404	<b>51.681</b>	64.041	6.752	21.747	<b>92.540</b>	-42.008	6.492	-5.343	<b>-40.859</b>
Dif, %	1,6%	12,7%	14,5%	<b>3,2%</b>	5,3%	7,7%	27,2%	<b>6,7%</b>	-22,3%	38,4%	-15,9%	<b>-17,1%</b>



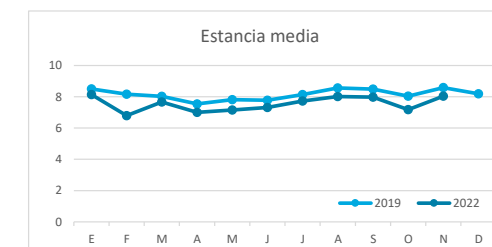
### PERNOCTACIONES

	TOTAL				Detalle según tipo de alojamiento							
					Hotelero				Extrahotelero			
	Extranjeros	Peninsulares	Canarios	Total	Extranjeros	Peninsulares	Canarios	Total	Extranjeros	Peninsulares	Canarios	Total
ene-nov19	12.176.526	546.441	496.213	<b>13.219.180</b>	10.207.873	467.135	292.336	<b>10.967.344</b>	1.968.653	79.306	203.877	<b>2.251.836</b>
ene-nov22	11.494.727	603.867	532.782	<b>12.631.376</b>	10.161.069	491.873	401.110	<b>11.054.052</b>	1.333.658	111.994	131.672	<b>1.577.324</b>
Dif	-681.799	57.426	36.569	<b>-587.804</b>	-46.804	24.738	108.774	<b>86.708</b>	-634.995	32.688	-72.205	<b>-674.512</b>
Dif, %	-5,6%	10,5%	7,4%	<b>-4,4%</b>	-0,5%	5,3%	37,2%	<b>0,8%</b>	-32,3%	41,2%	-35,4%	<b>-30,0%</b>

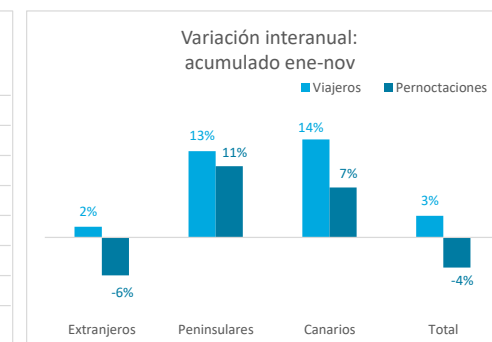
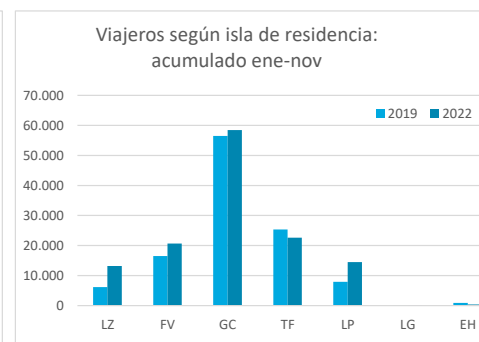
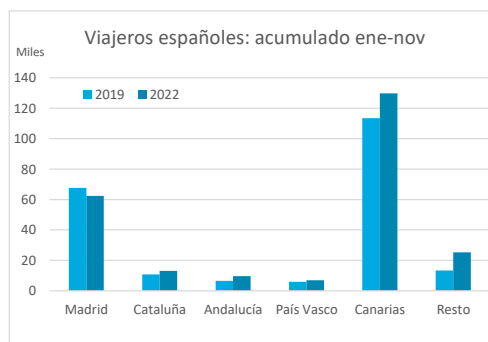
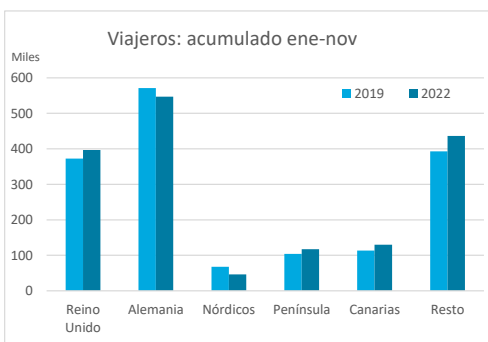


### ESTANCIA MEDIA

	TOTAL				Detalle según tipo de alojamiento							
					Hotelero				Extrahotelero			
	Extranjeros	Peninsulares	Canarios	Total	Extranjeros	Peninsulares	Canarios	Total	Extranjeros	Peninsulares	Canarios	Total
ene-nov19	8,7	5,3	4,4	<b>8,2</b>	8,4	5,4	3,7	<b>7,9</b>	10,5	4,7	6,1	<b>9,4</b>
ene-nov22	8,1	5,1	4,1	<b>7,5</b>	7,9	5,2	3,9	<b>7,5</b>	9,1	4,8	4,7	<b>8,0</b>
Dif	-0,6	-0,1	-0,3	<b>-0,6</b>	-0,5	-0,1	0,3	<b>-0,4</b>	-1,3	0,1	-1,4	<b>-1,5</b>

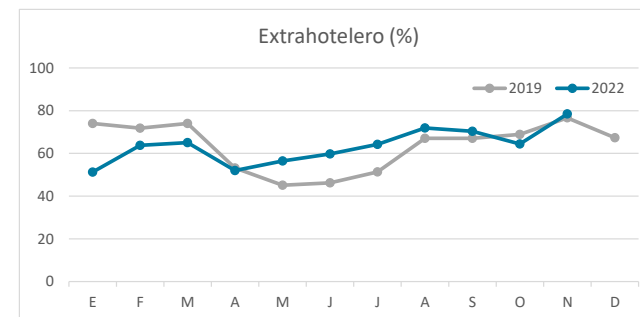
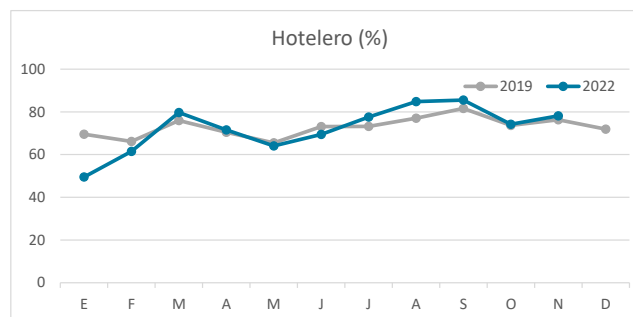
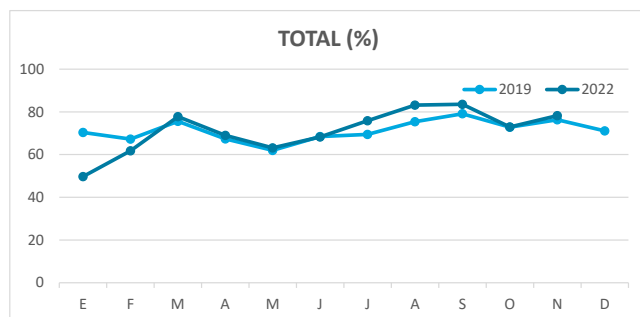


### DETALLE VIAJEROS Y PERNOCTACIONES SEGÚN LUGAR DE RESIDENCIA

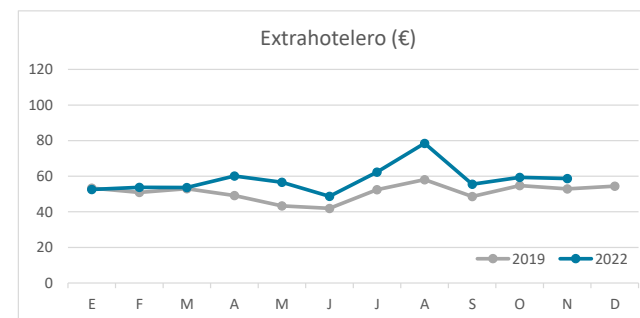
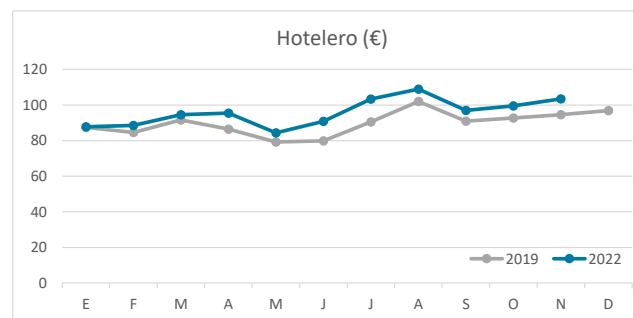
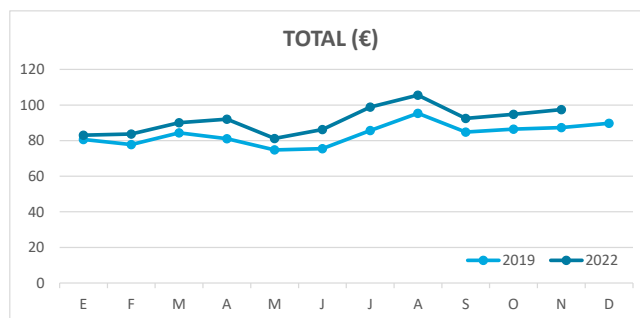


# Principales indicadores de alojamiento turístico FUERTEVENTURA (hasta noviembre de 2022)

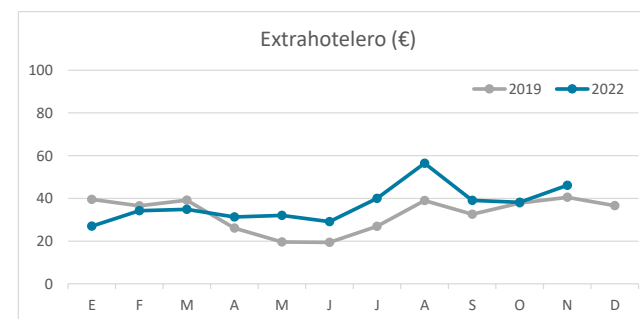
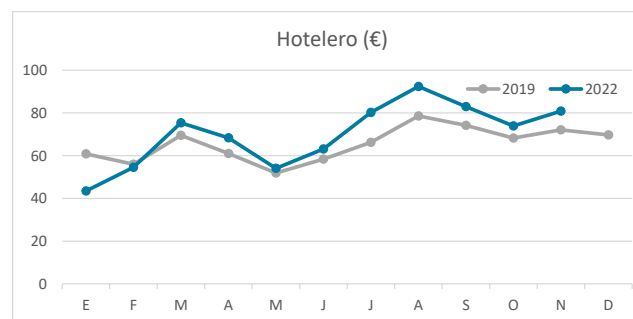
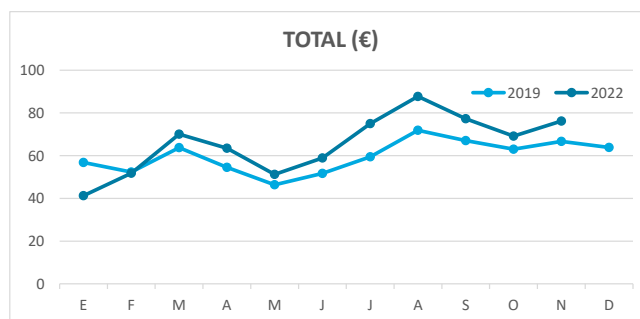
## ÍNDICE DE OCUPACIÓN POR HABITACIÓN / APARTAMENTO



## ADR (tarifa media diaria)



## REVPAR (ingreso por habitación/apartamento disponible)



Nota: el indicador de viajeros se refiere a viajeros entrados.  
Fuente: Encuestas de Alojamiento Turístico (ISTAC)