

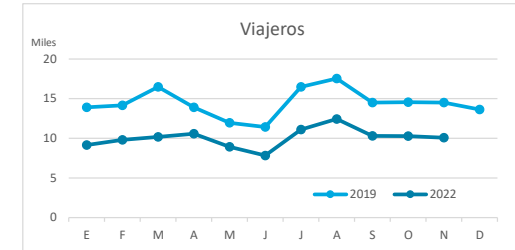
Principales indicadores de alojamiento turístico

LA GOMERA (hasta noviembre de 2022)



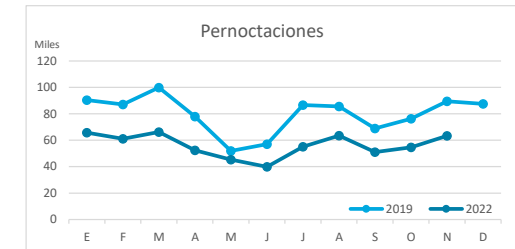
VIAJEROS EN ALOJAMIENTO TURÍSTICO

	Detalle según tipo de alojamiento											
	TOTAL				Hotelero				Extrahotelero			
	Extranjeros	Peninsulares	Canarios	Total	Extranjeros	Peninsulares	Canarios	Total	Extranjeros	Peninsulares	Canarios	Total
ene-nov19	83.294	4.700	71.420	159.414	53.059	2.522	43.856	99.437	30.235	2.178	27.564	59.977
ene-nov22	59.304	4.738	46.617	110.659	38.224	3.549	32.387	74.160	21.080	1.189	14.230	36.499
Dif	-23.990	38	-24.803	-48.755	-14.835	1.027	-11.469	-25.277	-9.155	-989	-13.334	-23.478
Dif, %	-28,8%	0,8%	-34,7%	-30,6%	-28,0%	40,7%	-26,2%	-25,4%	-30,3%	-45,4%	-48,4%	-39,1%



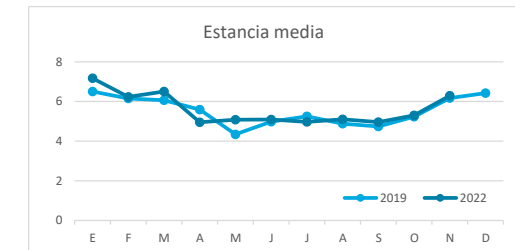
PERNOCTACIONES

	Detalle según tipo de alojamiento											
	TOTAL				Hotelero				Extrahotelero			
	Extranjeros	Peninsulares	Canarios	Total	Extranjeros	Peninsulares	Canarios	Total	Extranjeros	Peninsulares	Canarios	Total
ene-nov19	653.260	15.986	201.922	871.168	361.129	8.999	98.571	468.699	292.131	6.987	103.351	402.469
ene-nov22	466.416	16.913	134.891	618.220	250.501	12.256	81.435	344.192	215.915	4.657	53.456	274.028
Dif	-186.844	927	-67.031	-252.948	-110.628	3.257	-17.136	-124.507	-76.216	-2.330	-49.895	-128.441
Dif, %	-28,6%	5,8%	-33,2%	-29,0%	-30,6%	36,2%	-17,4%	-26,6%	-26,1%	-33,3%	-48,3%	-31,9%

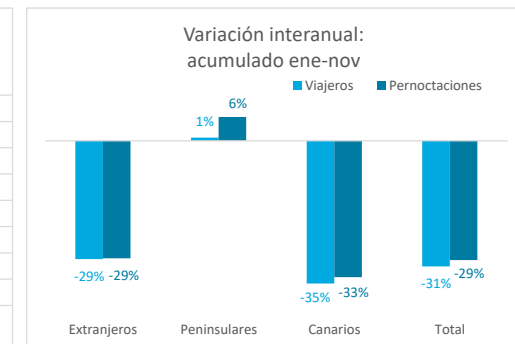
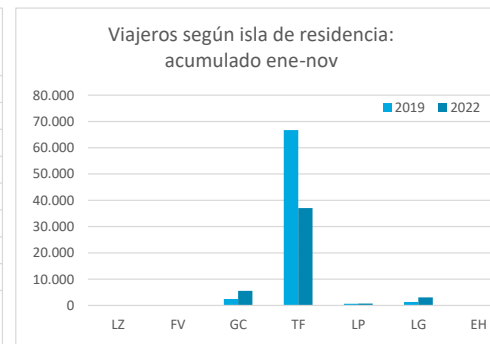
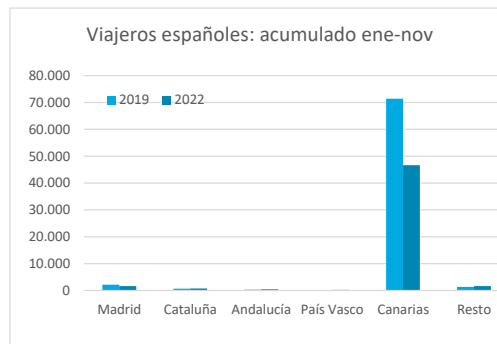
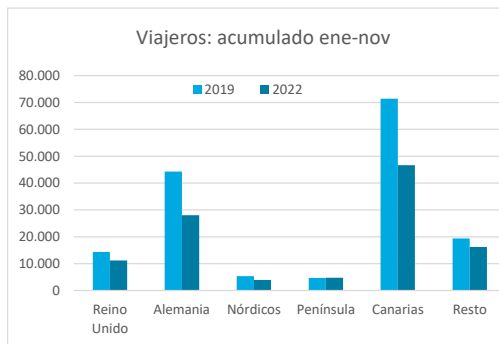


ESTANCIA MEDIA

	Detalle según tipo de alojamiento											
	TOTAL				Hotelero				Extrahotelero			
	Extranjeros	Peninsulares	Canarios	Total	Extranjeros	Peninsulares	Canarios	Total	Extranjeros	Peninsulares	Canarios	Total
ene-nov19	7,8	3,4	2,8	5,5	6,8	3,6	2,2	4,7	9,7	3,2	3,7	6,7
ene-nov22	7,9	3,6	2,9	5,6	6,6	3,5	2,5	4,6	10,2	3,9	3,8	7,5
Dif	0,0	0,2	0,1	0,1	-0,3	-0,1	0,3	-0,1	0,6	0,7	0,0	0,8



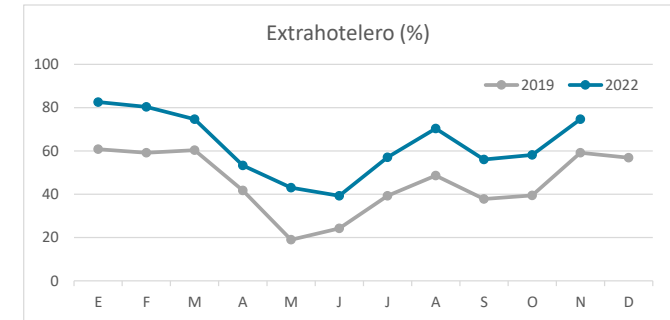
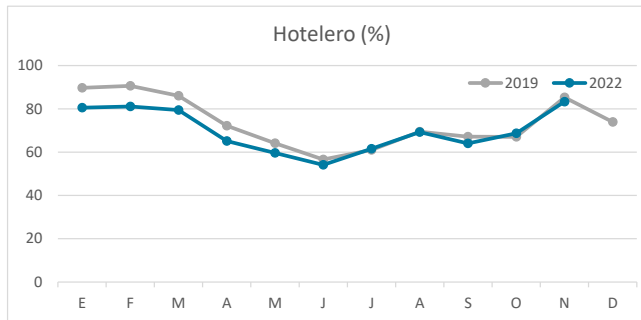
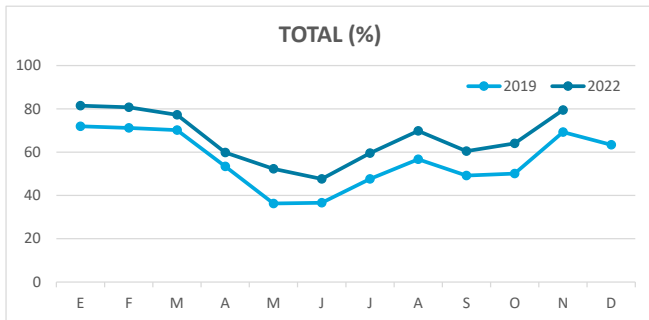
DETALLE VIAJEROS Y PERNOCTACIONES SEGÚN LUGAR DE RESIDENCIA



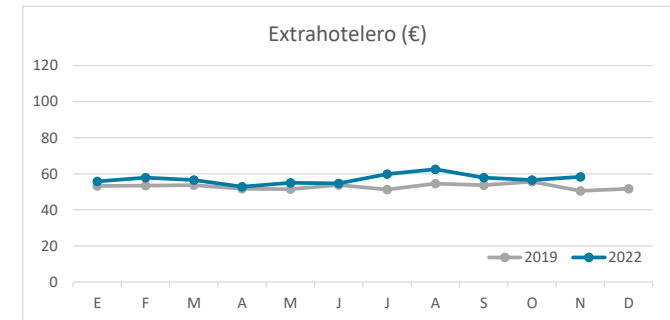
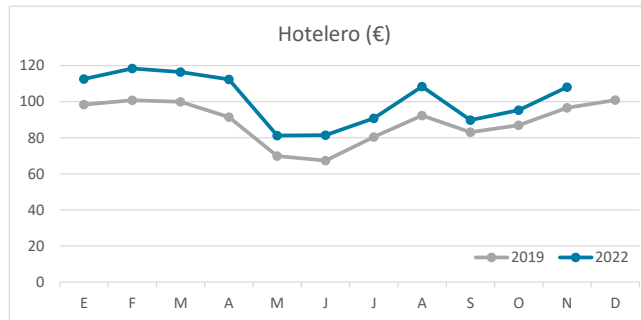
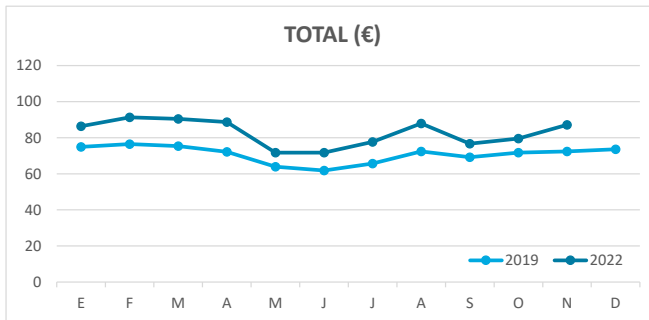
Principales indicadores de alojamiento turístico

LA GOMERA (hasta noviembre de 2022)

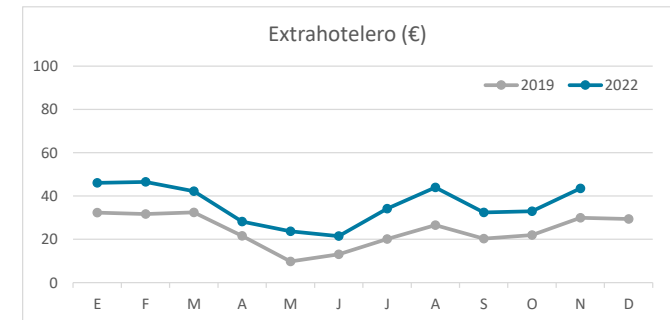
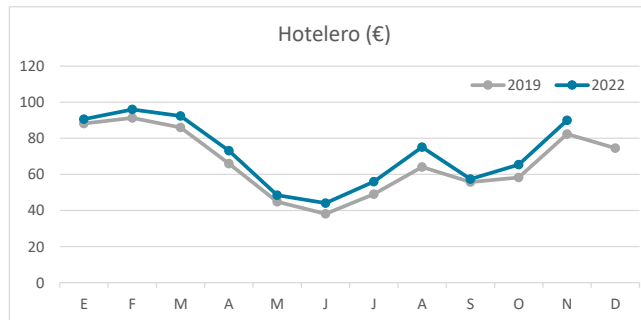
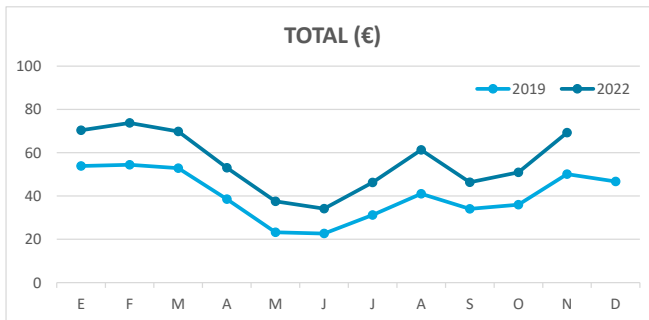
ÍNDICE DE OCUPACIÓN POR HABITACIÓN / APARTAMENTO



ADR (tarifa media diaria)



REVPAR (ingreso por habitación/apartamento disponible)



Nota: el indicador de viajeros se refiere a viajeros entrados.
Fuente: Encuestas de Alojamiento Turístico (ISTAC)