

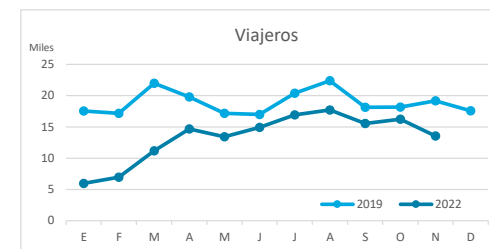
Principales indicadores de alojamiento turístico

LA PALMA (hasta noviembre de 2022)



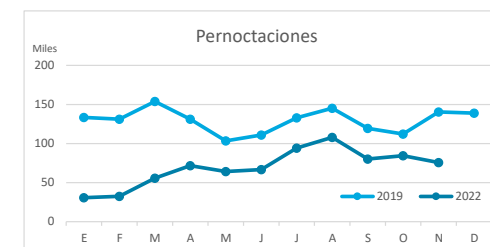
VIAJEROS EN ALOJAMIENTO TURÍSTICO

	Detalle según tipo de alojamiento											
	TOTAL				Hotelero				Extrahotelero			
	Extranjeros	Peninsulares	Canarios	Total	Extranjeros	Peninsulares	Canarios	Total	Extranjeros	Peninsulares	Canarios	Total
ene-nov19	128.761	30.564	49.586	208.911	94.512	25.532	30.814	150.858	34.249	5.032	18.772	58.053
ene-nov22	56.470	55.870	34.729	147.069	38.440	43.207	19.119	100.766	18.030	12.663	15.610	46.303
Dif	-72.291	25.306	-14.857	-61.842	-56.072	17.675	-11.695	-50.092	-16.219	7.631	-3.162	-11.750
Dif, %	-56,1%	82,8%	-30,0%	-29,6%	-59,3%	69,2%	-38,0%	-33,2%	-47,4%	151,6%	-16,8%	-20,2%



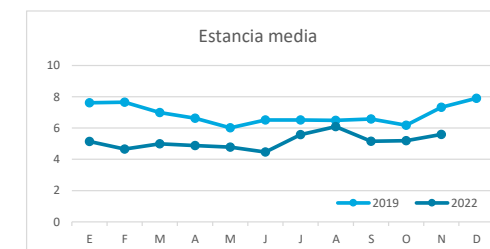
PERNOCTACIONES

	Detalle según tipo de alojamiento											
	TOTAL				Hotelero				Extrahotelero			
	Extranjeros	Peninsulares	Canarios	Total	Extranjeros	Peninsulares	Canarios	Total	Extranjeros	Peninsulares	Canarios	Total
ene-nov19	1.080.427	146.031	187.657	1.414.115	710.824	111.548	85.663	908.035	369.603	34.483	101.994	506.080
ene-nov22	388.690	244.570	130.463	763.723	253.799	180.621	69.819	504.239	134.891	63.949	60.644	259.484
Dif	-691.737	98.539	-57.194	-650.392	-457.025	69.073	-15.844	-403.796	-234.712	29.466	-41.350	-246.596
Dif, %	-64,0%	67,5%	-30,5%	-46,0%	-64,3%	61,9%	-18,5%	-44,5%	-63,5%	85,5%	-40,5%	-48,7%

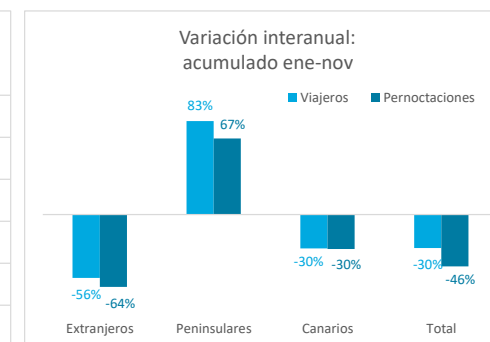
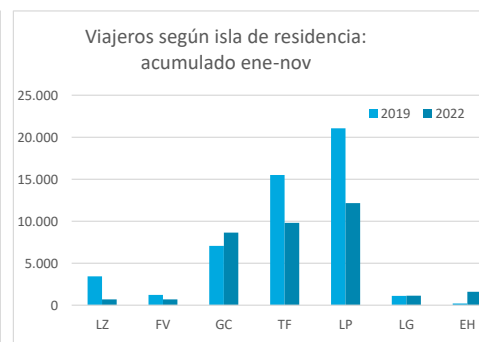
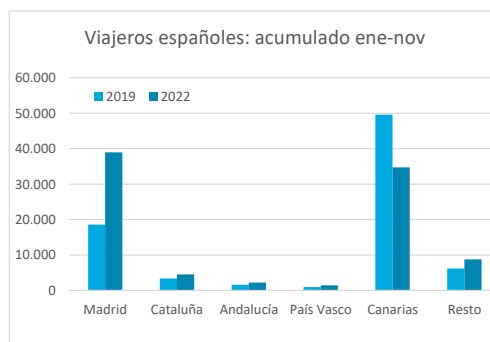
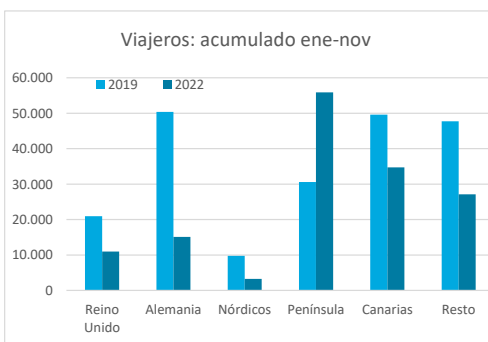


ESTANCIA MEDIA

	Detalle según tipo de alojamiento											
	TOTAL				Hotelero				Extrahotelero			
	Extranjeros	Peninsulares	Canarios	Total	Extranjeros	Peninsulares	Canarios	Total	Extranjeros	Peninsulares	Canarios	Total
ene-nov19	8,4	4,8	3,8	6,8	7,5	4,4	2,8	6,0	10,8	6,9	5,4	8,7
ene-nov22	6,9	4,4	3,8	5,2	6,6	4,2	3,7	5,0	7,5	5,1	3,9	5,6
Dif	-1,5	-0,4	0,0	-1,6	-0,9	-0,2	0,9	-1,0	-3,3	-1,8	-1,5	-3,1

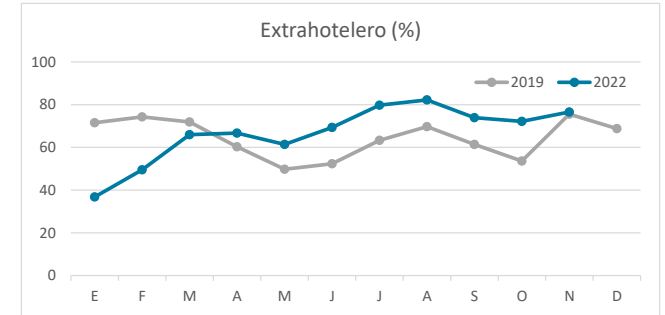
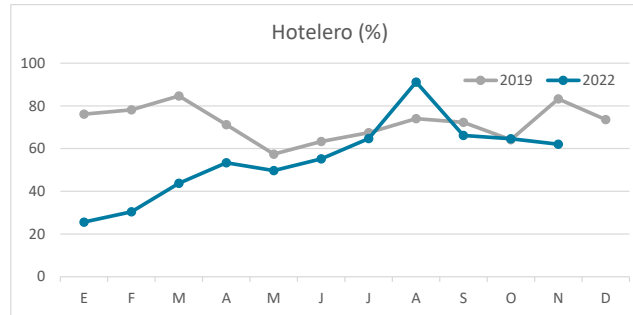
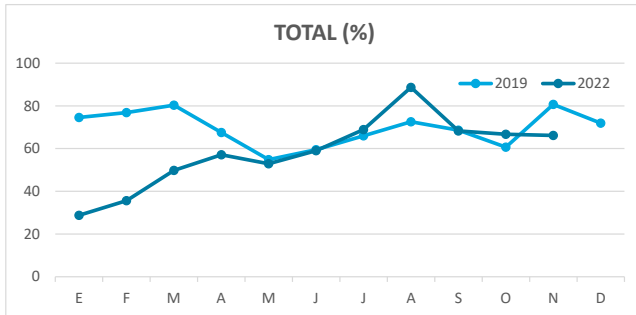


DETALLE VIAJEROS Y PERNOCTACIONES SEGÚN LUGAR DE RESIDENCIA

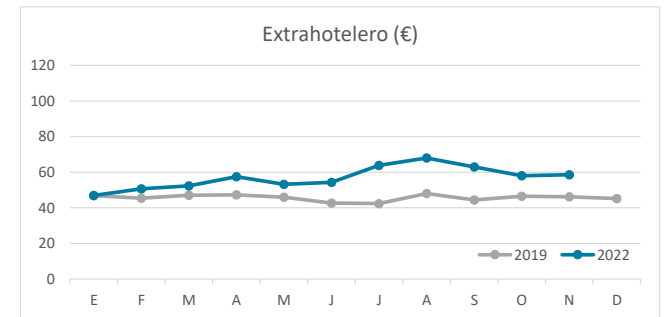
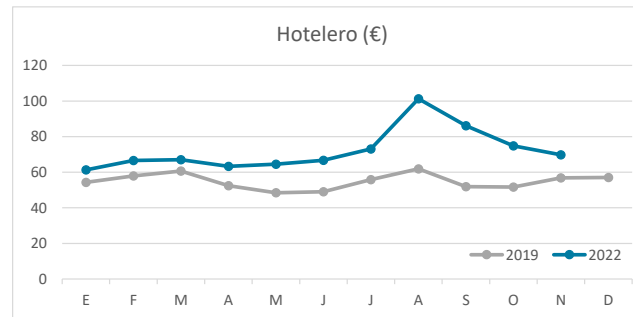
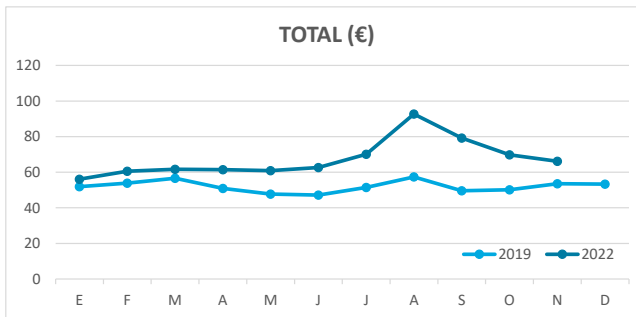


Principales indicadores de alojamiento turístico LA PALMA (hasta noviembre de 2022)

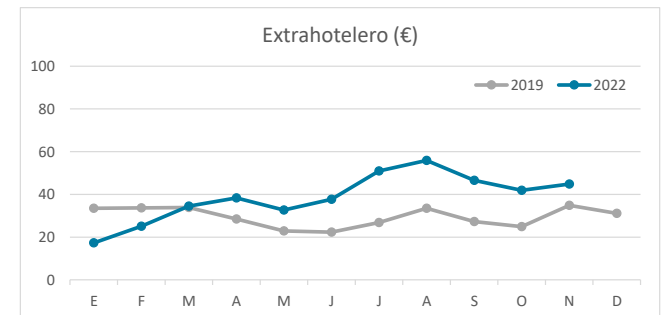
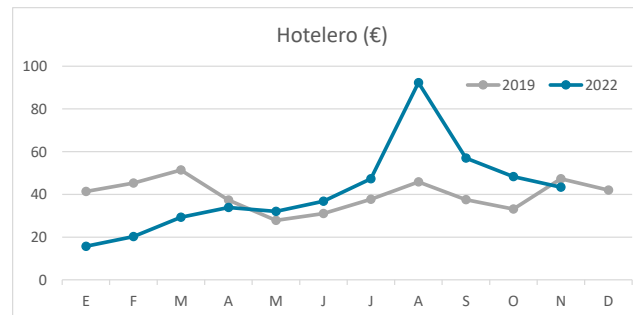
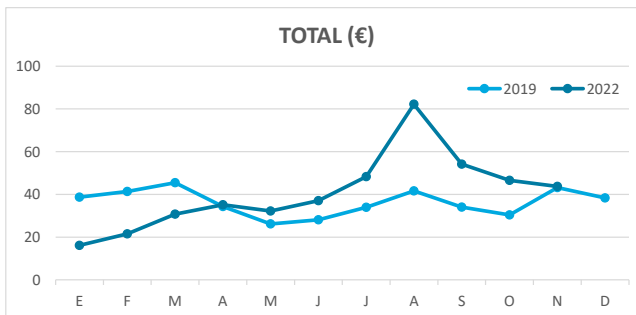
ÍNDICE DE OCUPACIÓN POR HABITACIÓN / APARTAMENTO



ADR (tarifa media diaria)



REVPAR (ingreso por habitación/apartamento disponible)



Nota: el indicador de viajeros se refiere a viajeros entrados.

Fuente: Encuestas de Alojamiento Turístico (ISTAC)