

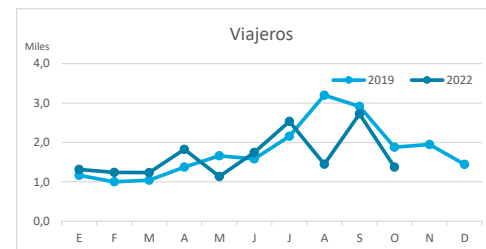
Principales indicadores de alojamiento turístico

EL HIERRO (hasta octubre de 2022)



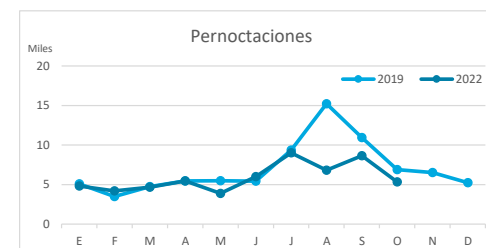
VIAJEROS EN ALOJAMIENTO TURÍSTICO

	TOTAL				Detalle según tipo de alojamiento							
					Hotelero				Extrahotelero			
	Extranjeros	Peninsulares	Canarios	Total	Extranjeros	Peninsulares	Canarios	Total	Extranjeros	Peninsulares	Canarios	Total
ene-oct19	2.423	1.956	13.593	17.972	2.082	1.802	5.141	9.025	341	154	8.452	8.947
ene-oct22	2.716	3.205	10.646	16.567	2.420	2.851	4.619	9.890	296	354	6.027	6.677
Dif	293	1.249	-2.947	-1.405	338	1.049	-522	865	-45	200	-2.425	-2.270
Dif, %	12,1%	63,9%	-21,7%	-7,8%	16,2%	58,2%	-10,2%	9,6%	-13,2%	129,9%	-28,7%	-25,4%



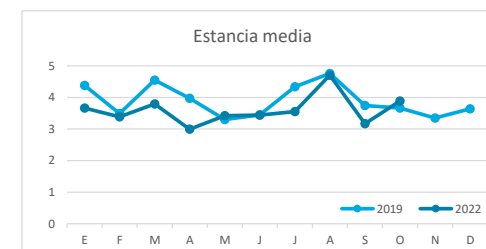
PERNOCTACIONES

	TOTAL				Detalle según tipo de alojamiento							
					Hotelero				Extrahotelero			
	Extranjeros	Peninsulares	Canarios	Total	Extranjeros	Peninsulares	Canarios	Total	Extranjeros	Peninsulares	Canarios	Total
ene-oct19	11.312	9.150	51.646	72.108	9.522	8.471	18.196	36.189	1.790	679	33.450	35.919
ene-oct22	10.410	13.774	34.637	58.821	8.850	11.604	11.056	31.510	1.560	2.170	23.581	27.311
Dif	-902	4.624	-17.009	-13.287	-672	3.133	-7.140	-4.679	-230	1.491	-9.869	-8.608
Dif, %	-8,0%	50,5%	-32,9%	-18,4%	-7,1%	37,0%	-39,2%	-12,9%	-12,8%	219,6%	-29,5%	-24,0%

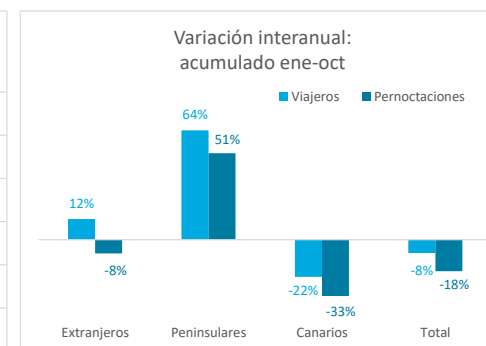
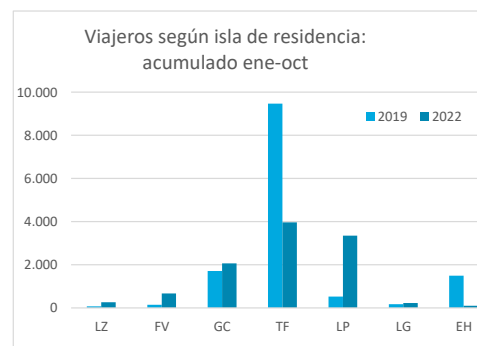
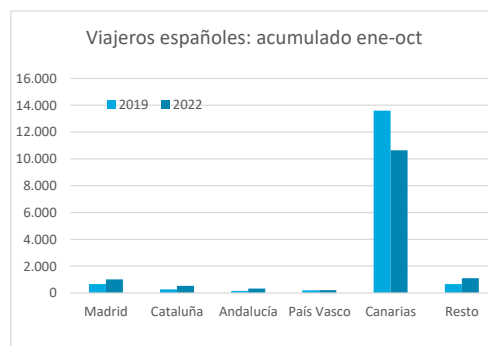
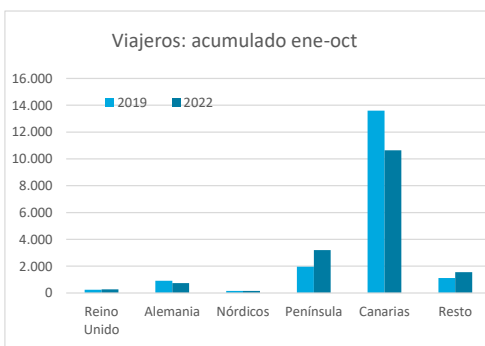


ESTANCIA MEDIA

	TOTAL				Detalle según tipo de alojamiento							
					Hotelero				Extrahotelero			
	Extranjeros	Peninsulares	Canarios	Total	Extranjeros	Peninsulares	Canarios	Total	Extranjeros	Peninsulares	Canarios	Total
ene-oct19	4,7	4,7	3,8	4,0	4,6	4,7	3,5	4,0	5,2	4,4	4,0	4,0
ene-oct22	3,8	4,3	3,3	3,6	3,7	4,1	2,4	3,2	5,3	6,1	3,9	4,1
Dif	-0,8	-0,4	-0,5	-0,5	-0,9	-0,6	-1,1	-0,8	0,0	1,7	0,0	0,1



DETALLE VIAJEROS Y PERNOCTACIONES SEGÚN LUGAR DE RESIDENCIA

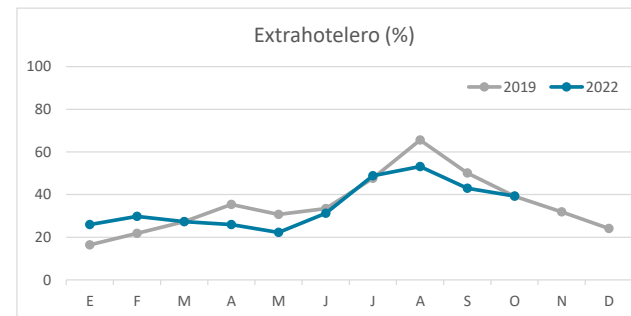
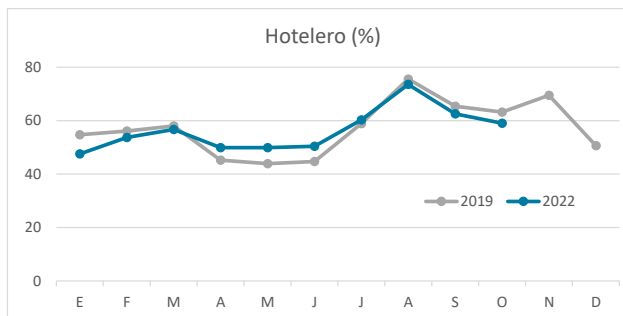
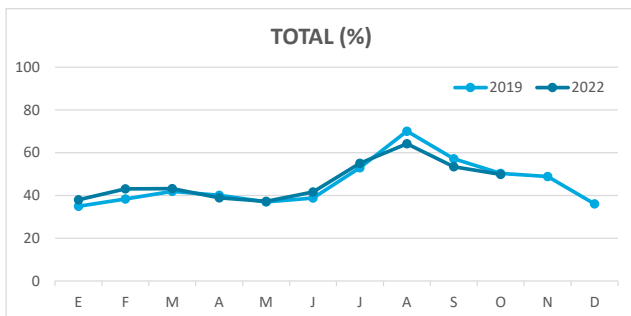


Principales indicadores de alojamiento turístico

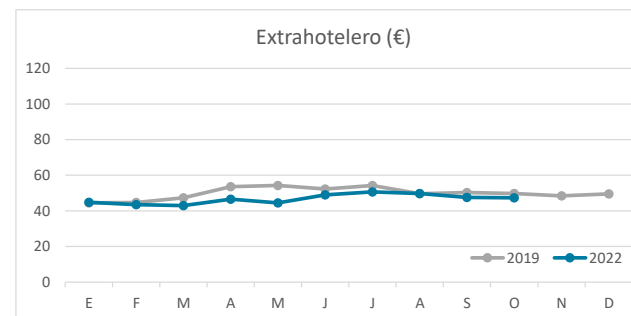
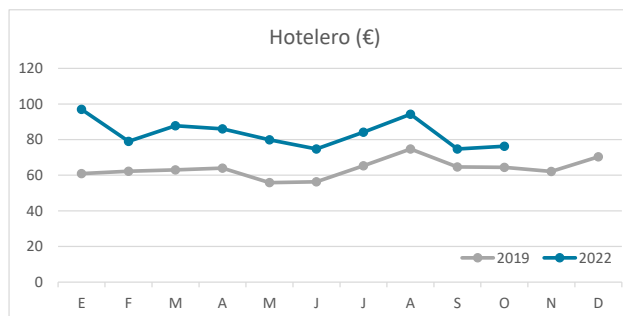
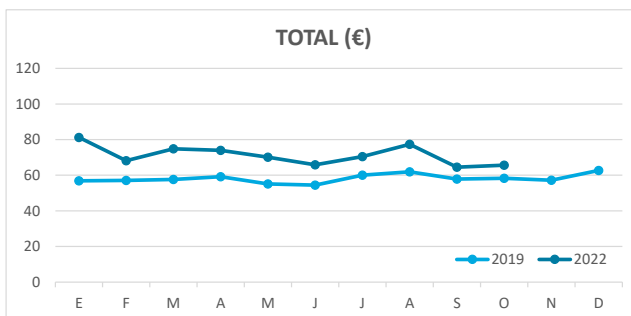
EL HIERRO (hasta octubre de 2022)



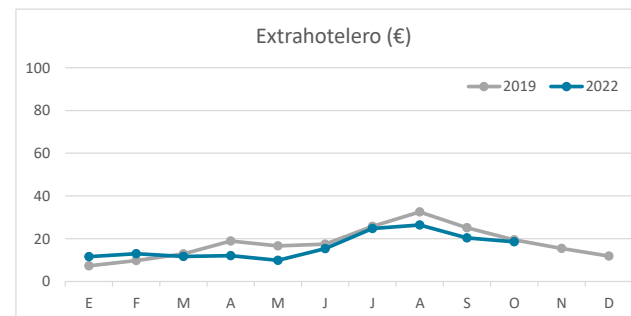
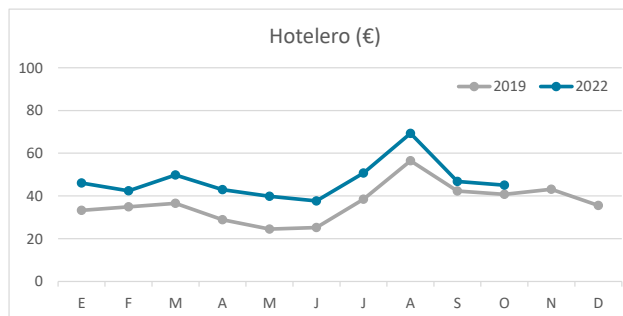
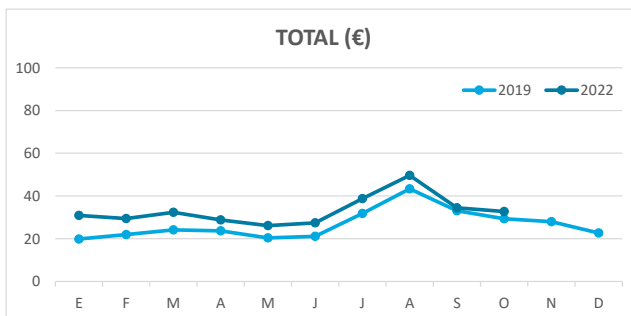
ÍNDICE DE OCUPACIÓN POR HABITACIÓN / APARTAMENTO



ADR (tarifa media diaria)



REVPAR (ingreso por habitación/apartamento disponible)



Nota: el indicador de viajeros se refiere a viajeros entrados.
Fuente: Encuestas de Alojamiento Turístico (ISTAC)