

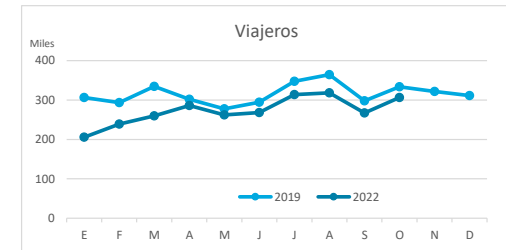
Principales indicadores de alojamiento turístico

GRAN CANARIA (hasta octubre de 2022)



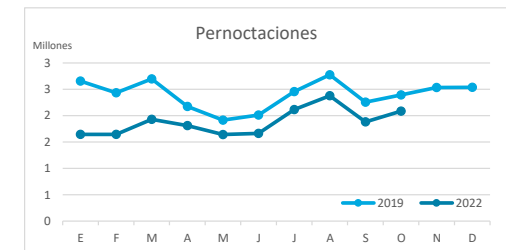
VIAJEROS EN ALOJAMIENTO TURÍSTICO

	TOTAL				Detalle según tipo de alojamiento							
					Hotelero				Extrahotelero			
	Extranjeros	Peninsulares	Canarios	Total	Extranjeros	Peninsulares	Canarios	Total	Extranjeros	Peninsulares	Canarios	Total
ene-oct19	2.338.512	303.645	509.592	3.151.749	1.562.432	269.333	273.462	2.105.227	776.080	34.312	236.130	1.046.522
ene-oct22	1.943.970	319.071	463.546	2.726.587	1.529.091	288.383	315.305	2.132.779	414.879	30.688	148.241	593.808
Dif	-394.542	15.426	-46.046	-425.162	-33.341	19.050	41.843	27.552	-361.201	-3.624	-87.889	-452.714
Dif, %	-16,9%	5,1%	-9,0%	-13,5%	-2,1%	7,1%	15,3%	1,3%	-46,5%	-10,6%	-37,2%	-43,3%



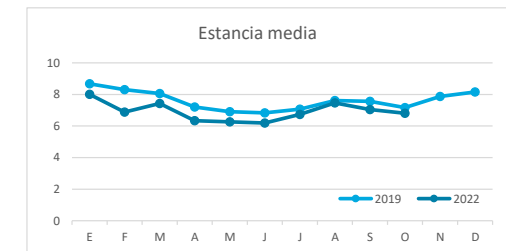
PERNOCTACIONES

	TOTAL				Detalle según tipo de alojamiento							
					Hotelero				Extrahotelero			
	Extranjeros	Peninsulares	Canarios	Total	Extranjeros	Peninsulares	Canarios	Total	Extranjeros	Peninsulares	Canarios	Total
ene-oct19	20.551.890	1.412.786	1.805.818	23.770.494	12.899.250	1.196.943	841.529	14.937.722	7.652.640	215.843	964.289	8.832.772
ene-oct22	15.776.487	1.405.047	1.615.644	18.797.178	11.717.783	1.242.545	932.242	13.892.570	4.058.704	162.502	683.402	4.904.608
Dif	-4.775.403	-7.739	-190.174	-4.973.316	-1.181.467	45.602	90.713	-1.045.152	-3.593.936	-53.341	-280.887	-3.928.164
Dif, %	-23,2%	-0,5%	-10,5%	-20,9%	-9,2%	3,8%	10,8%	-7,0%	-47,0%	-24,7%	-29,1%	-44,5%

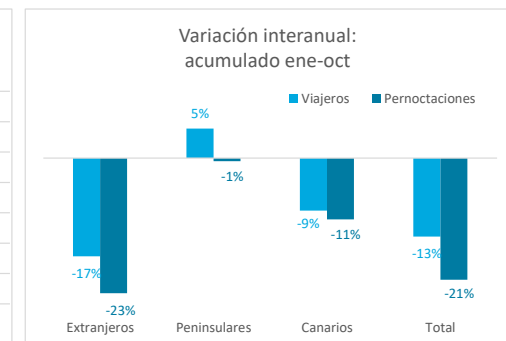
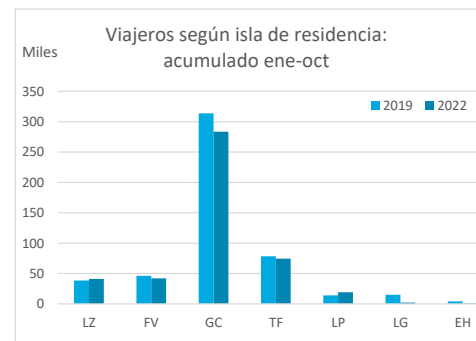
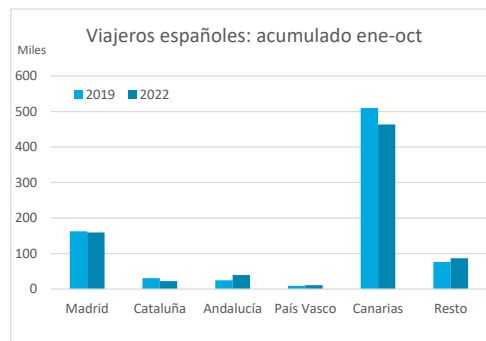
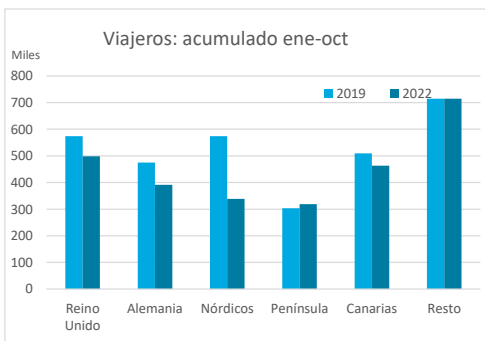


ESTANCIA MEDIA

	TOTAL				Detalle según tipo de alojamiento							
					Hotelero				Extrahotelero			
	Extranjeros	Peninsulares	Canarios	Total	Extranjeros	Peninsulares	Canarios	Total	Extranjeros	Peninsulares	Canarios	Total
ene-oct19	8,8	4,7	3,5	7,5	8,3	4,4	3,1	7,1	9,9	6,3	4,1	8,4
ene-oct22	8,1	4,4	3,5	6,9	7,7	4,3	3,0	6,5	9,8	5,3	4,6	8,3
Dif	-0,7	-0,2	-0,1	-0,6	-0,6	-0,1	-0,1	-0,6	-0,1	-1,0	0,5	-0,2

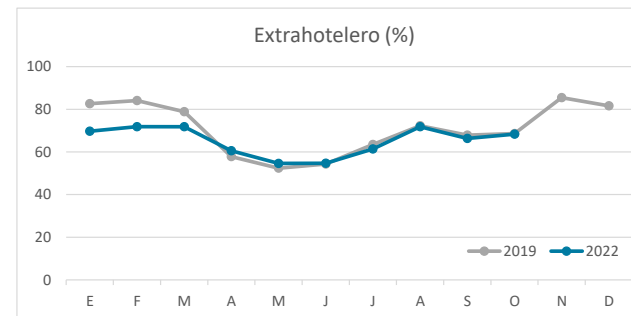
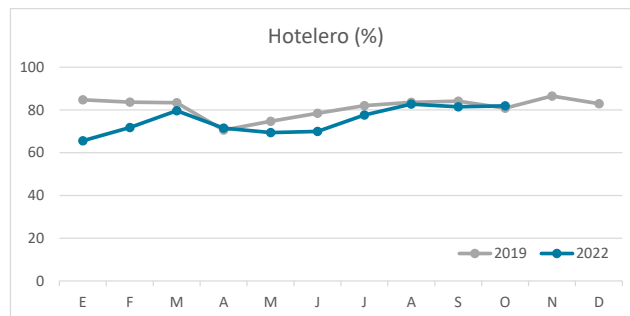
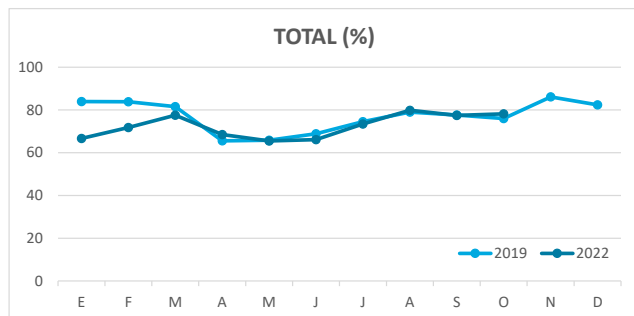


DETALLE VIAJEROS Y PERNOCTACIONES SEGÚN LUGAR DE RESIDENCIA

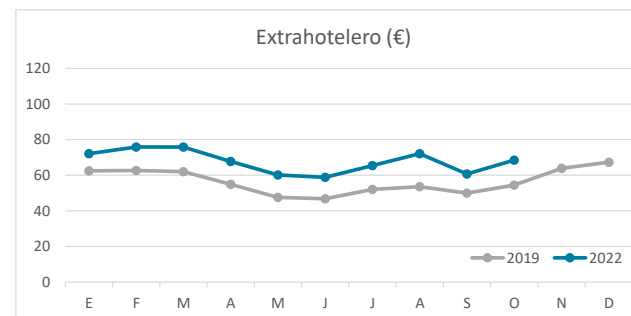
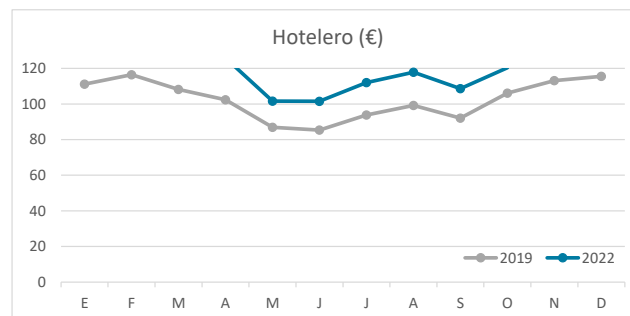
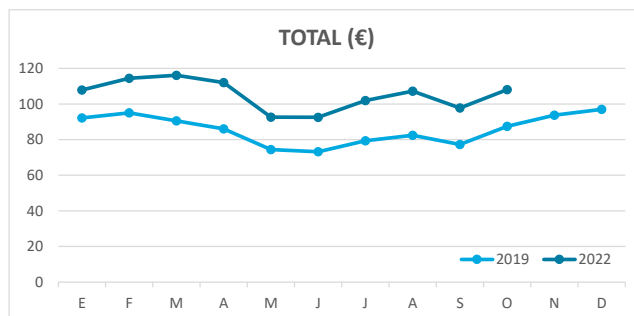


Principales indicadores de alojamiento turístico GRAN CANARIA (hasta octubre de 2022)

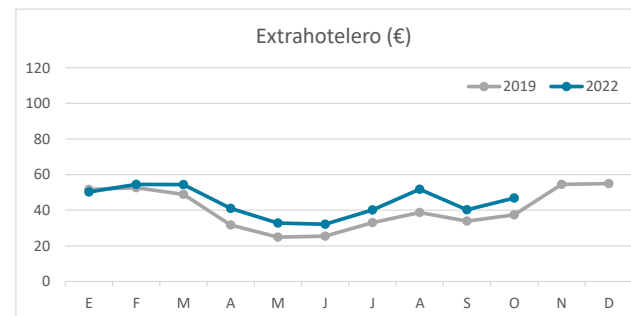
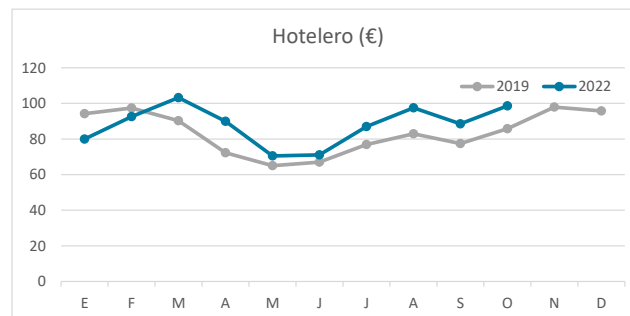
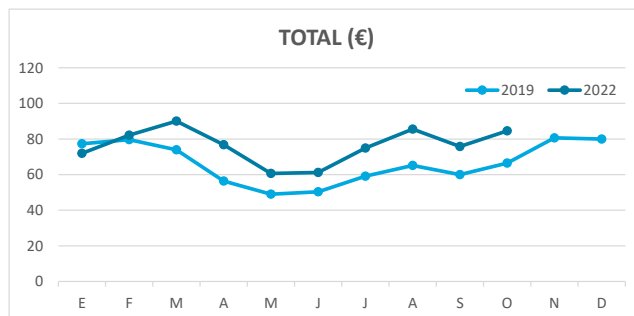
ÍNDICE DE OCUPACIÓN POR HABITACIÓN / APARTAMENTO



ADR (tarifa media diaria)



REVPAR (ingreso por habitación/apartamento disponible)



Nota: el indicador de viajeros se refiere a viajeros entrados.
Fuente: Encuestas de Alojamiento Turístico (ISTAC)