

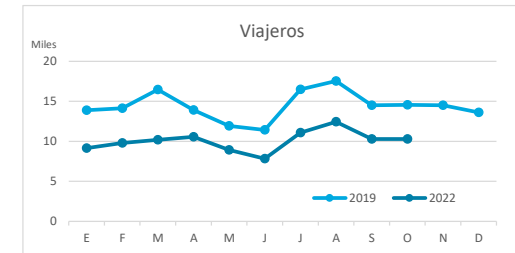
Principales indicadores de alojamiento turístico

LA GOMERA (hasta octubre de 2022)



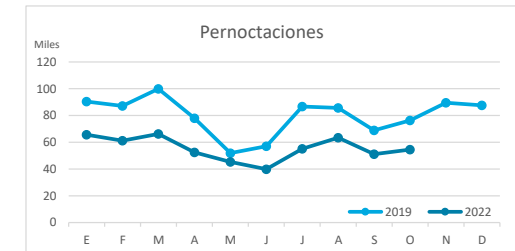
VIAJEROS EN ALOJAMIENTO TURÍSTICO

	Detalle según tipo de alojamiento											
	TOTAL				Hotelero				Extrahotelero			
	Extranjeros	Peninsulares	Canarios	Total	Extranjeros	Peninsulares	Canarios	Total	Extranjeros	Peninsulares	Canarios	Total
ene-oct19	72.680	4.380	67.852	144.912	46.462	2.375	41.854	90.691	26.218	2.005	25.998	54.221
ene-oct22	51.828	4.450	44.310	100.588	33.291	3.351	30.673	67.315	18.537	1.099	13.637	33.273
Dif	-20.852	70	-23.542	-44.324	-13.171	976	-11.181	-23.376	-7.681	-906	-12.361	-20.948
Dif, %	-28,7%	1,6%	-34,7%	-30,6%	-28,3%	41,1%	-26,7%	-25,8%	-29,3%	-45,2%	-47,5%	-38,6%



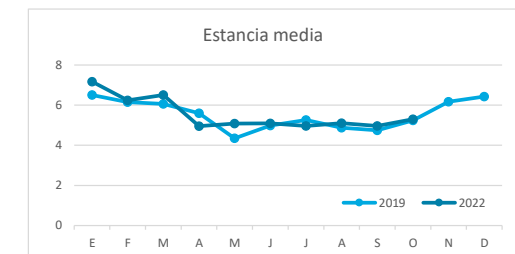
PERNOCTACIONES

	Detalle según tipo de alojamiento											
	TOTAL				Hotelero				Extrahotelero			
	Extranjeros	Peninsulares	Canarios	Total	Extranjeros	Peninsulares	Canarios	Total	Extranjeros	Peninsulares	Canarios	Total
ene-oct19	572.209	15.014	194.411	781.634	319.246	8.572	94.466	422.284	252.963	6.442	99.945	359.350
ene-oct22	409.346	16.007	129.515	554.868	218.492	11.676	78.047	308.215	190.854	4.331	51.468	246.653
Dif	-162.863	993	-64.896	-226.766	-100.754	3.104	-16.419	-114.069	-62.109	-2.111	-48.477	-112.697
Dif, %	-28,5%	6,6%	-33,4%	-29,0%	-31,6%	36,2%	-17,4%	-27,0%	-24,6%	-32,8%	-48,5%	-31,4%

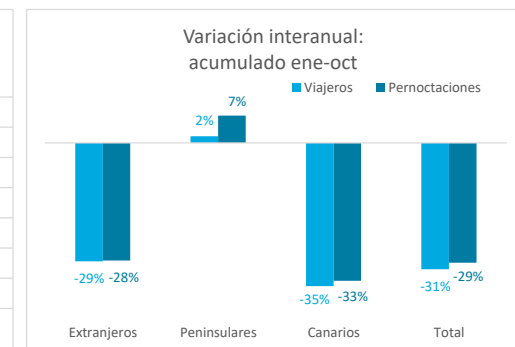
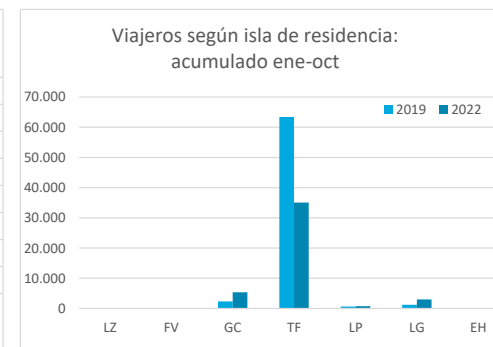
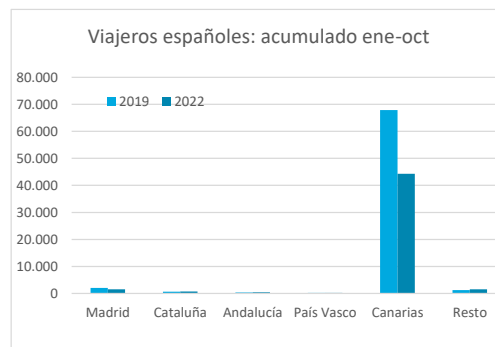
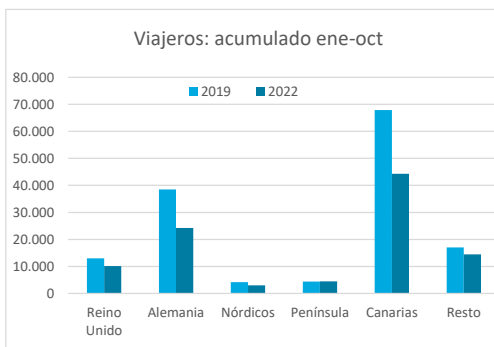


ESTANCIA MEDIA

	Detalle según tipo de alojamiento											
	TOTAL				Hotelero				Extrahotelero			
	Extranjeros	Peninsulares	Canarios	Total	Extranjeros	Peninsulares	Canarios	Total	Extranjeros	Peninsulares	Canarios	Total
ene-oct19	7,9	3,4	2,9	5,4	6,9	3,6	2,3	4,7	9,6	3,2	3,8	6,6
ene-oct22	7,9	3,6	2,9	5,5	6,6	3,5	2,5	4,6	10,3	3,9	3,8	7,4
Dif	0,0	0,2	0,1	0,1	-0,3	-0,1	0,3	-0,1	0,6	0,7	-0,1	0,8



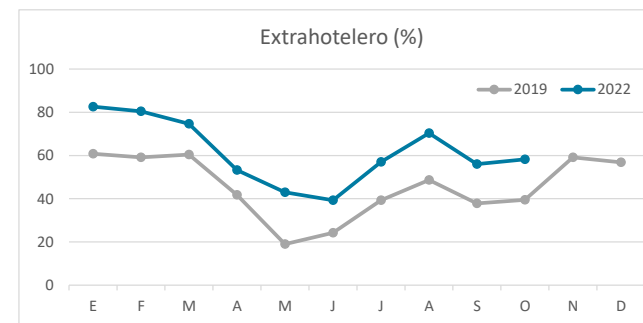
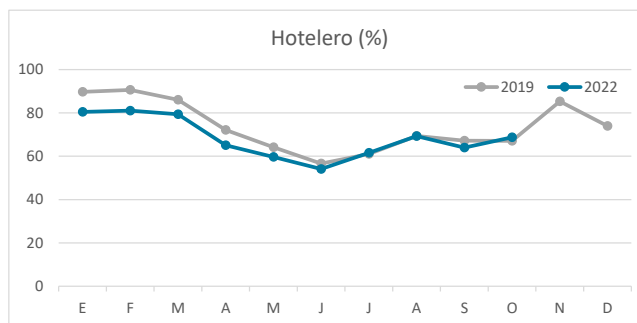
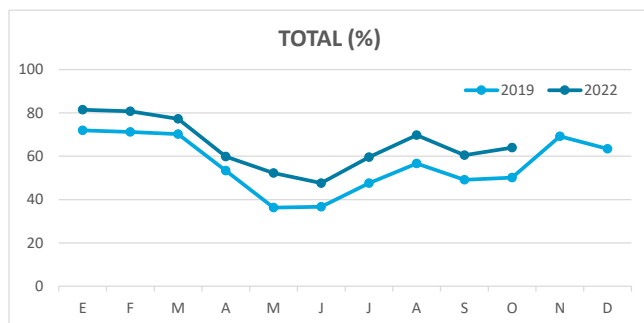
DETALLE VIAJEROS Y PERNOCTACIONES SEGÚN LUGAR DE RESIDENCIA



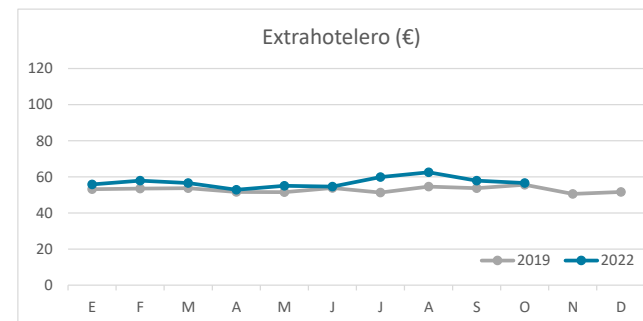
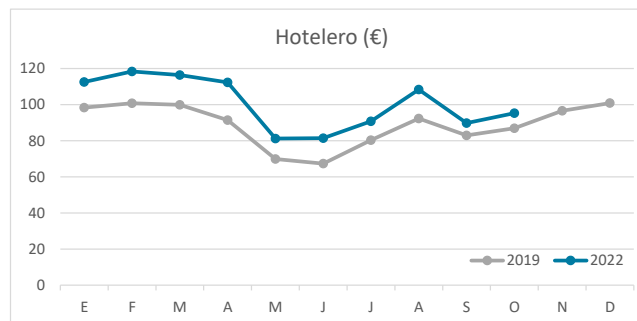
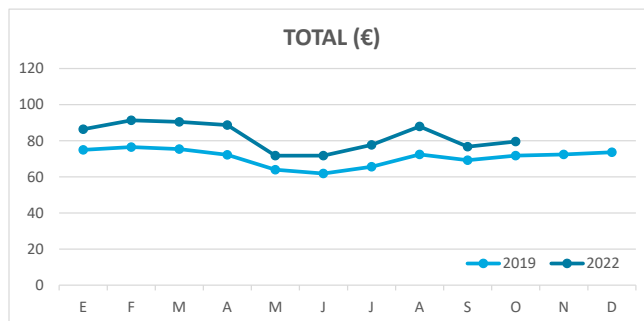
Principales indicadores de alojamiento turístico

LA GOMERA (hasta octubre de 2022)

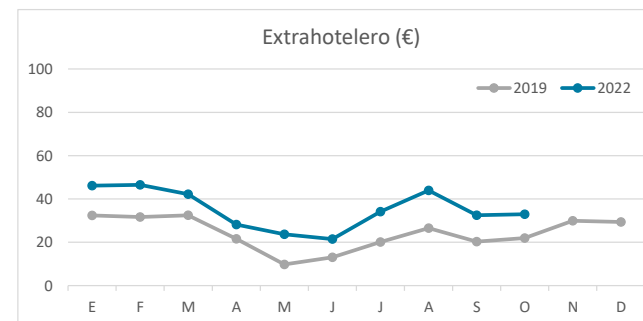
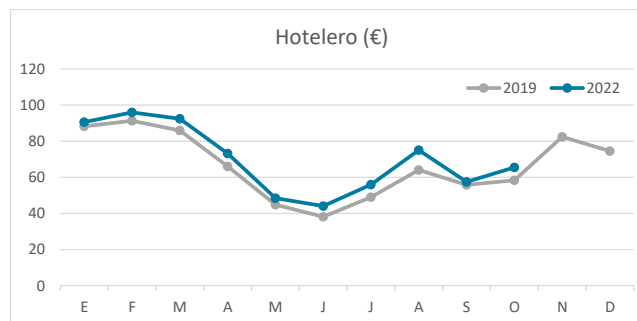
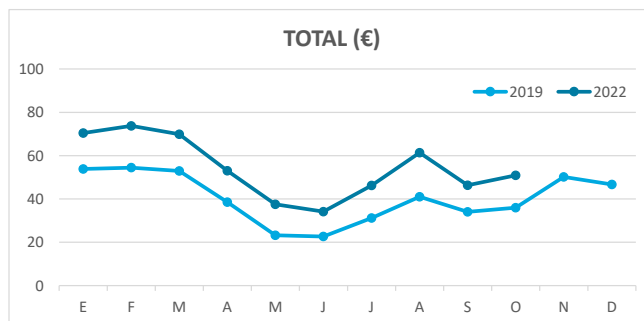
ÍNDICE DE OCUPACIÓN POR HABITACIÓN / APARTAMENTO



ADR (tarifa media diaria)



REVPAR (ingreso por habitación/apartamento disponible)



Nota: el indicador de viajeros se refiere a viajeros entrados.

Fuente: Encuestas de Alojamiento Turístico (ISTAC)