

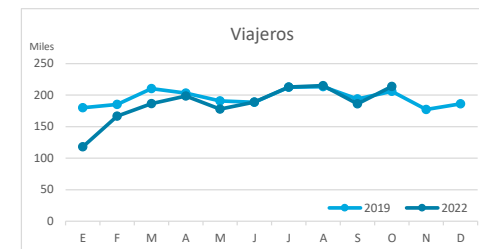
Principales indicadores de alojamiento turístico

LANZAROTE (hasta octubre de 2022)



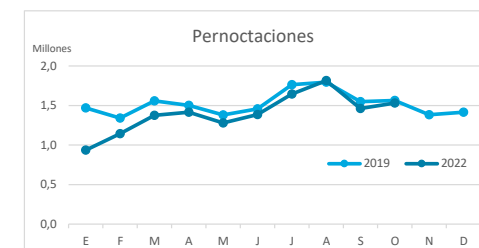
VIAJEROS EN ALOJAMIENTO TURÍSTICO

	TOTAL				Detalle según tipo de alojamiento				Detalle según tipo de alojamiento			
					Hotelero				Extrahotelero			
	Extranjeros	Peninsulares	Canarios	Total	Extranjeros	Peninsulares	Canarios	Total	Extranjeros	Peninsulares	Canarios	Total
ene-oct19	1.716.117	185.794	82.933	1.984.844	1.164.852	157.442	47.229	1.369.523	551.265	28.352	35.704	615.321
ene-oct22	1.545.587	221.143	98.205	1.864.935	1.096.724	182.005	61.340	1.340.069	448.863	39.138	36.865	524.866
Dif	-170.530	35.349	15.272	-119.909	-68.128	24.563	14.111	-29.454	-102.402	10.786	1.161	-90.455
Dif, %	-9,9%	19,0%	18,4%	-6,0%	-5,8%	15,6%	29,9%	-2,2%	-18,6%	38,0%	3,3%	-14,7%



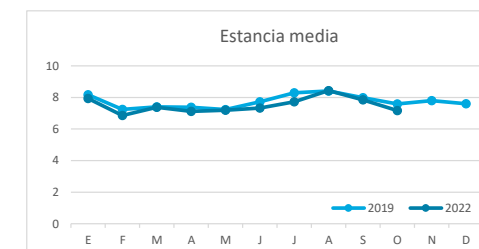
PERNOCTACIONES

	TOTAL				Detalle según tipo de alojamiento				Detalle según tipo de alojamiento			
					Hotelero				Extrahotelero			
	Extranjeros	Peninsulares	Canarios	Total	Extranjeros	Peninsulares	Canarios	Total	Extranjeros	Peninsulares	Canarios	Total
ene-oct19	13.951.986	1.100.255	327.313	15.379.554	9.043.787	906.967	149.684	10.100.438	4.908.199	193.288	177.629	5.279.116
ene-oct22	12.291.677	1.240.449	455.701	13.987.827	8.396.737	973.173	256.587	9.626.497	3.894.940	267.276	199.114	4.361.330
Dif	-1.660.309	140.194	128.388	-1.391.727	-647.050	66.206	106.903	-473.941	-1.013.259	73.988	21.485	-917.786
Dif, %	-11,9%	12,7%	39,2%	-9,0%	-7,2%	7,3%	71,4%	-4,7%	-20,6%	38,3%	12,1%	-17,4%

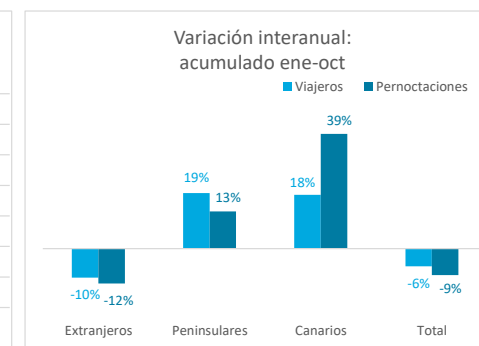
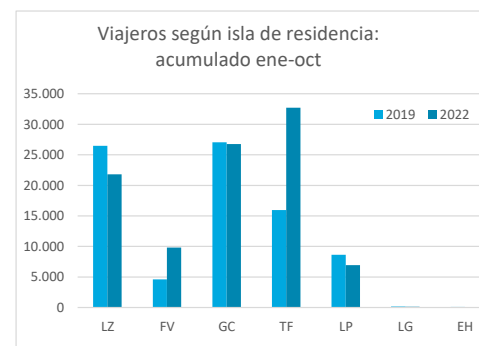
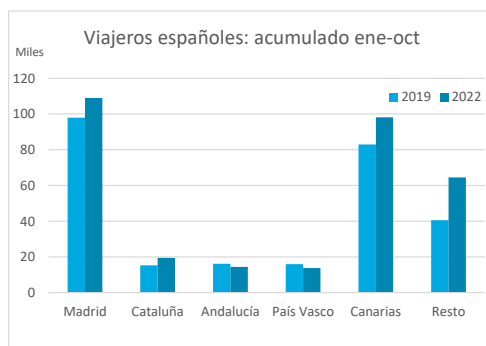
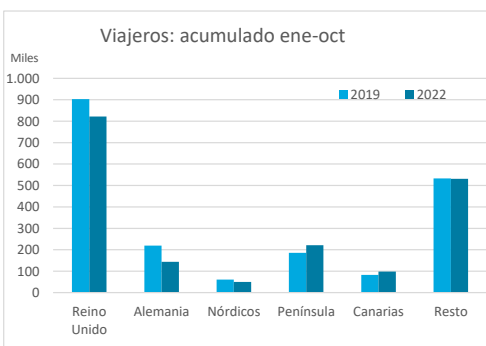


ESTANCIA MEDIA

	TOTAL				Detalle según tipo de alojamiento				Detalle según tipo de alojamiento			
					Hotelero				Extrahotelero			
	Extranjeros	Peninsulares	Canarios	Total	Extranjeros	Peninsulares	Canarios	Total	Extranjeros	Peninsulares	Canarios	Total
ene-oct19	8,1	5,9	3,9	7,7	7,8	5,8	3,2	7,4	8,9	6,8	5,0	8,6
ene-oct22	8,0	5,6	4,6	7,5	7,7	5,3	4,2	7,2	8,7	6,8	5,4	8,3
Dif	-0,2	-0,3	0,7	-0,2	-0,1	-0,4	1,0	-0,2	-0,2	0,0	0,4	-0,3



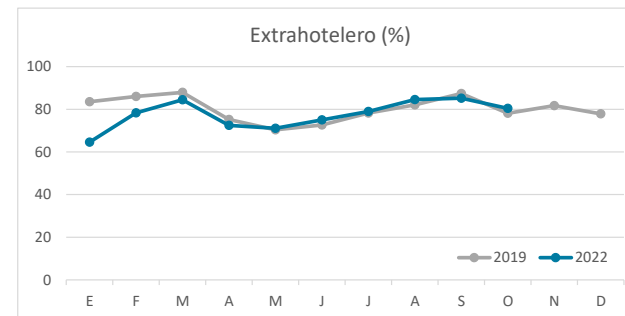
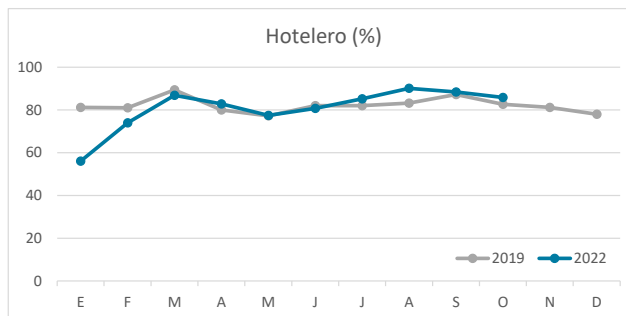
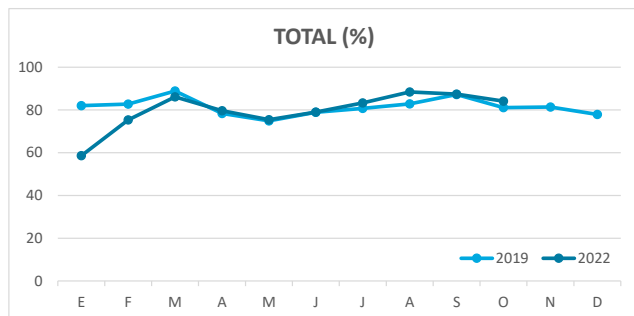
DETALLE VIAJEROS Y PERNOCTACIONES SEGÚN LUGAR DE RESIDENCIA



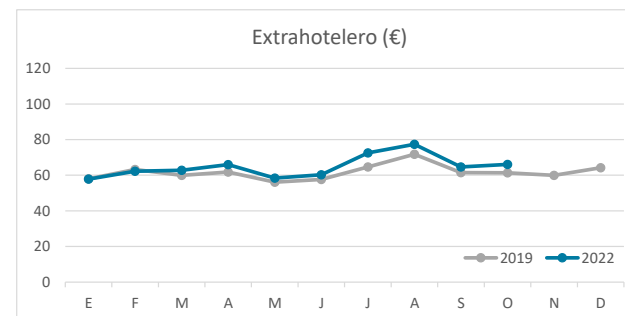
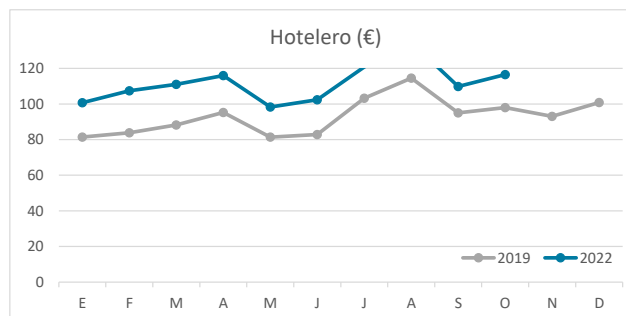
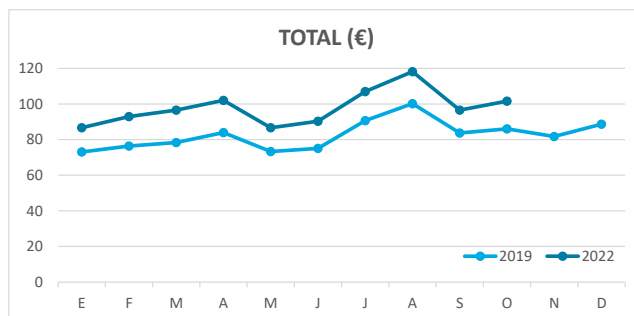
Principales indicadores de alojamiento turístico LANZAROTE (hasta octubre de 2022)



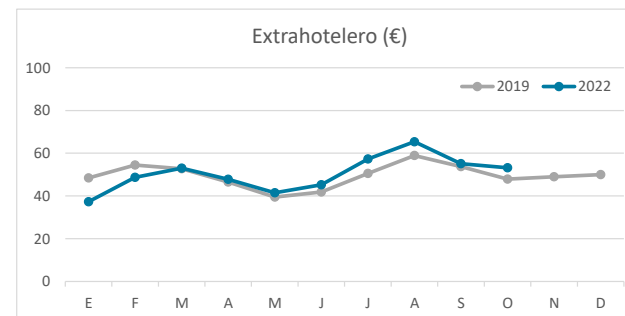
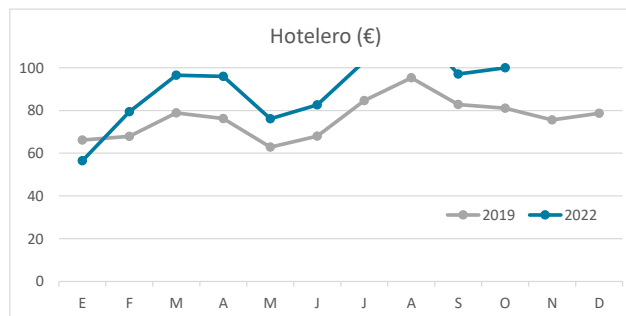
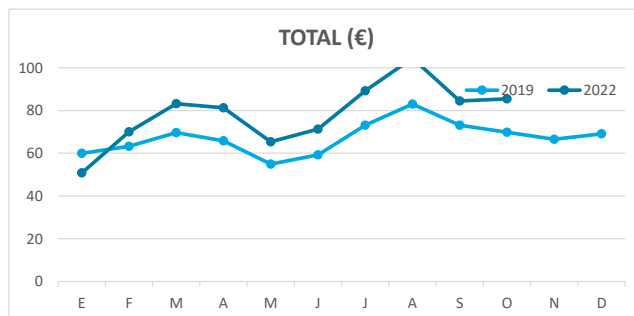
ÍNDICE DE OCUPACIÓN POR HABITACIÓN / APARTAMENTO



ADR (tarifa media diaria)



REVPAR (ingreso por habitación/apartamento disponible)



Nota: el indicador de viajeros se refiere a viajeros entrados.
Fuente: Encuestas de Alojamiento Turístico (ISTAC)