

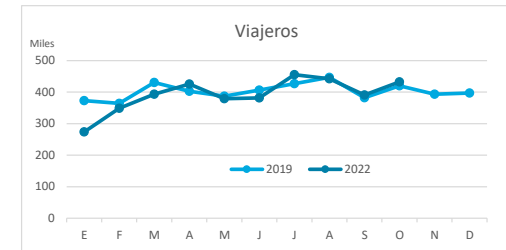
Principales indicadores de alojamiento turístico

TENERIFE (hasta octubre de 2022)



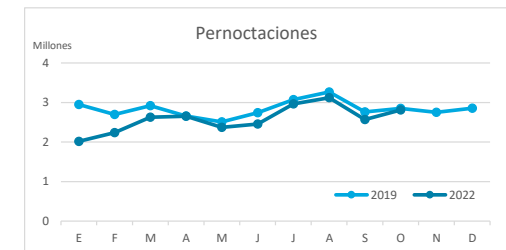
VIAJEROS EN ALOJAMIENTO TURÍSTICO

	Detalle según tipo de alojamiento											
	TOTAL				Hotelero				Extrahotelero			
	Extranjeros	Peninsulares	Canarios	Total	Extranjeros	Peninsulares	Canarios	Total	Extranjeros	Peninsulares	Canarios	Total
ene-oct19	3.130.857	546.340	363.873	4.041.070	2.229.486	472.715	271.299	2.973.500	901.371	73.625	92.574	1.067.570
ene-oct22	3.041.672	508.787	374.364	3.924.823	2.372.460	451.979	291.583	3.116.022	669.212	56.808	82.781	808.801
Dif	-89.185	-37.553	10.491	-116.247	142.974	-20.736	20.284	142.522	-232.159	-16.817	-9.793	-258.769
Dif, %	-2,8%	-6,9%	2,9%	-2,9%	6,4%	-4,4%	7,5%	4,8%	-25,8%	-22,8%	-10,6%	-24,2%



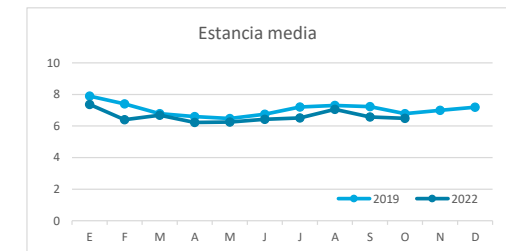
PERNOCTACIONES

	Detalle según tipo de alojamiento											
	TOTAL				Hotelero				Extrahotelero			
	Extranjeros	Peninsulares	Canarios	Total	Extranjeros	Peninsulares	Canarios	Total	Extranjeros	Peninsulares	Canarios	Total
ene-oct19	24.391.620	2.880.489	1.155.368	28.427.477	16.848.893	2.475.676	781.865	20.106.434	7.542.727	404.813	373.503	8.321.043
ene-oct22	22.250.273	2.520.975	1.054.198	25.825.446	16.928.791	2.215.369	776.522	19.920.682	5.321.482	305.606	277.676	5.904.764
Dif	-2.141.347	-359.514	-101.170	-2.602.031	79.898	-260.307	-5.343	-185.752	-2.221.245	-99.207	-95.827	-2.416.279
Dif, %	-8,8%	-12,5%	-8,8%	-9,2%	0,5%	-10,5%	-0,7%	-0,9%	-29,4%	-24,5%	-25,7%	-29,0%

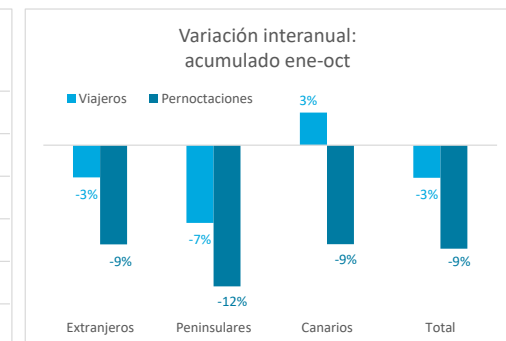
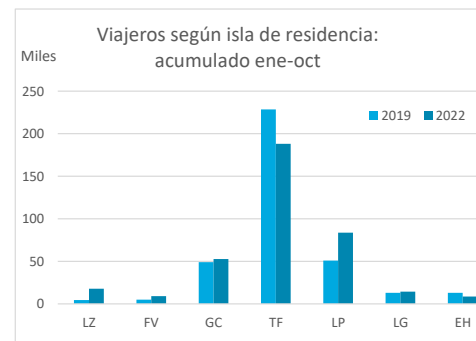
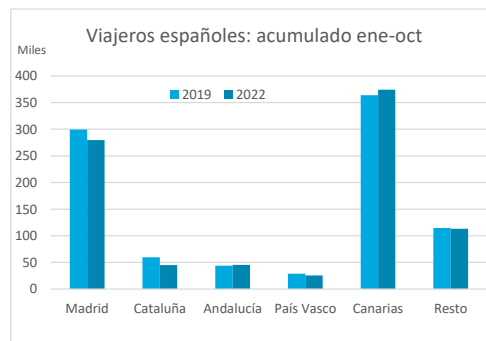
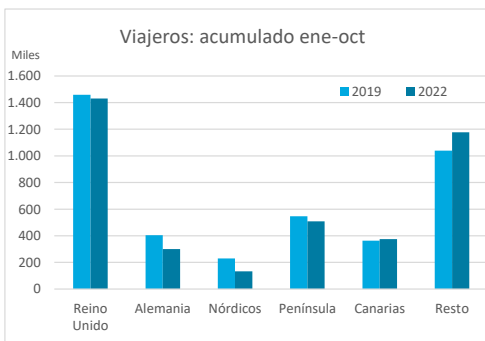


ESTANCIA MEDIA

	Detalle según tipo de alojamiento											
	TOTAL				Hotelero				Extrahotelero			
	Extranjeros	Peninsulares	Canarios	Total	Extranjeros	Peninsulares	Canarios	Total	Extranjeros	Peninsulares	Canarios	Total
ene-oct19	7,8	5,3	3,2	7,0	7,6	5,2	2,9	6,8	8,4	5,5	4,0	7,8
ene-oct22	7,3	5,0	2,8	6,6	7,1	4,9	2,7	6,4	8,0	5,4	3,4	7,3
Dif	-0,5	-0,3	-0,4	-0,5	-0,4	-0,3	-0,2	-0,4	-0,4	-0,1	-0,7	-0,5



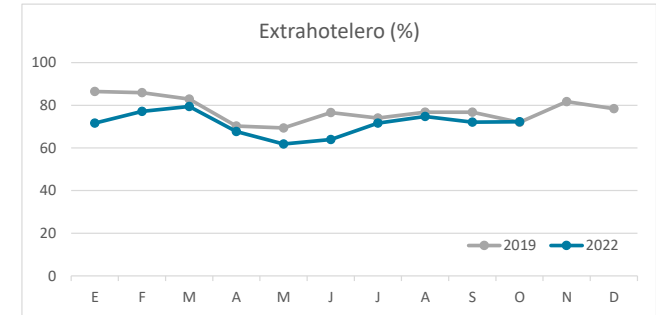
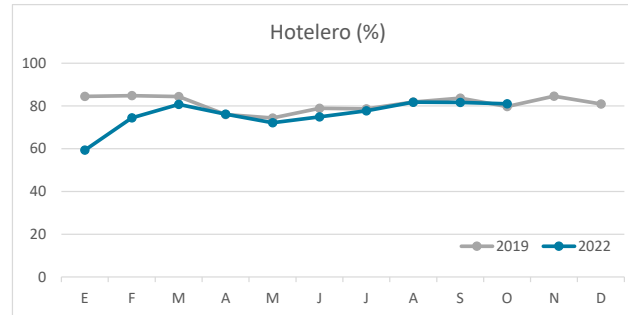
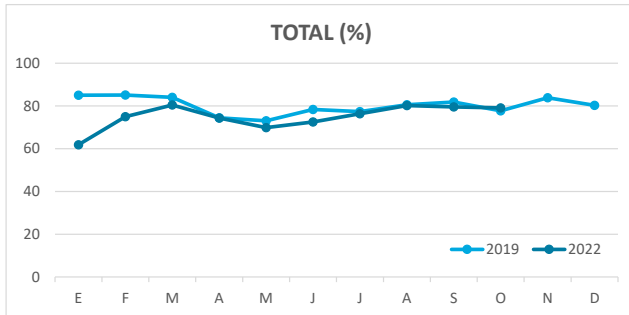
DETALLE VIAJEROS Y PERNOCTACIONES SEGÚN LUGAR DE RESIDENCIA



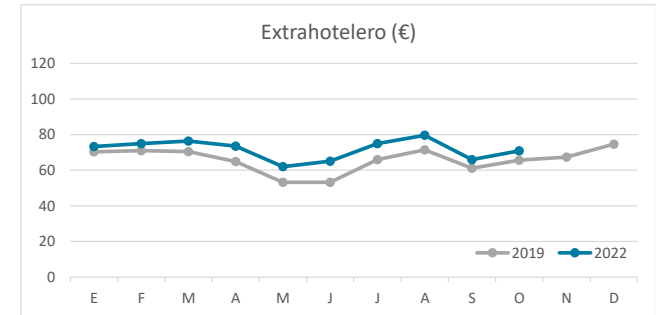
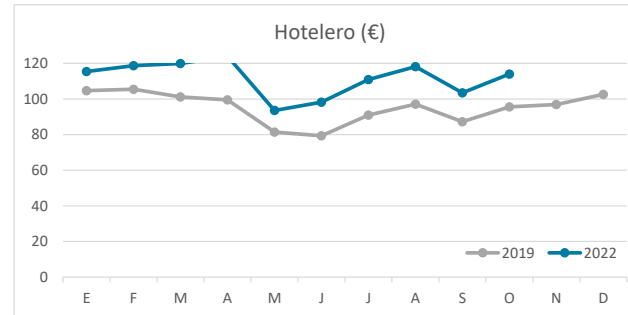
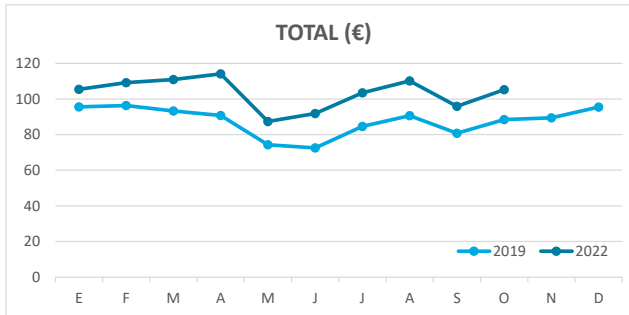
Principales indicadores de alojamiento turístico TENERIFE (hasta octubre de 2022)



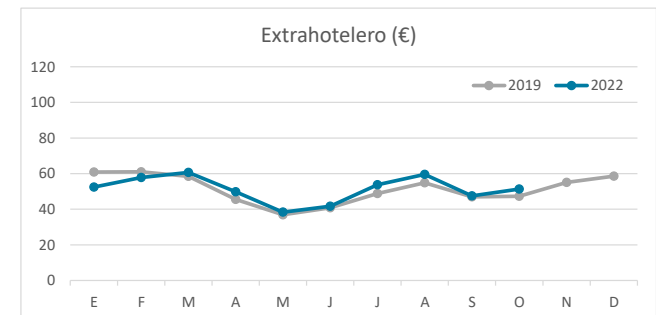
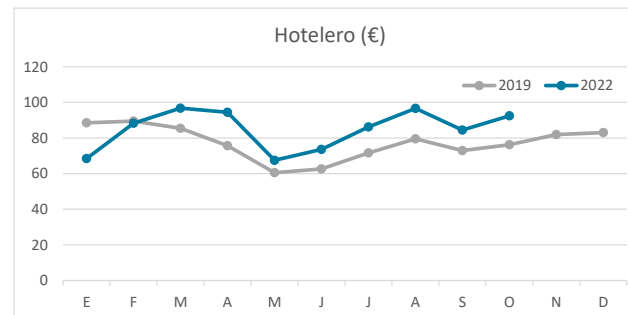
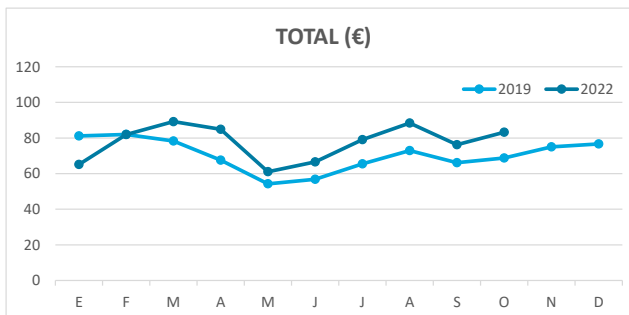
ÍNDICE DE OCUPACIÓN POR HABITACIÓN / APARTAMENTO



ADR (tarifa media diaria)



REVPAR (ingreso por habitación/apartamento disponible)



Nota: el indicador de viajeros se refiere a viajeros entrados.
Fuente: Encuestas de Alojamiento Turístico (ISTAC)