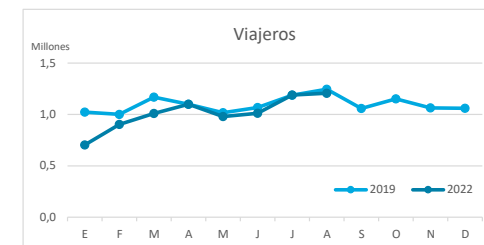


# Principales indicadores de alojamiento turístico CANARIAS (hasta septiembre de 2022)



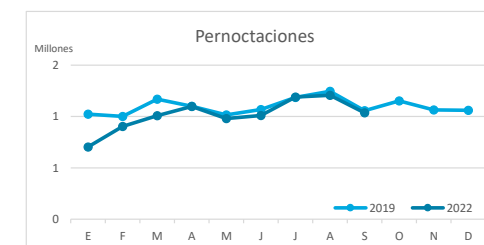
## VIAJEROS EN ALOJAMIENTO TURÍSTICO

	TOTAL				Detalle según tipo de alojamiento							
					Hotelero				Extrahotelero			
	Extranjeros	Peninsulares	Canarios	Total	Extranjeros	Peninsulares	Canarios	Total	Extranjeros	Peninsulares	Canarios	Total
ene-sep19	7.718.128	1.060.670	1.085.230	<b>9.864.028</b>	5.524.047	912.632	675.111	<b>7.111.790</b>	2.194.081	148.038	410.119	<b>2.752.238</b>
ene-sep22	6.989.134	1.094.905	1.052.948	<b>9.136.987</b>	5.493.899	947.498	747.258	<b>7.188.655</b>	1.495.235	147.407	305.690	<b>1.948.332</b>
Dif	-728.994	34.235	-32.282	<b>-727.041</b>	-30.148	34.866	72.147	<b>76.865</b>	-698.846	-631	-104.429	<b>-803.906</b>
Dif, %	-9,4%	3,2%	-3,0%	<b>-7,4%</b>	-0,5%	3,8%	10,7%	<b>1,1%</b>	-31,9%	-0,4%	-25,5%	<b>-29,2%</b>



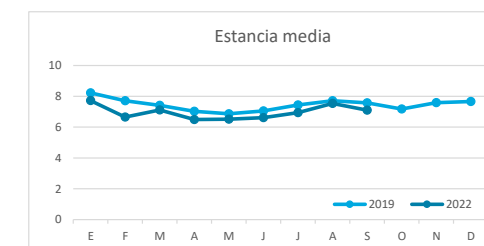
## PERNOCTACIONES

	TOTAL				Detalle según tipo de alojamiento							
					Hotelero				Extrahotelero			
	Extranjeros	Peninsulares	Canarios	Total	Extranjeros	Peninsulares	Canarios	Total	Extranjeros	Peninsulares	Canarios	Total
ene-sep19	64.081.812	5.556.080	3.853.969	<b>73.491.861</b>	43.918.334	4.691.853	2.054.917	<b>50.665.104</b>	20.163.478	864.227	1.799.052	<b>22.826.757</b>
ene-sep22	54.509.243	5.417.545	3.601.712	<b>63.528.500</b>	41.408.225	4.585.670	2.281.082	<b>48.274.977</b>	13.101.018	831.875	1.320.630	<b>15.253.523</b>
Dif	-9.572.569	-138.535	-252.257	<b>-9.963.361</b>	-2.510.109	-106.183	226.165	<b>-2.390.127</b>	-7.062.460	-32.352	-478.422	<b>-7.573.234</b>
Dif, %	-14,9%	-2,5%	-6,5%	<b>-13,6%</b>	-5,7%	-2,3%	11,0%	<b>-4,7%</b>	-35,0%	-3,7%	-26,6%	<b>-33,2%</b>

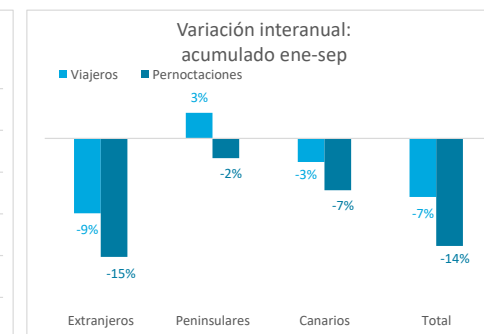
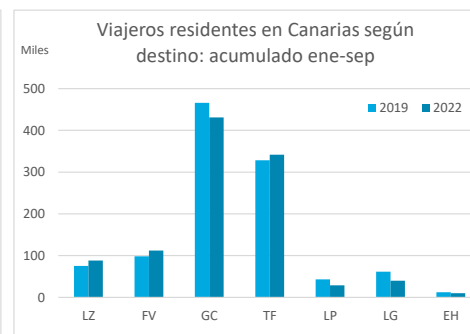
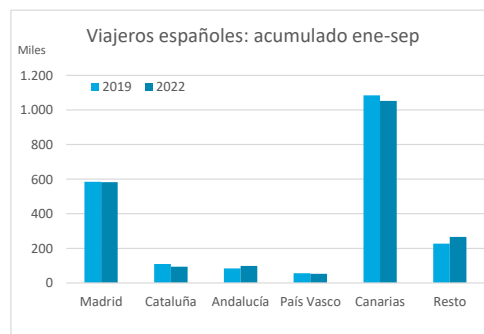
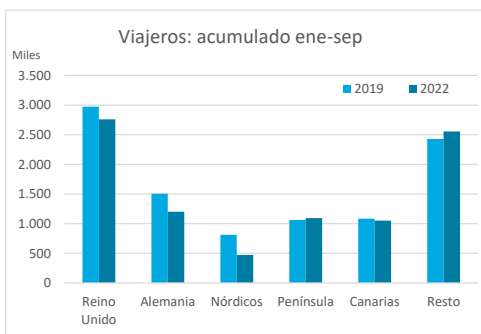


## ESTANCIA MEDIA

	TOTAL				Detalle según tipo de alojamiento							
					Hotelero				Extrahotelero			
	Extranjeros	Peninsulares	Canarios	Total	Extranjeros	Peninsulares	Canarios	Total	Extranjeros	Peninsulares	Canarios	Total
ene-sep19	8,3	5,2	3,6	<b>7,5</b>	8,0	5,1	3,0	<b>7,1</b>	9,2	5,8	4,4	<b>8,3</b>
ene-sep22	7,8	4,9	3,4	<b>7,0</b>	7,5	4,8	3,1	<b>6,7</b>	8,8	5,6	4,3	<b>7,8</b>
Dif	-0,5	-0,3	-0,1	<b>-0,5</b>	-0,4	-0,3	0,0	<b>-0,4</b>	-0,4	-0,2	-0,1	<b>-0,5</b>



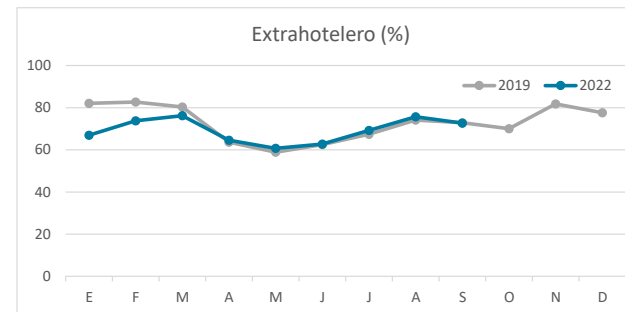
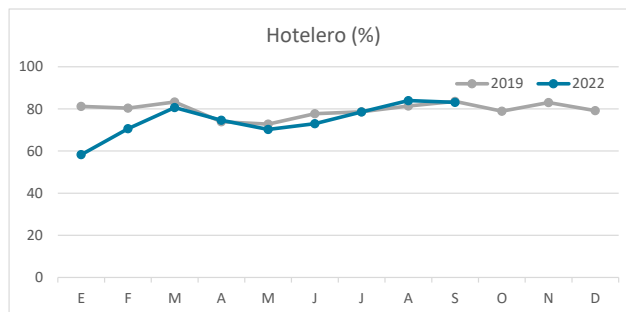
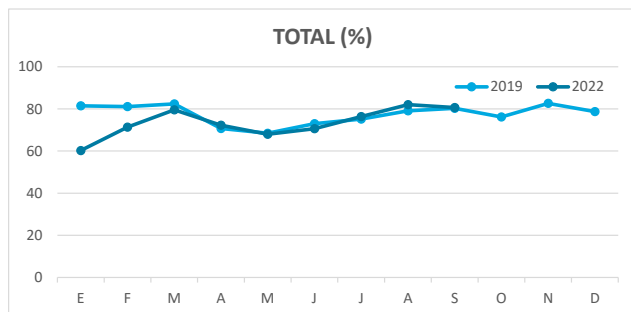
## DETALLE VIAJEROS Y PERNOCTACIONES SEGÚN LUGAR DE RESIDENCIA



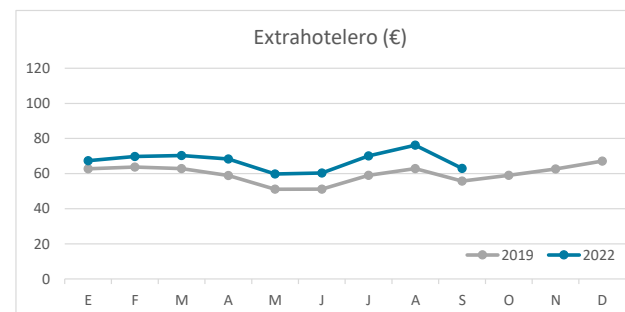
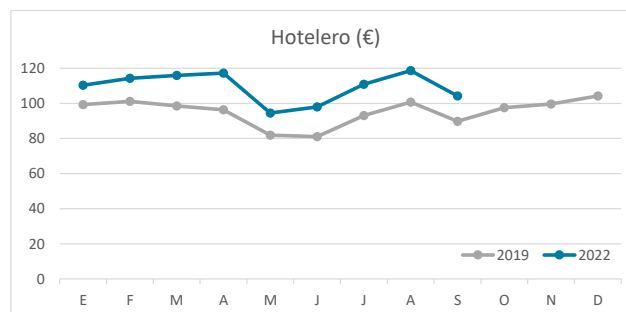
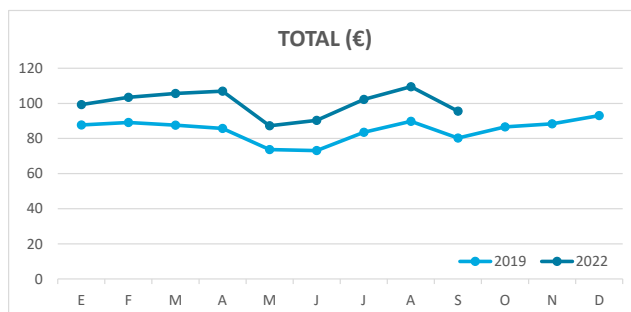
# Principales indicadores de alojamiento turístico CANARIAS (hasta septiembre de 2022)



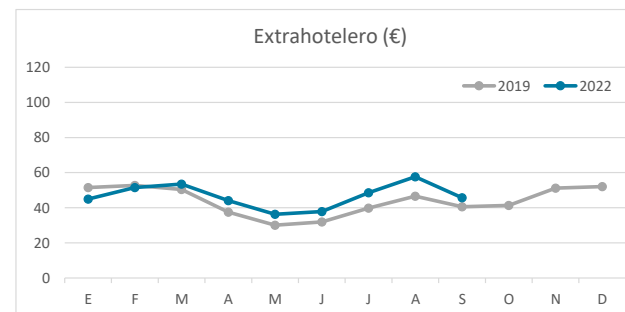
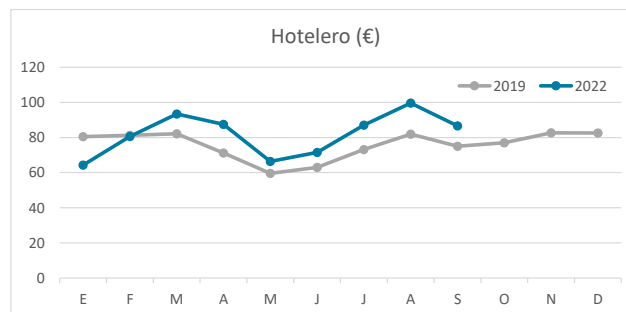
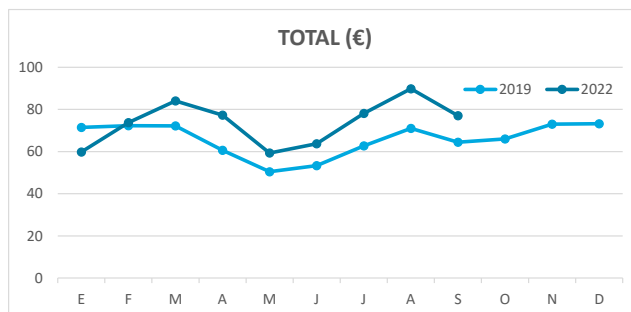
## ÍNDICE DE OCUPACIÓN POR HABITACIÓN / APARTAMENTO



## ADR (tarifa media diaria)



## REVPAR (ingreso por habitación/apartamento disponible)



Nota: el indicador de viajeros se refiere a viajeros entrados.  
Fuente: Encuestas de Alojamiento Turístico (ISTAC)