

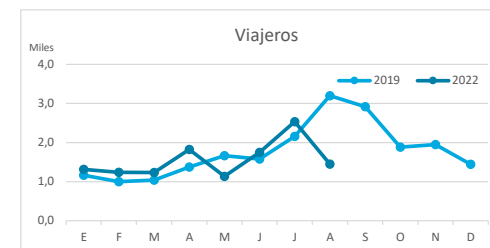
Principales indicadores de alojamiento turístico

EL HIERRO (hasta septiembre de 2022)



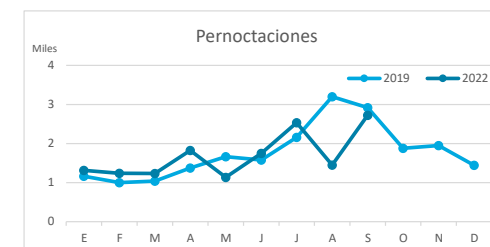
VIAJEROS EN ALOJAMIENTO TURÍSTICO

	TOTAL				Detalle según tipo de alojamiento							
					Hotelero				Extrahotelero			
	Extranjeros	Peninsulares	Canarios	Total	Extranjeros	Peninsulares	Canarios	Total	Extranjeros	Peninsulares	Canarios	Total
ene-sep19	2.098	1.713	12.280	16.091	1.824	1.605	4.579	8.008	274	108	7.701	8.083
ene-sep22	2.437	2.817	9.942	15.196	2.173	2.500	4.619	9.292	264	317	5.323	5.904
Dif	339	1.104	-2.338	-895	349	895	40	1.284	-10	209	-2.378	-2.179
Dif, %	16,2%	64,4%	-19,0%	-5,6%	19,1%	55,8%	0,9%	16,0%	-3,6%	193,5%	-30,9%	-27,0%



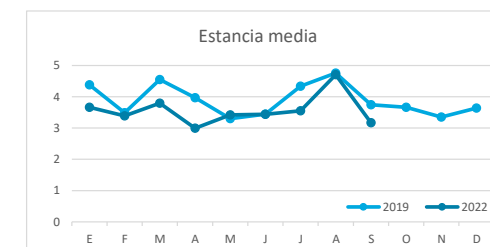
PERNOCTACIONES

	TOTAL				Detalle según tipo de alojamiento							
					Hotelero				Extrahotelero			
	Extranjeros	Peninsulares	Canarios	Total	Extranjeros	Peninsulares	Canarios	Total	Extranjeros	Peninsulares	Canarios	Total
ene-sep19	9.773	8.129	47.318	65.220	8.329	7.633	16.130	32.092	1.444	496	31.188	33.128
ene-sep22	9.407	12.301	31.787	53.495	8.061	10.306	11.056	29.423	1.346	1.995	20.731	24.072
Dif	-366	4.172	-15.531	-11.725	-268	2.673	-5.074	-2.669	-98	1.499	-10.457	-9.056
Dif, %	-3,7%	51,3%	-32,8%	-18,0%	-3,2%	35,0%	-31,5%	-8,3%	-6,8%	302,2%	-33,5%	-27,3%

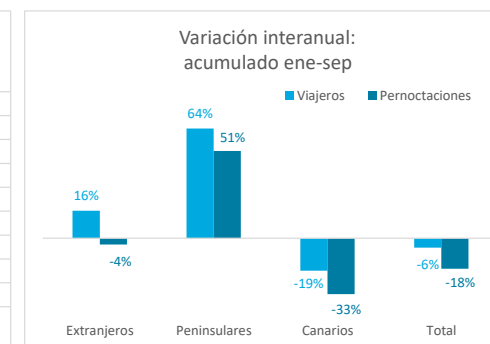
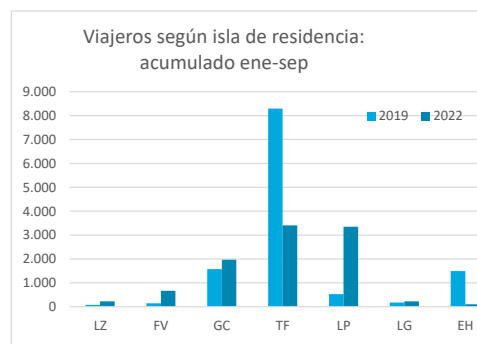
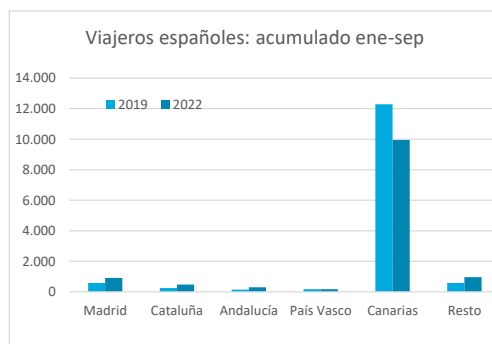
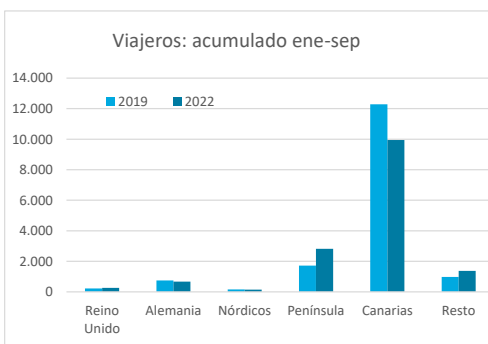


ESTANCIA MEDIA

	TOTAL				Detalle según tipo de alojamiento							
					Hotelero				Extrahotelero			
	Extranjeros	Peninsulares	Canarios	Total	Extranjeros	Peninsulares	Canarios	Total	Extranjeros	Peninsulares	Canarios	Total
ene-sep19	4,7	4,7	3,9	4,1	4,6	4,8	3,5	4,0	5,3	4,6	4,0	4,1
ene-sep22	3,9	4,4	3,2	3,5	3,7	4,1	2,4	3,2	5,1	6,3	3,9	4,1
Dif	-0,8	-0,4	-0,7	-0,5	-0,9	-0,6	-1,1	-0,8	-0,2	1,7	-0,2	0,0



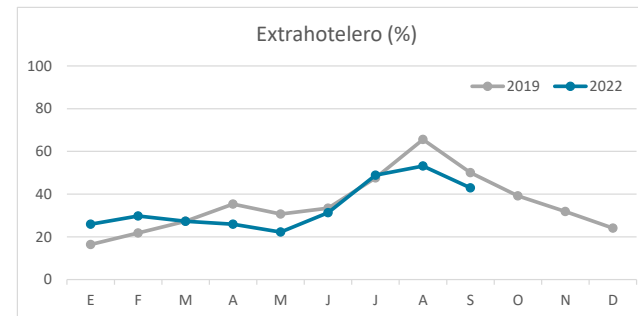
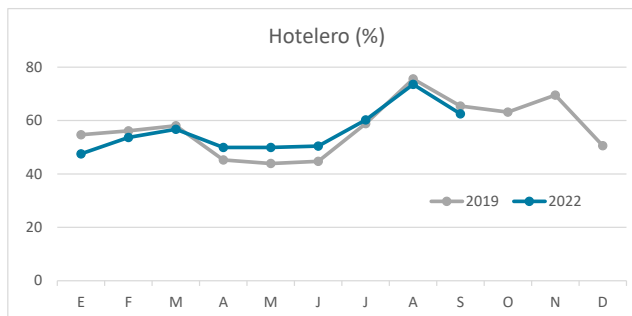
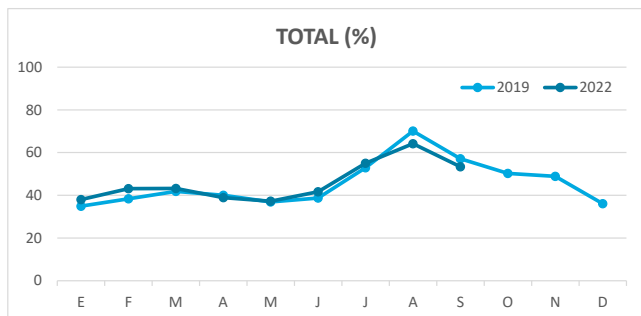
DETALLE VIAJEROS Y PERNOCTACIONES SEGÚN LUGAR DE RESIDENCIA



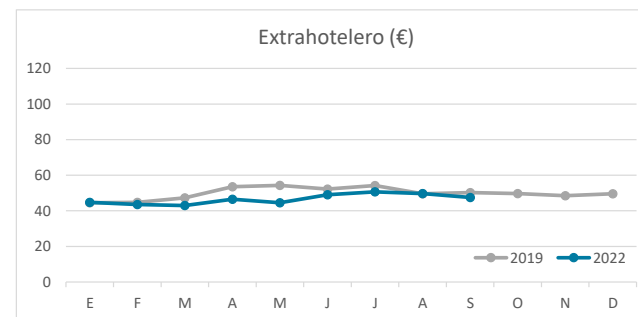
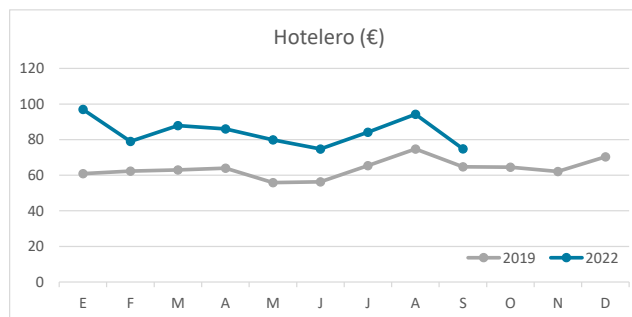
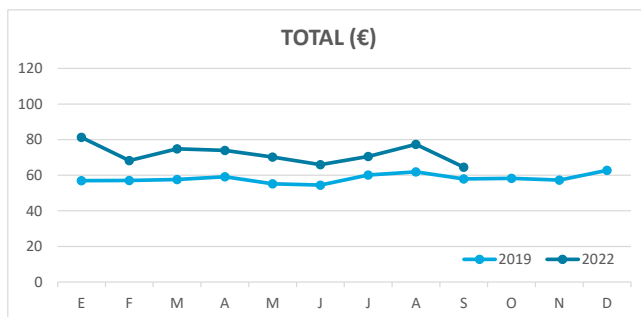
Principales indicadores de alojamiento turístico

EL HIERRO (hasta septiembre de 2022)

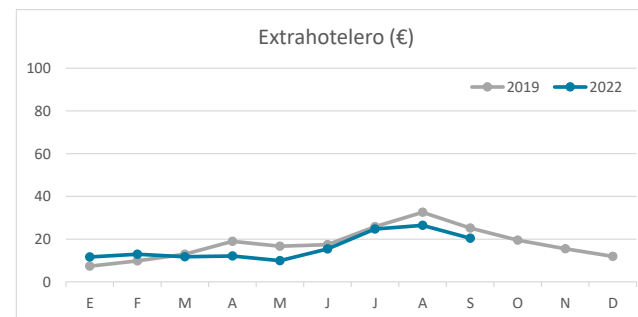
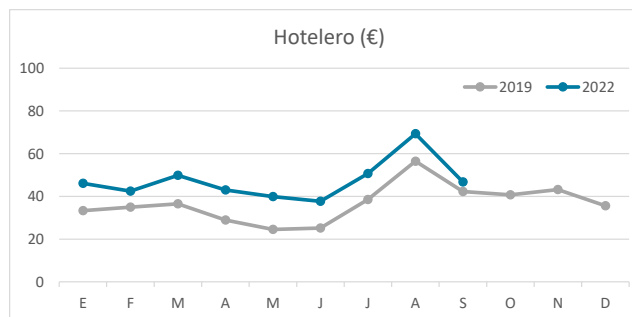
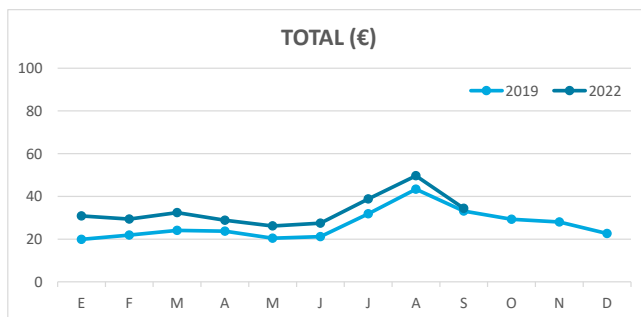
ÍNDICE DE OCUPACIÓN POR HABITACIÓN / APARTAMENTO



ADR (tarifa media diaria)



REVPAR (ingreso por habitación/apartamento disponible)



Nota: el indicador de viajeros se refiere a viajeros entrados.

Fuente: Encuestas de Alojamiento Turístico (ISTAC)