

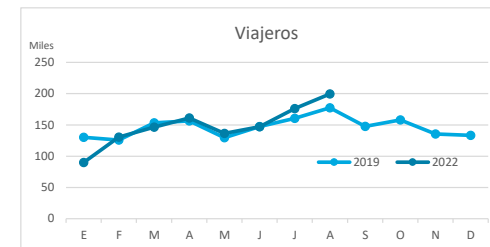
# Principales indicadores de alojamiento turístico

## FUERTEVENTURA (hasta septiembre de 2022)



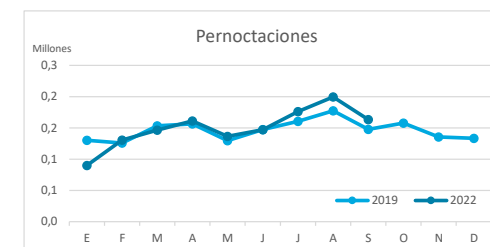
### VIAJEROS EN ALOJAMIENTO TURÍSTICO

	TOTAL				Detalle según tipo de alojamiento							
					Hotelero				Extrahotelero			
	Extranjeros	Peninsulares	Canarios	Total	Extranjeros	Peninsulares	Canarios	Total	Extranjeros	Peninsulares	Canarios	Total
ene-sep19	1.139.120	90.822	98.280	<b>1.328.222</b>	989.989	76.145	68.909	<b>1.135.043</b>	149.131	14.677	29.371	<b>193.179</b>
ene-sep22	1.139.667	98.629	112.247	<b>1.350.543</b>	1.025.208	78.855	88.122	<b>1.192.185</b>	114.459	19.774	24.125	<b>158.358</b>
Dif	547	7.807	13.967	<b>22.321</b>	35.219	2.710	19.213	<b>57.142</b>	-34.672	5.097	-5.246	<b>-34.821</b>
Dif, %	0,0%	8,6%	14,2%	<b>1,7%</b>	3,6%	3,6%	27,9%	<b>5,0%</b>	-23,2%	34,7%	-17,9%	<b>-18,0%</b>



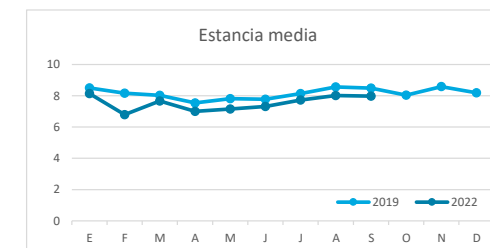
### PERNOCTACIONES

	TOTAL				Detalle según tipo de alojamiento							
					Hotelero				Extrahotelero			
	Extranjeros	Peninsulares	Canarios	Total	Extranjeros	Peninsulares	Canarios	Total	Extranjeros	Peninsulares	Canarios	Total
ene-sep19	9.873.979	478.298	434.429	<b>10.786.706</b>	8.322.256	409.272	256.973	<b>8.988.501</b>	1.551.723	69.026	177.456	<b>1.798.205</b>
ene-sep22	9.204.135	515.347	467.691	<b>10.187.173</b>	8.154.925	418.861	352.542	<b>8.926.328</b>	1.049.210	96.486	115.149	<b>1.260.845</b>
Dif	-669.844	37.049	33.262	<b>-599.533</b>	-167.331	9.589	95.569	<b>-62.173</b>	-502.513	27.460	-62.307	<b>-537.360</b>
Dif, %	-6,8%	7,7%	7,7%	<b>-5,6%</b>	-2,0%	2,3%	37,2%	<b>-0,7%</b>	-32,4%	39,8%	-35,1%	<b>-29,9%</b>

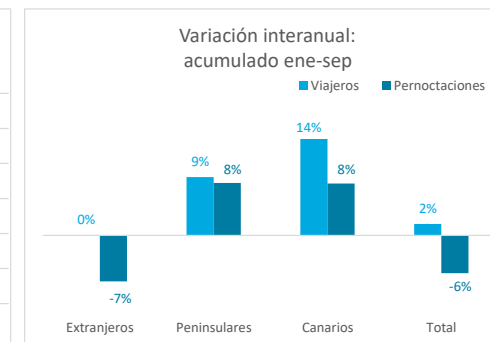
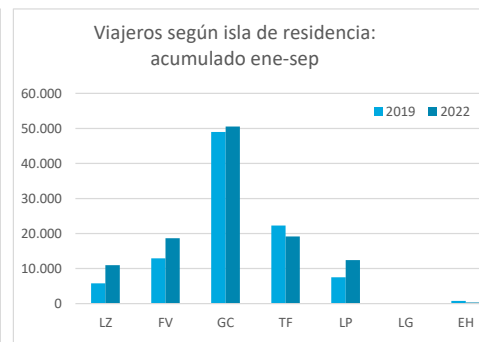
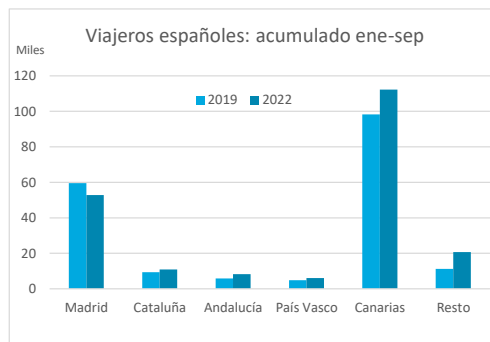
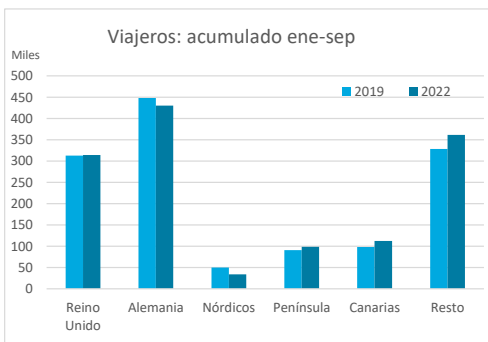


### ESTANCIA MEDIA

	TOTAL				Detalle según tipo de alojamiento							
					Hotelero				Extrahotelero			
	Extranjeros	Peninsulares	Canarios	Total	Extranjeros	Peninsulares	Canarios	Total	Extranjeros	Peninsulares	Canarios	Total
ene-sep19	8,7	5,3	4,4	<b>8,1</b>	8,4	5,4	3,7	<b>7,9</b>	10,4	4,7	6,0	<b>9,3</b>
ene-sep22	8,1	5,2	4,2	<b>7,5</b>	8,0	5,3	4,0	<b>7,5</b>	9,2	4,9	4,8	<b>8,0</b>
Dif	-0,6	0,0	-0,3	<b>-0,6</b>	-0,5	-0,1	0,3	<b>-0,4</b>	-1,2	0,2	-1,3	<b>-1,3</b>

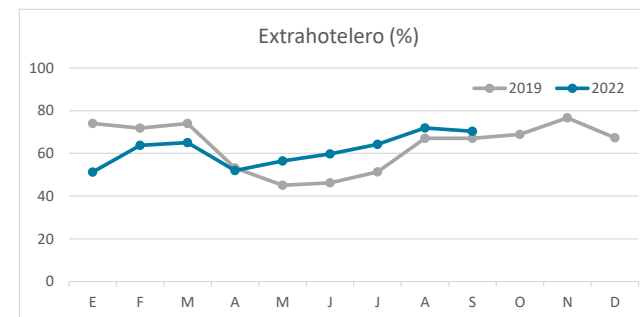
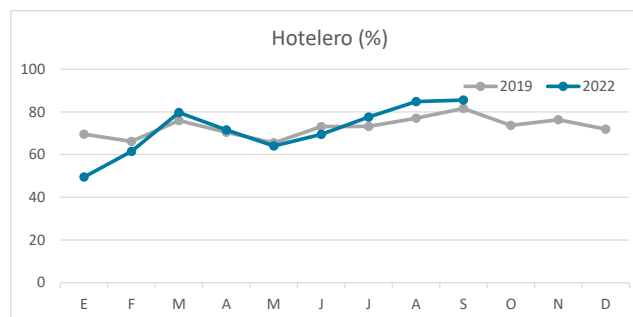
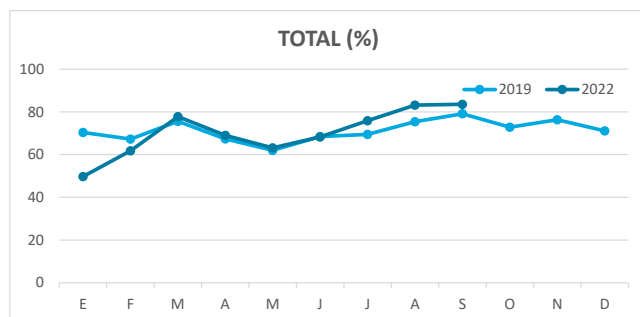


### DETALLE VIAJEROS Y PERNOCTACIONES SEGÚN LUGAR DE RESIDENCIA

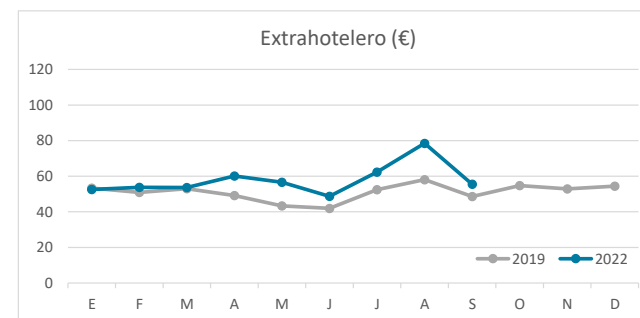
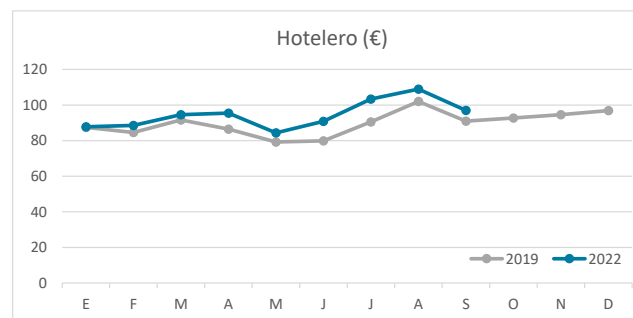
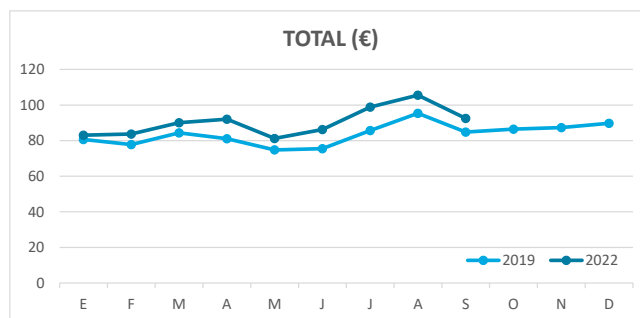


# Principales indicadores de alojamiento turístico FUERTEVENTURA (hasta septiembre de 2022)

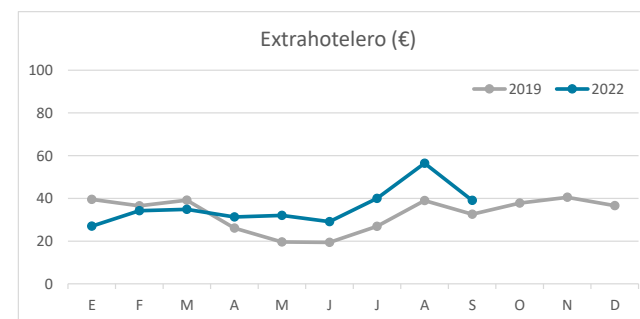
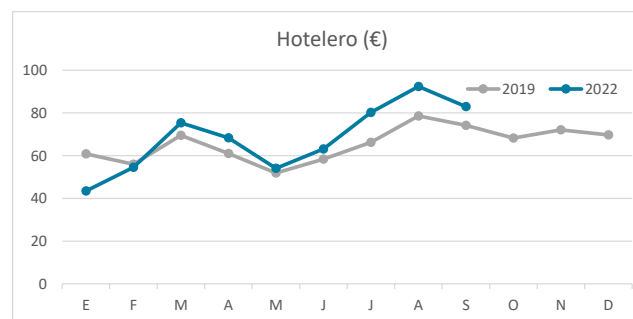
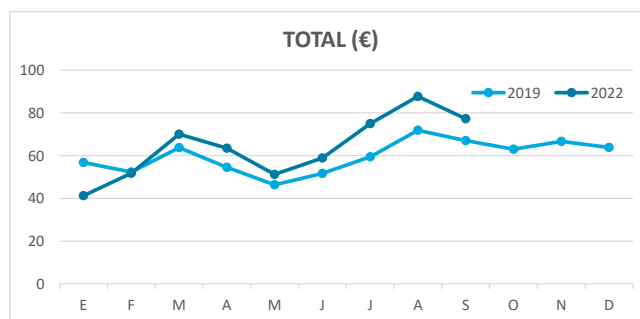
## ÍNDICE DE OCUPACIÓN POR HABITACIÓN / APARTAMENTO



## ADR (tarifa media diaria)



## REVPAR (ingreso por habitación/apartamento disponible)



Nota: el indicador de viajeros se refiere a viajeros entrados.

Fuente: Encuestas de Alojamiento Turístico (ISTAC)