

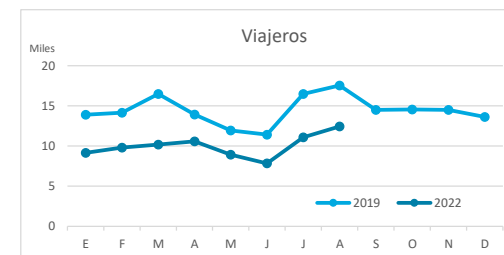
Principales indicadores de alojamiento turístico

LA GOMERA (hasta septiembre de 2022)



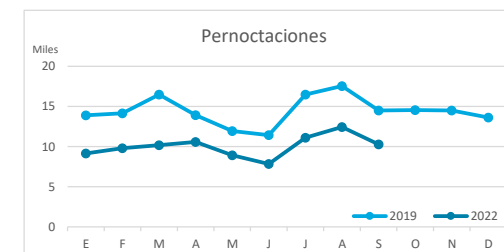
VIAJEROS EN ALOJAMIENTO TURÍSTICO

	Detalle según tipo de alojamiento											
	TOTAL				Hotelero				Extrahotelero			
	Extranjeros	Peninsulares	Canarios	Total	Extranjeros	Peninsulares	Canarios	Total	Extranjeros	Peninsulares	Canarios	Total
ene-sep19	64.757	4.042	61.554	130.353	41.722	2.203	37.899	81.824	23.035	1.839	23.655	48.529
ene-sep22	46.176	3.984	40.139	90.299	29.531	3.000	27.542	60.073	16.645	984	12.597	30.226
Dif	-18.581	-58	-21.415	-40.054	-12.191	797	-10.357	-21.751	-6.390	-855	-11.058	-18.303
Dif, %	-28,7%	-1,4%	-34,8%	-30,7%	-29,2%	36,2%	-27,3%	-26,6%	-27,7%	-46,5%	-46,7%	-37,7%



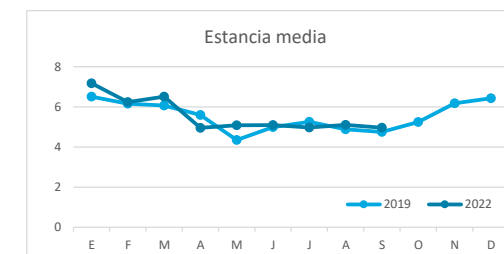
PERNOCTACIONES

	Detalle según tipo de alojamiento											
	TOTAL				Hotelero				Extrahotelero			
	Extranjeros	Peninsulares	Canarios	Total	Extranjeros	Peninsulares	Canarios	Total	Extranjeros	Peninsulares	Canarios	Total
ene-sep19	511.110	13.902	180.369	705.381	287.275	7.952	86.839	382.066	223.835	5.950	93.530	323.315
ene-sep22	367.156	14.565	118.560	500.281	195.201	10.578	70.695	276.474	171.955	3.987	47.865	223.807
Dif	-143.954	663	-61.809	-205.100	-92.074	2.626	-16.144	-105.592	-51.880	-1.963	-45.665	-99.508
Dif, %	-28,2%	4,8%	-34,3%	-29,1%	-32,1%	33,0%	-18,6%	-27,6%	-23,2%	-33,0%	-48,8%	-30,8%

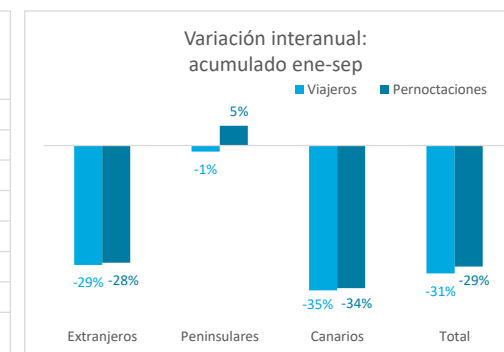
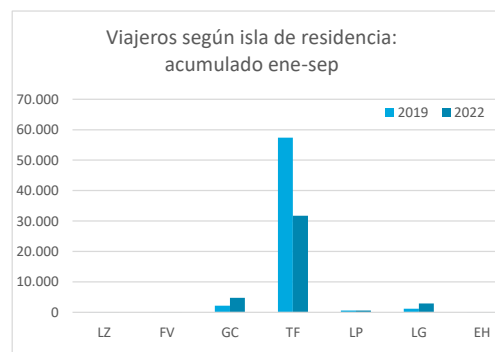
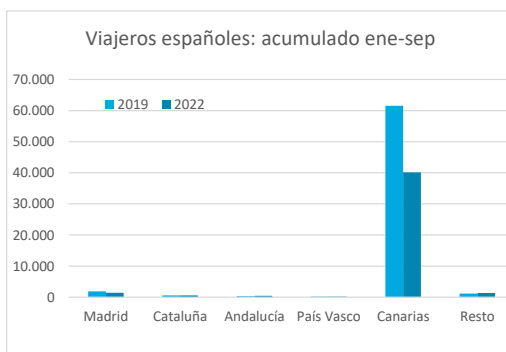
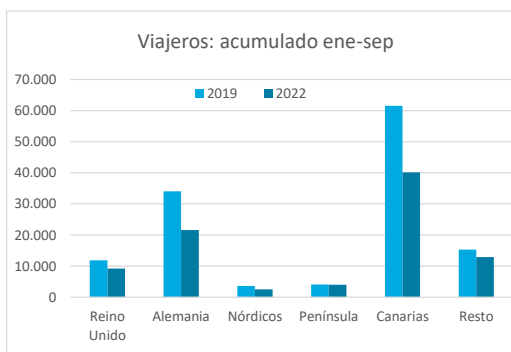


ESTANCIA MEDIA

	Detalle según tipo de alojamiento											
	TOTAL				Hotelero				Extrahotelero			
	Extranjeros	Peninsulares	Canarios	Total	Extranjeros	Peninsulares	Canarios	Total	Extranjeros	Peninsulares	Canarios	Total
ene-sep19	7,9	3,4	2,9	5,4	6,9	3,6	2,3	4,7	9,7	3,2	4,0	6,7
ene-sep22	8,0	3,7	3,0	5,5	6,6	3,5	2,6	4,6	10,3	4,1	3,8	7,4
Dif	0,1	0,2	0,0	0,1	-0,3	-0,1	0,3	-0,1	0,6	0,8	-0,2	0,7



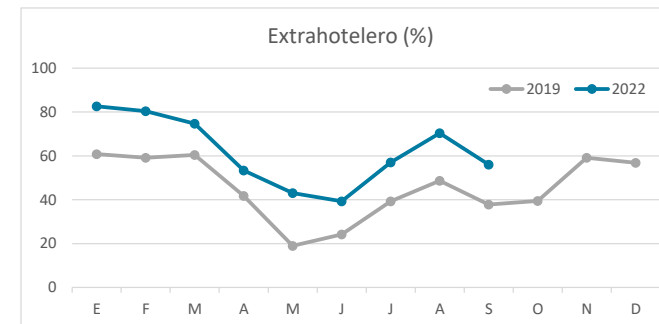
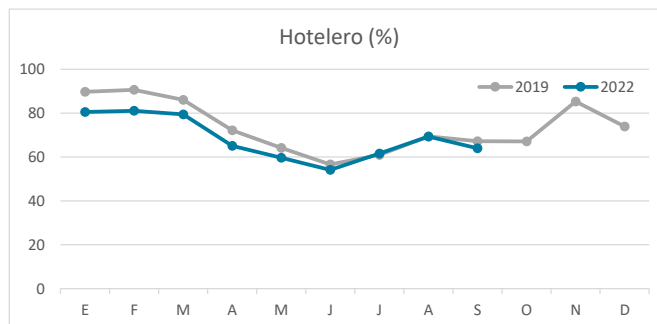
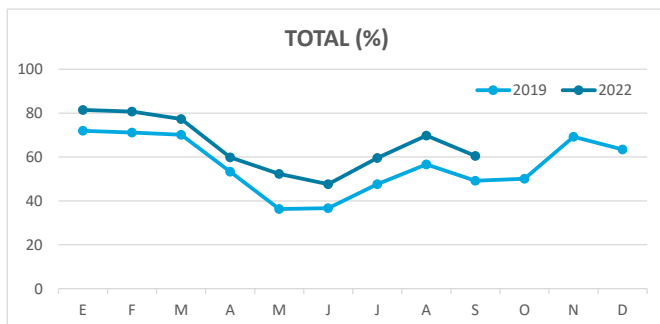
DETALLE VIAJEROS Y PERNOCTACIONES SEGÚN LUGAR DE RESIDENCIA



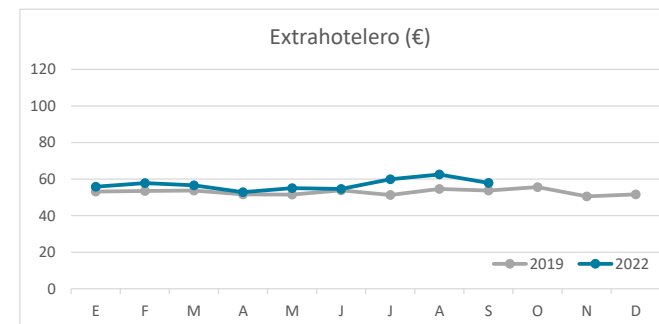
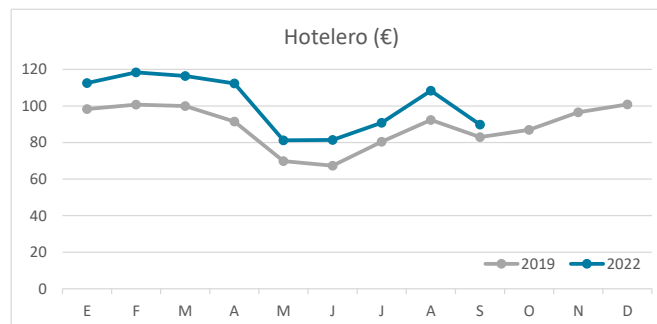
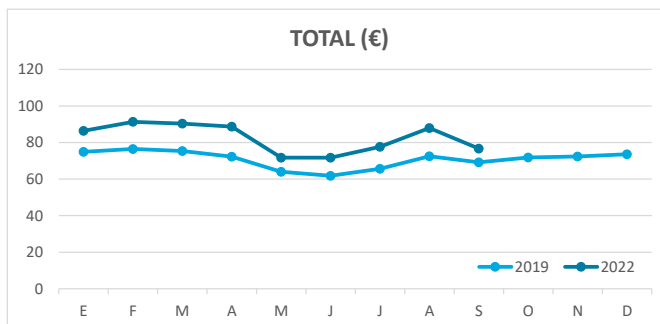
Principales indicadores de alojamiento turístico

LA GOMERA (hasta septiembre de 2022)

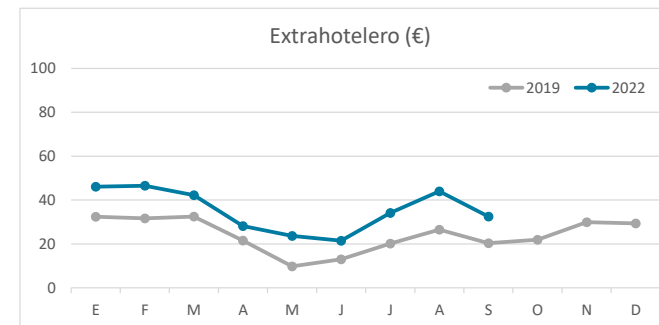
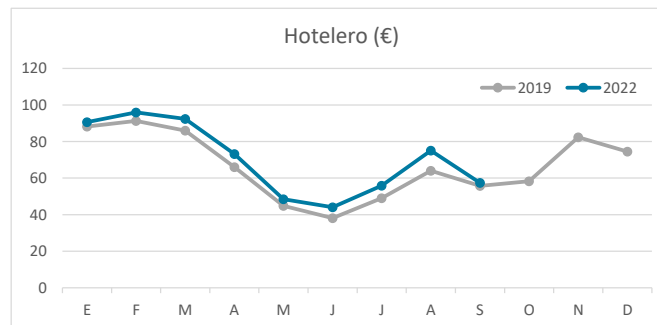
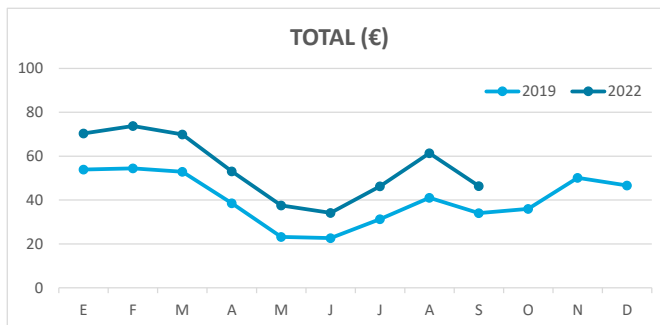
ÍNDICE DE OCUPACIÓN POR HABITACIÓN / APARTAMENTO



ADR (tarifa media diaria)



REVPAR (ingreso por habitación/apartamento disponible)



Nota: el indicador de viajeros se refiere a viajeros entrados.

Fuente: Encuestas de Alojamiento Turístico (ISTAC)