

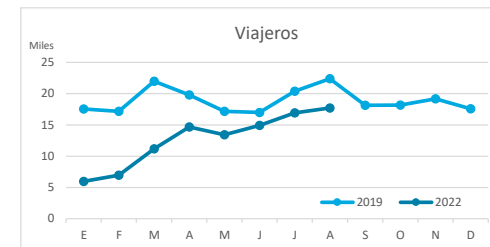
Principales indicadores de alojamiento turístico

LA PALMA (hasta septiembre de 2022)



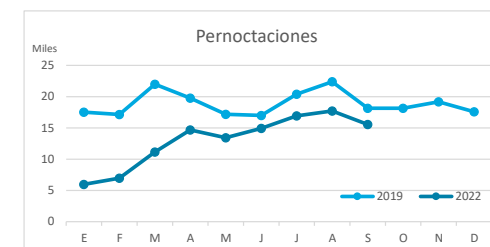
VIAJEROS EN ALOJAMIENTO TURÍSTICO

	TOTAL				Detalle según tipo de alojamiento							
					Hotelero				Extrahotelero			
	Extranjeros	Peninsulares	Canarios	Total	Extranjeros	Peninsulares	Canarios	Total	Extranjeros	Peninsulares	Canarios	Total
ene-sep19	102.121	26.265	43.200	171.586	75.028	21.719	26.708	123.455	27.093	4.546	16.492	48.131
ene-sep22	41.635	46.592	29.059	117.286	28.389	35.712	15.628	79.729	13.246	10.880	13.431	37.557
Dif	-60.486	20.327	-14.141	-54.300	-46.639	13.993	-11.080	-43.726	-13.847	6.334	-3.061	-10.574
Dif, %	-59,2%	77,4%	-32,7%	-31,6%	-62,2%	64,4%	-41,5%	-35,4%	-51,1%	139,3%	-18,6%	-22,0%



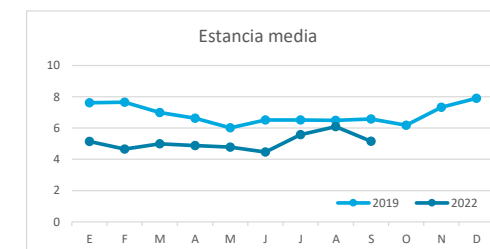
PERNOCTACIONES

	TOTAL				Detalle según tipo de alojamiento							
					Hotelero				Extrahotelero			
	Extranjeros	Peninsulares	Canarios	Total	Extranjeros	Peninsulares	Canarios	Total	Extranjeros	Peninsulares	Canarios	Total
ene-sep19	867.856	128.700	164.823	1.161.379	569.898	97.506	75.499	742.903	297.958	31.194	89.324	418.476
ene-sep22	284.549	206.957	112.094	603.600	187.235	151.773	59.137	398.145	97.314	55.184	52.957	205.455
Dif	-583.307	78.257	-52.729	-557.779	-382.663	54.267	-16.362	-344.758	-200.644	23.990	-36.367	-213.021
Dif, %	-67,2%	60,8%	-32,0%	-48,0%	-67,1%	55,7%	-21,7%	-46,4%	-67,3%	76,9%	-40,7%	-50,9%

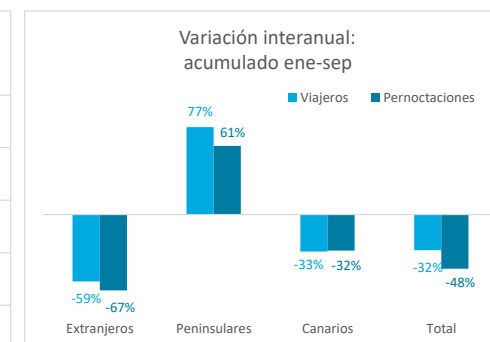
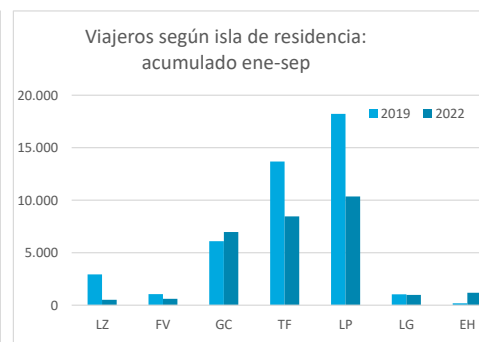
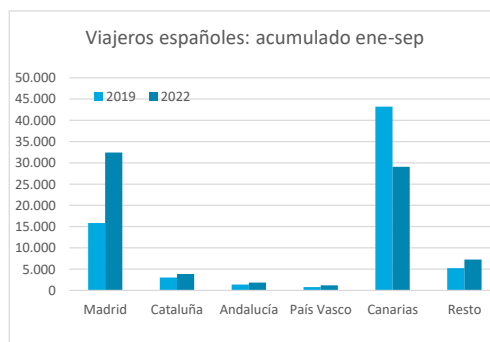
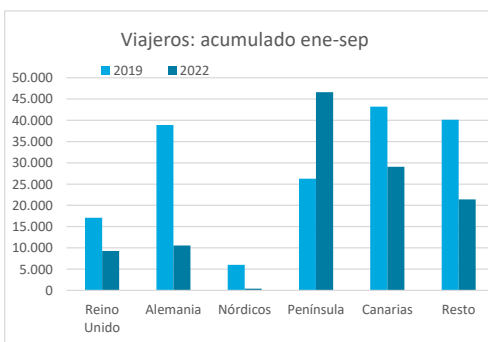


ESTANCIA MEDIA

	TOTAL				Detalle según tipo de alojamiento							
					Hotelero				Extrahotelero			
	Extranjeros	Peninsulares	Canarios	Total	Extranjeros	Peninsulares	Canarios	Total	Extranjeros	Peninsulares	Canarios	Total
ene-sep19	8,5	4,9	3,8	6,8	7,6	4,5	2,8	6,0	11,0	6,9	5,4	8,7
ene-sep22	6,8	4,4	3,9	5,1	6,6	4,2	3,8	5,0	7,3	5,1	3,9	5,5
Dif	-1,7	-0,5	0,0	-1,6	-1,0	-0,2	1,0	-1,0	-3,7	-1,8	-1,5	-3,2

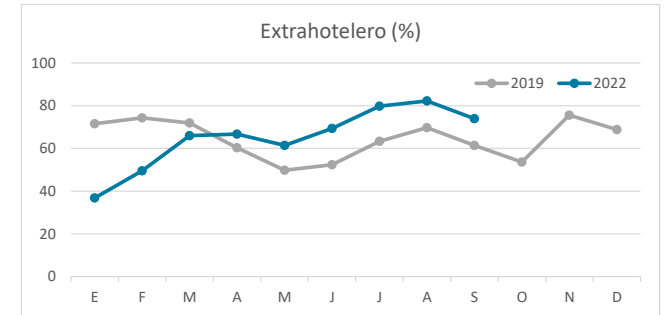
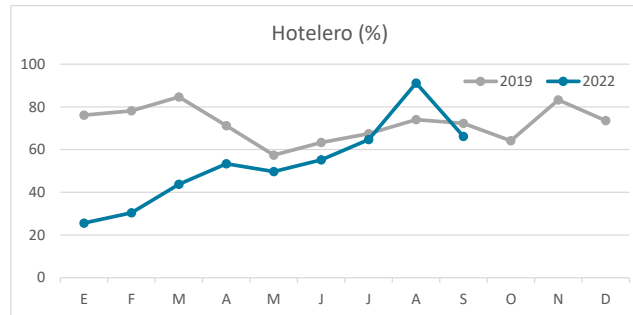
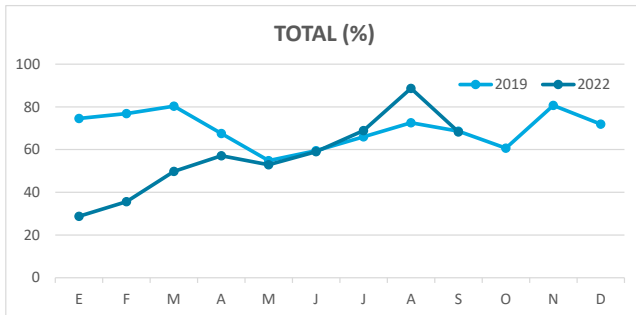


DETALLE VIAJEROS Y PERNOCTACIONES SEGÚN LUGAR DE RESIDENCIA

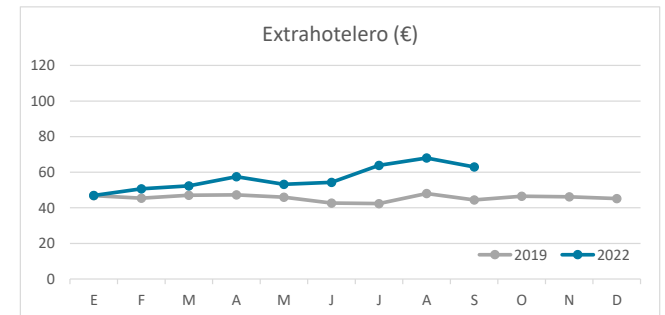
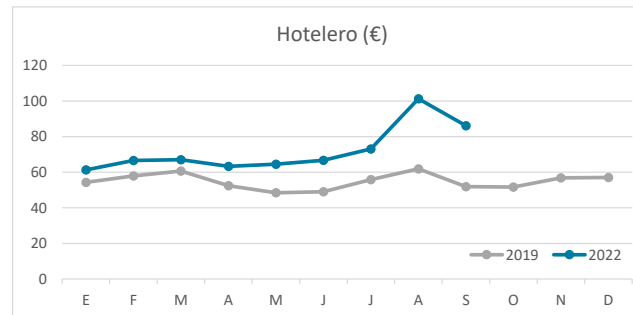
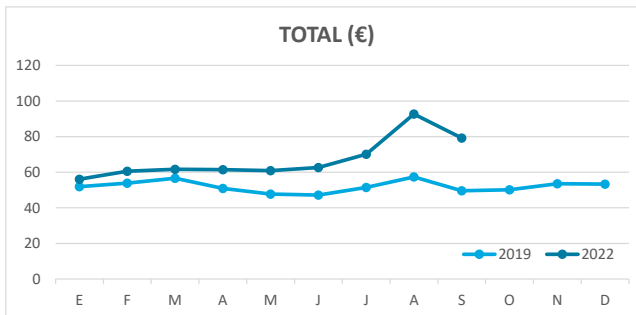


Principales indicadores de alojamiento turístico LA PALMA (hasta septiembre de 2022)

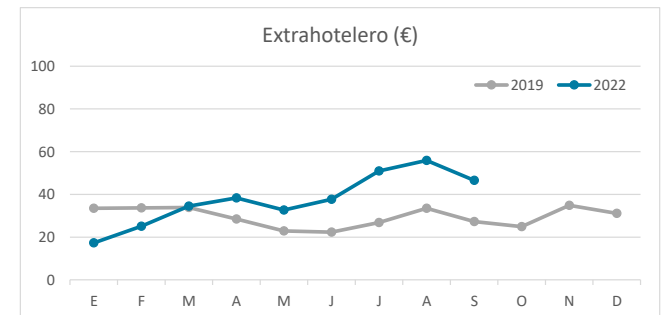
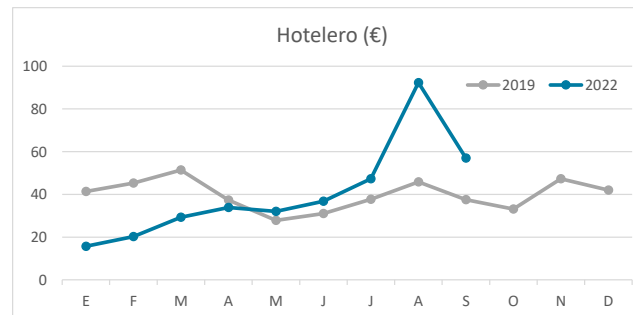
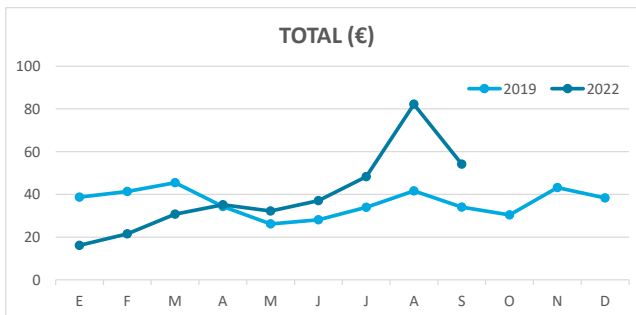
ÍNDICE DE OCUPACIÓN POR HABITACIÓN / APARTAMENTO



ADR (tarifa media diaria)



REVPAR (ingreso por habitación/apartamento disponible)



Nota: el indicador de viajeros se refiere a viajeros entrados.
Fuente: Encuestas de Alojamiento Turístico (ISTAC)