

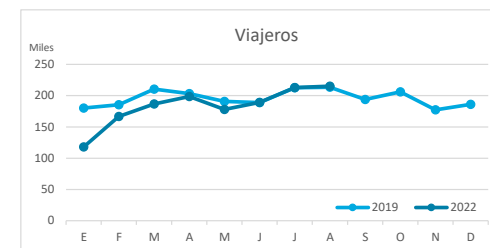
# Principales indicadores de alojamiento turístico

## LANZAROTE (hasta septiembre de 2022)



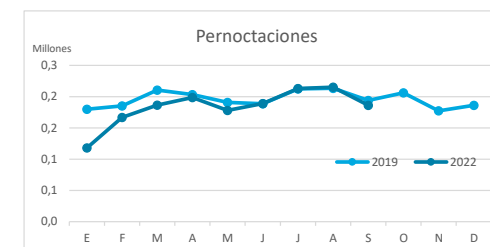
### VIAJEROS EN ALOJAMIENTO TURÍSTICO

	Detalle según tipo de alojamiento											
	TOTAL				Hotelero				Extrahotelero			
	Extranjeros	Peninsulares	Canarios	Total	Extranjeros	Peninsulares	Canarios	Total	Extranjeros	Peninsulares	Canarios	Total
ene-sep19	1.534.486	168.855	75.454	<b>1.778.795</b>	1.038.276	143.308	42.602	<b>1.224.186</b>	496.210	25.547	32.852	<b>554.609</b>
ene-sep22	1.365.632	197.197	88.438	<b>1.651.267</b>	968.665	162.007	55.552	<b>1.186.224</b>	396.967	35.190	32.886	<b>465.043</b>
Dif	<b>-168.854</b>	28.342	12.984	<b>-127.528</b>	<b>-69.611</b>	18.699	12.950	<b>-37.962</b>	<b>-99.243</b>	9.643	34	<b>-89.566</b>
Dif, %	<b>-11,0%</b>	16,8%	17,2%	<b>-7,2%</b>	<b>-6,7%</b>	13,0%	30,4%	<b>-3,1%</b>	<b>-20,0%</b>	37,7%	0,1%	<b>-16,1%</b>



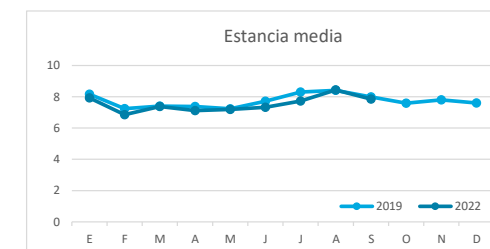
### PERNOCTACIONES

	Detalle según tipo de alojamiento											
	TOTAL				Hotelero				Extrahotelero			
	Extranjeros	Peninsulares	Canarios	Total	Extranjeros	Peninsulares	Canarios	Total	Extranjeros	Peninsulares	Canarios	Total
ene-sep19	12.512.611	1.001.149	302.347	<b>13.816.107</b>	8.085.130	826.196	136.662	<b>9.047.988</b>	4.427.481	174.953	165.685	<b>4.768.119</b>
ene-sep22	10.928.655	1.112.709	415.536	<b>12.456.900</b>	7.468.653	872.920	237.063	<b>8.578.636</b>	3.460.002	239.789	178.473	<b>3.878.264</b>
Dif	<b>-1.583.956</b>	111.560	113.189	<b>-1.359.207</b>	<b>-616.477</b>	46.724	100.401	<b>-469.352</b>	<b>-967.479</b>	64.836	12.788	<b>-889.855</b>
Dif, %	<b>-12,7%</b>	11,1%	37,4%	<b>-9,8%</b>	<b>-7,6%</b>	5,7%	73,5%	<b>-5,2%</b>	<b>-21,9%</b>	37,1%	7,7%	<b>-18,7%</b>

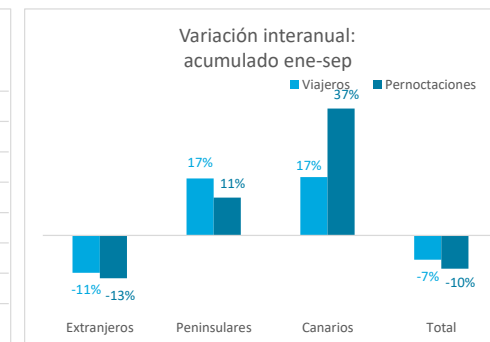
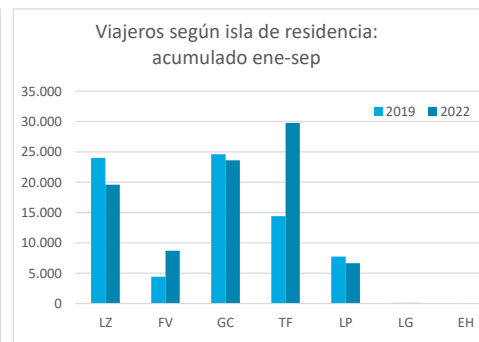
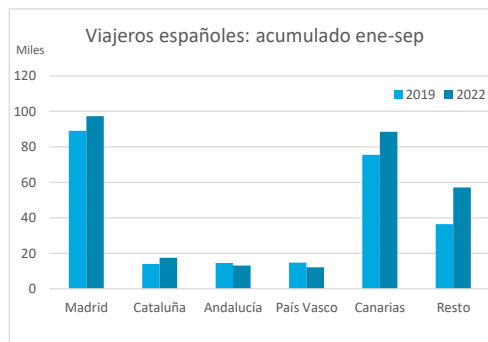
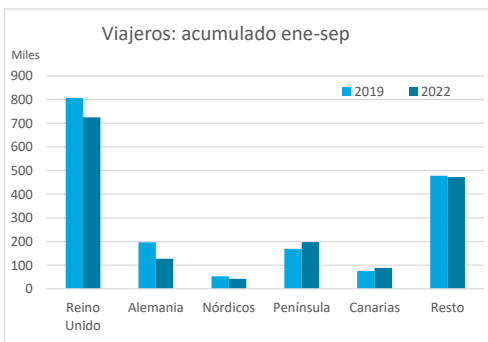


### ESTANCIA MEDIA

	Detalle según tipo de alojamiento											
	TOTAL				Hotelero				Extrahotelero			
	Extranjeros	Peninsulares	Canarios	Total	Extranjeros	Peninsulares	Canarios	Total	Extranjeros	Peninsulares	Canarios	Total
ene-sep19	8,2	5,9	4,0	<b>7,8</b>	7,8	5,8	3,2	<b>7,4</b>	8,9	6,8	5,0	<b>8,6</b>
ene-sep22	8,0	5,6	4,7	<b>7,5</b>	7,7	5,4	4,3	<b>7,2</b>	8,7	6,8	5,4	<b>8,3</b>
Dif	<b>-0,2</b>	<b>-0,3</b>	0,7	<b>-0,2</b>	<b>-0,1</b>	<b>-0,4</b>	1,1	<b>-0,2</b>	<b>-0,2</b>	<b>0,0</b>	0,4	<b>-0,3</b>

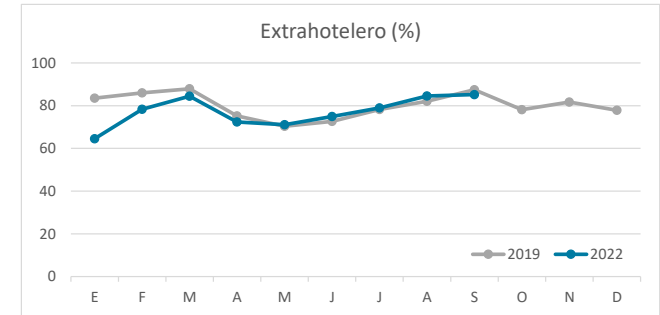
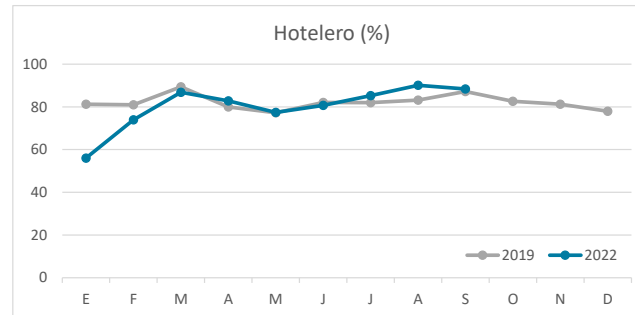
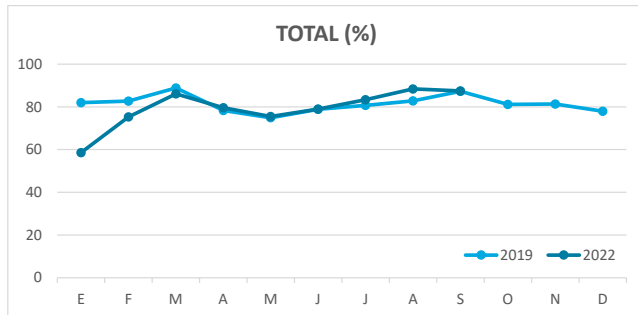


### DETALLE VIAJEROS Y PERNOCTACIONES SEGÚN LUGAR DE RESIDENCIA

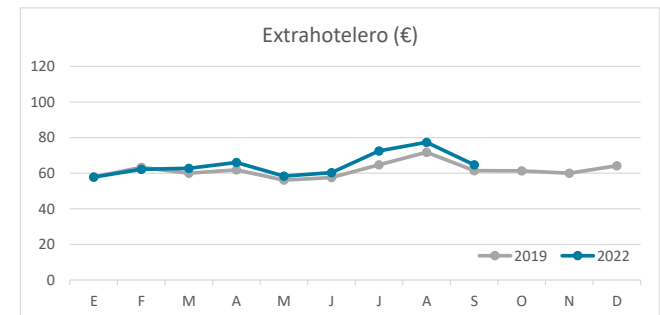
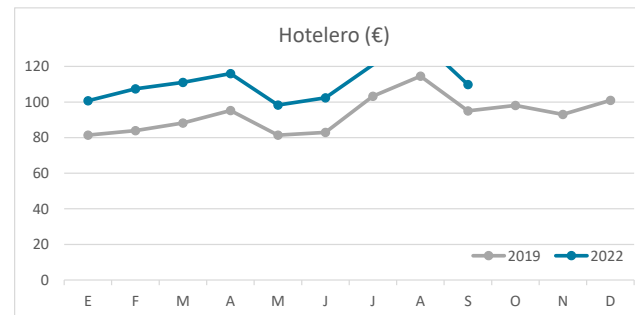
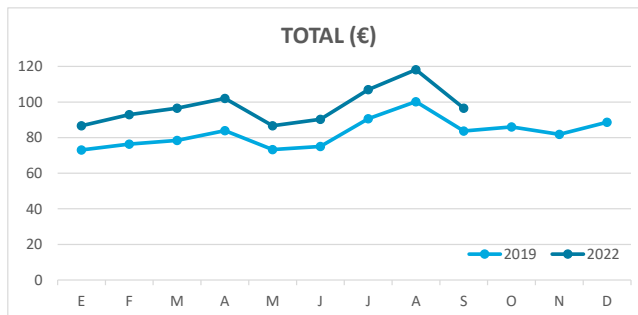


# Principales indicadores de alojamiento turístico LANZAROTE (hasta septiembre de 2022)

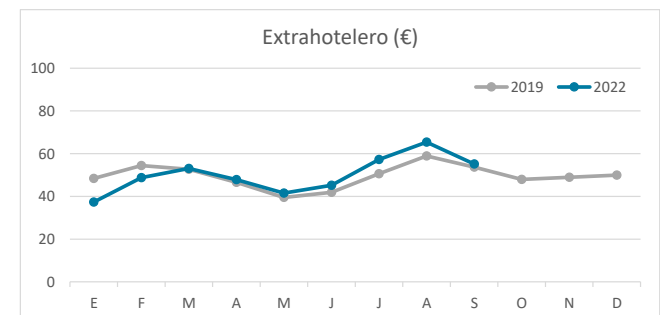
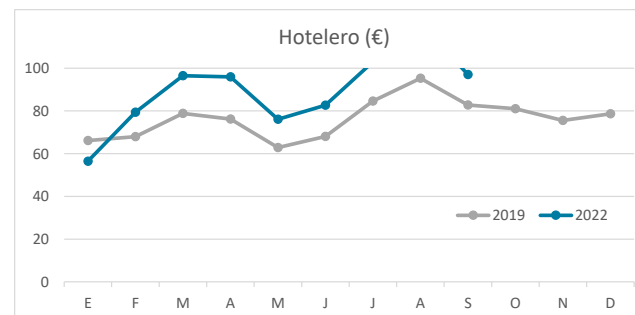
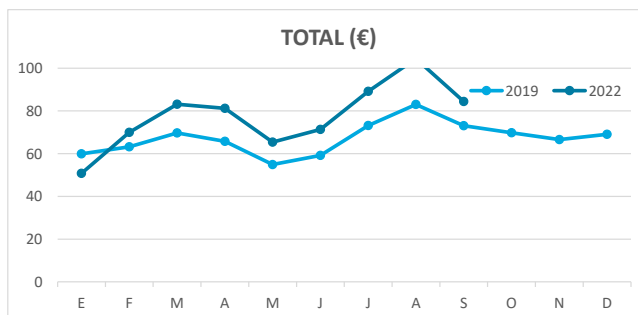
## ÍNDICE DE OCUPACIÓN POR HABITACIÓN / APARTAMENTO



## ADR (tarifa media diaria)



## REVPAR (ingreso por habitación/apartamento disponible)



Nota: el indicador de viajeros se refiere a viajeros entrados.

Fuente: Encuestas de Alojamiento Turístico (ISTAC)