

PERFIL DEL TURISTA SEGÚN GRUPO DE EDAD (2021)

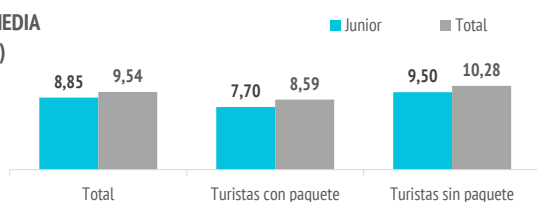
JUNIOR (16 - 24 AÑOS)

¿Cuántos son y cuánto gastan?

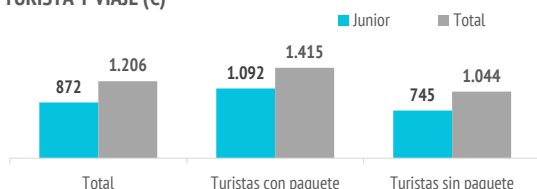


	Junior	Total
TURISTAS		
Nº de turistas (FRONTUR)	n.d.	6.697.165
Nº de turistas > 15 años (EGT)	696.347	5.827.892
- que contratan paquete	254.264	2.549.012
- que no contratan paquete	442.083	3.278.880
- % turistas que contratan paquete	36,5%	43,7%
Cuota sobre total turistas	11,9%	100%
GASTO Y ESTANCIA		
Gasto por viaje (€)	872	1.206
- de turistas con paquete	1.092	1.415
- en el paquete	868	1.135
- en otros conceptos	224	280
- de turistas sin paquete	745	1.044
- en el vuelo	180	248
- en el alojamiento	221	369
- en otros conceptos	343	427
Estancia media:	8,85	9,54
- de turistas con paquete	7,70	8,59
- de turistas sin paquete	9,50	10,28
Gasto medio diario (€)	112,1	144,0
- de turistas con paquete	147,6	172,8
- de turistas sin paquete	91,7	121,6
Facturación total (> 15 años) (mill. €)	607	7.028
- de turistas con paquete	278	3.606
- de turistas sin paquete	329	3.422

ESTANCIA MEDIA (noches)



GASTO POR TURISTA Y VIAJE (€)



¿En qué destinos pasó sus vacaciones el año pasado?*

	Junior	Canarias
No tuvo vacaciones	39,2%	35,7%
Canarias	13,4%	17,6%
Otro destino	47,4%	46,8%

¿Qué otros destinos consideró para este viaje?*

	Junior	Canarias
Ninguno	21,8%	29,4%
Canarias (otra isla)	23,7%	25,4%
Otro destino	54,5%	45,1%

*Porcentaje sobre respuestas válidas.

Fuente: EGT nueva metodología 2018 (ISTAC). Perfil del turista que respondió que su edad estaba comprendida entre los 16 y 24 años.

Nota: La Encuesta sobre el Gasto Turístico excluye a los menores de 16 años. Para el cálculo de los porcentajes se excluyen los "No procede" y "No contesta".

Aspectos más relevantes en la elección de la isla



	Junior	Total
Clima	68,6%	76,0%
Mar	51,1%	52,0%
Playas	47,6%	44,6%
Tranquilidad	45,6%	48,5%
Seguridad	44,3%	49,0%
Paisajes	40,9%	39,1%
Precio	38,2%	32,4%
Diversión	37,5%	22,4%
Pertenencia a Europa	35,6%	40,2%
Entorno ambiental	34,1%	34,7%
Oferta alojativa	33,9%	37,8%
Viaje sencillo	33,0%	34,9%
Autenticidad	26,8%	24,4%
Gastronomía	24,7%	27,9%
Exotismo	20,6%	14,5%
Ocio nocturno	17,9%	8,4%
Oferta comercial	12,9%	8,8%
Oferta cultural	10,6%	8,7%
Red de senderos	10,2%	12,1%
Patrimonio histórico	8,7%	9,1%

Para cada aspecto existen 4 posibles respuestas ("Nada importante", "Algo", "Bastante", "Muy importante")

El dato se refiere al % de turistas que señala que el aspecto es "Muy importante" en su elección

¿Cuál es la motivación principal para sus vacaciones?



	Junior	Total
Descansar	38,9%	50,7%
Disfrutar de la familia	13,7%	14,0%
Divertirme	20,0%	7,3%
Explorar o conocer las islas	23,5%	23,3%
Practicar mis aficiones	2,2%	2,6%
Otros	1,6%	2,1%

DIVERSIÓN



¿Con cuánta antelación organizan su viaje?



	Junior	Total
El mismo día de partida	1,7%	1,0%
De 1 a 30 días	48,1%	42,5%
De 1 a 2 meses	28,8%	26,7%
De 3 a 6 meses	16,2%	18,7%
Más de 6 meses	5,2%	11,1%

% TURISTAS QUE RESERVAN ENTRE 1 Y 30 DÍAS DE ANTELACIÓN

JUNIOR
48,1%



TOTAL
42,5%

Imagen: Freepik.com

PERFIL DEL TURISTA SEGÚN GRUPO DE EDAD (2021)

JUNIOR (16 - 24 AÑOS)

¿Qué fuentes de información usan para organizar su viaje?

	Junior	Total
Visitas anteriores a Canarias	31,4%	45,7%
Amigos o familiares	45,0%	30,9%
Internet o redes sociales	57,4%	53,5%
Medios de comunicación	3,6%	2,3%
Guías y revistas de viaje	7,2%	7,0%
Blogs / foros de viaje	10,3%	8,4%
Canales de TV	0,6%	0,5%
Turoperador o agencia de viajes	17,8%	19,4%
Admón. Públicas o similares	2,1%	1,9%
Otros	3,5%	2,9%

* Pregunta multirrespuesta

¿Dónde compran?

	Junior	Total
Vuelo		
- A la compañía aérea	57,7%	52,8%
- Al turoperador, AAVV o similar	42,3%	47,2%

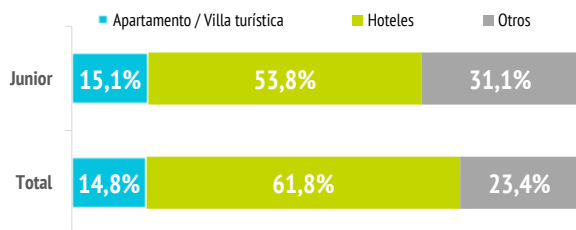
Alojamiento

- Al establecimiento	42,7%	39,9%
- Al turoperador, AAVV o similar	57,3%	60,1%

¿Dónde se alojan?

	Junior	Total
Hotel 1-2-3*	13,0%	11,5%
Hotel 4*	32,9%	39,4%
Hotel 5-5*GL	7,9%	10,9%
Apartamento / Villa turística	15,1%	14,8%
Vivienda/hab.alquilada a particular	8,8%	6,9%
Alojamiento privado ⁽¹⁾	15,5%	9,9%
Otros (alojamiento rural, crucero...)	6,8%	6,6%

(1) Vivienda propia, de amigos o de familiares, intercambio gratuita de vivienda u otros alojamientos privados.



¿Qué régimen de alojamiento contratan?

	Junior	Total
Solo alojamiento	32,8%	28,1%
Alojamiento y desayuno	13,6%	15,3%
Media pensión	15,4%	19,5%
Pensión completa	3,3%	3,2%
Todo incluido	34,8%	33,8%

”

El 32,8% de los turistas contrata solo alojamiento.

(Media de Canarias: 28,1%)

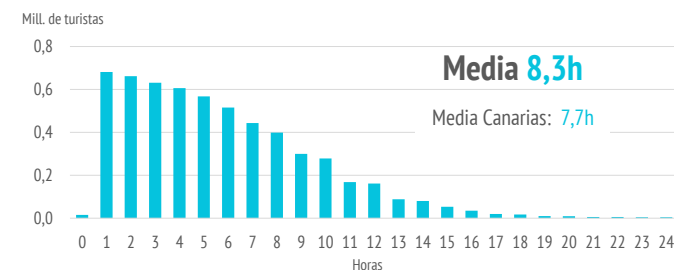
Otros gastos

	Junior	Total
Restaurantes o cafeterías	66,8%	66,9%
Compras en supermercados	59,8%	55,6%
Alquiler de vehículos	33,0%	37,3%
Excursiones organizadas	26,7%	23,7%
Taxi, transfer, VTC	46,1%	46,0%
Parques de ocio	14,0%	8,6%
Actividades deportivas	14,0%	9,3%
Museos	3,7%	4,7%
Pasajes islas	5,5%	6,3%

¿Qué actividades realizan?

	Junior	Total
Horas diarias fuera del establecimiento		
0 horas (no han salido)	2,2%	2,4%
De 1 a 2 horas	7,2%	10,0%
De 3 a 6 horas	27,0%	30,1%
De 7 a 12 horas	51,0%	47,1%
Más de 12 horas	12,7%	10,5%

TURISTAS SEGÚN HORAS DIARIAS FUERA DEL ESTABLECIMIENTO



Actividades realizadas	Junior	Total
Playa	83,6%	75,1%
Pasear, callejear	74,6%	72,2%
Recorrer la isla por su cuenta	59,5%	52,5%
Piscina, instalaciones del hotel	57,6%	57,5%
Nadar	52,1%	38,8%
Degustar gastronomía canaria	33,9%	30,2%
Ocio nocturno/conciertos/espectáculos	25,8%	12,3%
Senderismo	23,9%	22,5%
Excursiones organizadas	22,5%	16,0%
Excursiones marítimas/ob. cetáceos	20,7%	13,5%
Parques de ocio o de atracciones	20,4%	12,2%
Otras actividades naturaleza	16,4%	9,5%
Bodegas/mercadillos/fiestas populares	11,8%	10,0%
Museos/exposiciones/centros culturales	10,9%	10,7%
Otro deporte	10,4%	5,9%
Correr	10,0%	7,6%
Surf	8,5%	4,8%
Buceo	8,2%	4,2%
Observación astronómica	7,5%	4,2%
Tratamientos de belleza y salud	6,1%	5,6%
Ciclismo	3,9%	4,2%
Golf	3,0%	2,3%
Windsurf	1,9%	1,5%

* Pregunta multirrespuesta

PERFIL DEL TURISTA SEGÚN GRUPO DE EDAD (2021)

JUNIOR (16 - 24 AÑOS)

¿Cuál es su isla de mayor estancia?

Nº turistas > de 15 años	Canarias	Lanzarote	Fuerteventura	Gran Canaria	Tenerife	La Palma
Turistas entre 16 y 24 años	696.347	93.090	85.114	198.939	311.132	6.266
- Distribución por islas	100%	13,4%	12,2%	28,6%	44,7%	0,9%
Total	5.827.892	963.331	843.805	1.545.237	2.320.313	102.576
- Distribución por islas	100%	16,5%	14,5%	26,5%	39,8%	1,8%
Peso del segmento en cada isla	11,9%	9,7%	10,1%	12,9%	13,4%	6,1%

¿Cuántas islas visitan durante su viaje?

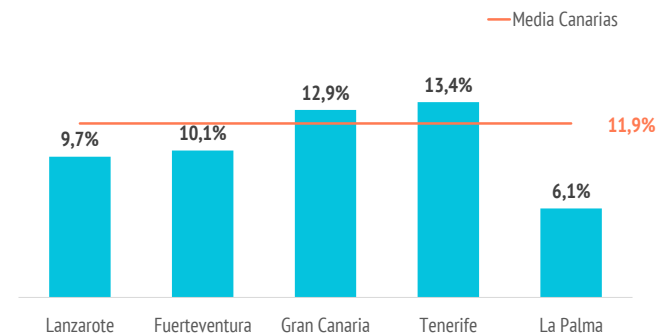
	Junior	Total
Una isla	91,7%	90,9%
Dos islas	7,2%	7,8%
Tres o más islas	1,1%	1,3%

Seguridad sanitaria

Importancia en la planificación	Junior	Total
Valoración media (escala 0-10)	7,52	7,99

Valoración durante la estancia	Junior	Total
Valoración media (escala 0-10)	8,12	8,42

PESO DEL SEGMENTO EN CADA ISLA

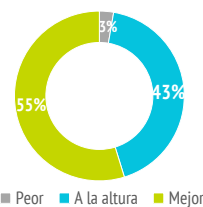


Satisfacción

Satisfacción general (escala 0-10)	Junior	Total
Valoración media	8,92	8,86

Experiencia del viaje	Junior	Total
Peor o mucho peor de lo esperado	2,7%	2,7%
A la altura de lo esperado	42,5%	51,4%
Mejor o mucho mejor de lo esperado	54,8%	45,9%

Intenciones futuras (escala 0-10)	Junior	Total
Volver a Canarias	8,68	8,86
Recomendar Canarias	9,07	9,10



8,68/10

Intención de volver a Canarias



9,07/10

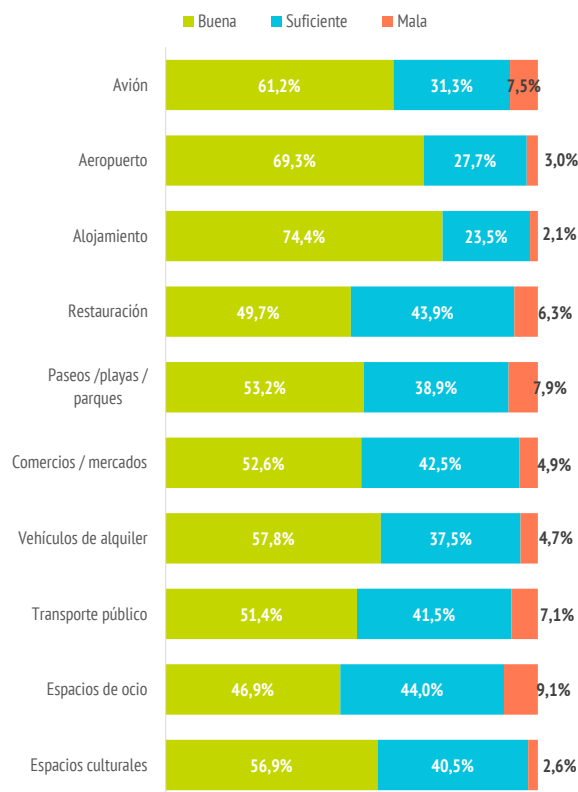
Intención de recomendar Canarias

Valoración de la experiencia del viaje

¿Cuántos son fieles al destino?

	Junior	Total
Turistas repetidores	48,6%	68,0%
Repetidores últimos 5 años	43,9%	61,9%
Repetidores últimos 5 años (5 ó + visitas)	8,4%	15,0%
Más de 10 visitas (repetidores intensivos)	9,1%	18,3%

VALORACIÓN DE LAS MEDIDAS DE SEGURIDAD SANITARIA



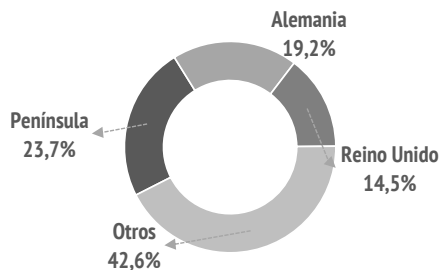
PERFIL DEL TURISTA SEGÚN GRUPO DE EDAD (2021)

JUNIOR (16 - 24 AÑOS)

¿De dónde son?



	%	Absoluto
Península	23,7%	164.689
Alemania	19,2%	133.750
Reino Unido	14,5%	101.009
Italia	7,3%	51.064
Francia	6,7%	46.880
Holanda	6,0%	41.662
Irlanda	3,2%	21.980
Polonia	3,0%	21.050
Bélgica	2,7%	18.507
Dinamarca	1,5%	10.711
Suiza	1,5%	10.113
Suecia	1,4%	9.735
República Checa	1,2%	8.453
Noruega	1,2%	8.205
Finlandia	0,9%	6.557
Austria	0,8%	5.670
Islandia	0,6%	3.874
Otros	4,7%	32.436



¿Cómo son?



	Junior	Total
Sexo		
Porcentaje de hombres	45,2%	49,6%
Porcentaje de mujeres	54,8%	50,4%
Edad		
Edad media (turista > 15 años)	21,5	43,3
Desviación típica	2,1	15,6
Intervalos de edad		
De 16 a 24 años	100%	11,9%
De 25 a 30 años	--	14,8%
De 31 a 45 años	--	30,2%
De 46 a 60 años	--	26,6%
Mayores de 60 años	--	16,4%
Ocupación		
Asalariado	48,4%	57,8%
Autónomo	6,8%	11,1%
Desempleado	3,0%	1,7%
Empresario	6,7%	10,0%
Estudiante	33,2%	5,9%
Jubilado	1,0%	12,2%
Labores del hogar	0,1%	0,5%
Otros	0,6%	0,9%
Ingresos netos anuales en el hogar (€)		
Menos de 25.000 €	35,9%	16,1%
De 25.000 a 49.999€	34,0%	37,0%
De 50.000 a 74.999€	17,6%	23,4%
75.000€ o más	12,5%	23,5%
Nivel educativo		
Sin estudios	2,4%	2,2%
Estudios primarios	1,8%	2,2%
Estudios secundarios	17,8%	18,8%
Estudios superiores	78,0%	76,9%

¿Con quién vienen?



	Junior	Total
Sin acompañantes	14,4%	13,5%
Solo con la pareja	38,5%	48,2%
Solo con hijos (menores de 13)	0,2%	3,9%
Pareja + hijos (menores de 13)	0,2%	4,9%
Otros familiares	20,2%	8,4%
Grupo de amigos	16,9%	8,5%
Compañeros de trabajo	0,9%	0,8%
Viaje organizado	0,1%	0,2%
Otras combinaciones ⁽²⁾	8,6%	11,5%

(2) Combinación de algunos de los grupos anteriormente analizados

Turistas que viajan con niños	2,1%	12,5%
- De 0 a 2 años	0,4%	1,2%
- De 3 a 12 años	1,6%	10,2%
- De 0 a 2 y de 3 a 12 años	0,2%	1,0%
Turistas que viajan sin niños	97,9%	87,5%
Composición del grupo:		
- 1 persona	19,1%	16,5%
- 2 personas	53,6%	56,7%
- 3 personas	11,4%	10,7%
- 4 ó 5 personas	13,3%	13,6%
- 6 ó más personas	2,6%	2,5%
Tamaño medio del grupo	2,35	2,37

*Nº de personas que comparten presupuesto común para los gastos del viaje



Imágenes: Freepik.com